



ÅRSREGNSKAPET FOR REGNSKAPSÅRET 2022 - GENERELL INFORMASJON

Enheten

Organisasjonsnummer: 950 167 866
Organisasjonsform: Aksjeselskap
Foretaksnavn: KONSMO FABRIKKER AS
Forretningsadresse: Breilimoen 15
4525 KONSMO

Regnskapsår

Årsregnskapets periode: 01.01.2022 - 31.12.2022

Konsern

Morselskap i konsern: Nei

Regnskapsregler

Regler for små foretak benyttet: Nei
Benyttet ved utarbeidelsen av årsregnskapet til selskapet: Regnskapslovens alminnelige regler

Årsregnskapet fastsatt av kompetent organ

Bekreftet av representant for selskapet: Frank Hestås
Dato for fastsettelse av årsregnskapet: 30.06.2023

Grunnlag for avgivelse

År 2022: Årsregnskapet er elektronisk innlevert
År 2021: Tall er hentet fra elektronisk innlevert årsregnskap fra 2022

Det er ikke krav til at årsregnskapet m.v. som sendes til Regnskapsregisteret er undertegnet. Kontrollen på at dette er utført ligger hos revisor/enhetens øverste organ. Sikkerheten ivaretas ved at innsender har rolle/rettighet for innsending av årsregnskapet via Altinn, og ved at det bekreftes at årsregnskapet er fastsatt av kompetent organ.

Brønnøysundregistrene, 10.07.2024



Resultatregnskap

Beløp i: NOK	Note	2022	2021
RESULTATREGNSKAP			
Inntekter			
Salgsinntekt	2	394 302 066	331 837 428
Annen driftsinntekt		359 710	403 530
Sum inntekter		394 661 776	332 240 958
Kostnader			
Varekostnad		271 807 550	225 383 859
Lønnskostnad	3, 4	78 046 094	72 828 600
Avskrivning	5	996 196	987 584
Annen driftskostnad	3, 6	25 360 328	18 828 978
Sum kostnader		376 210 168	318 029 021
Driftsresultat		18 451 608	14 211 937
Finansinntekter og finanskostnader			
Annen finansinntekt		25 338	294 138
Sum finansinntekter		25 338	294 138
Rentekostnad til foretak i samme konsern		246 233	282 989
Annen finanskostnad		6 816 310	5 478 470
Sum finanskostnader		7 062 543	5 761 459
Netto finans		-7 037 205	-5 467 321
Ordinært resultat før skattekostnad		11 414 403	8 744 616
Skattekostnad på ordinært resultat	7	2 667 238	2 032 798
Ordinært resultat etter skattekostnad		8 747 165	6 711 818
Årsresultat		8 747 165	6 711 818
Overføringer og disponeringer			
Konsernbidrag	8	651 162	
Overføringer annen egenkapital	8	8 096 003	6 711 818
Sum overføringer og disponeringer		8 747 165	6 711 818



Balanse

Beløp i: NOK	Note	2022	2021
BALANSE - EIENDELER			
Anleggsmidler			
Immaterielle eiendeler			
Varige driftsmidler			
Tomter, bygninger og annen fast eiendom	5	8 378 305	7 593 614
Driftsløsøre, inventar, verktøy, kontormaskiner ol	5	3 045 039	2 223 676
Sum varige driftsmidler		11 423 344	9 817 290
Finansielle anleggsmidler			
Investeringer i tilknyttet selskap	9	255 420	255 420
Investeringer i aksjer og andeler		30 532	30 532
Sum finansielle anleggsmidler		285 952	285 952
Sum anleggsmidler		11 709 296	10 103 242
Omløpsmidler			
Varer			
Sum varer	10	76 772 157	90 518 123
Fordringer			
Kundefordringer	11	102 926 787	89 344 962
Andre fordringer	12	60 450 465	50 701 003
Sum fordringer		163 377 252	140 045 965
Bankinnskudd, kontanter og lignende			
Sum bankinnskudd, kontanter og lignende	13	2 617 025	2 854 182
Sum omløpsmidler		242 766 434	233 418 270
SUM EIENDELER		254 475 730	243 521 512

BALANSE - EGENKAPITAL OG GJELD

Egenkapital



Balanse

Beløp i: NOK	Note	2022	2021
Innskutt egenkapital			
Aksjekapital	8, 14	4 400 000	4 400 000
Annen innskutt egenkapital	8	2 500 000	2 500 000
Sum innskutt egenkapital		6 900 000	6 900 000
Opptjent egenkapital			
Annen egenkapital	8	76 361 593	68 265 590
Sum opptjent egenkapital		76 361 593	68 265 590
Sum egenkapital		83 261 593	75 165 590
Gjeld			
Langsiktig gjeld			
Pensjonsforpliktelser	4	140 184	140 184
Utsatt skatt	7	3 295 024	2 984 483
Sum avsetninger for forpliktelser		3 435 208	3 124 667
Annen langsiktig gjeld			
Gjeld til kredittinstitusjoner	15	17 927 500	20 912 500
Sum annen langsiktig gjeld		17 927 500	20 912 500
Sum langsiktig gjeld		21 362 708	24 037 167
Kortsiktig gjeld			
Gjeld til kredittinstitusjoner	15	45 404 393	59 083 748
Leverandørgjeld		51 190 679	43 155 535
Betalbar skatt	7	2 051 695	567 955
Skyldige offentlige avgifter		16 207 853	13 585 123
Annen kortsiktig gjeld	12	34 996 809	27 926 394
Sum kortsiktig gjeld		149 851 429	144 318 755
Sum gjeld		171 214 137	168 355 922
SUM EGENKAPITAL OG GJELD		254 475 730	243 521 512



Brønnøysundregistrene

ÅRSREGNSKAP FOR REGNSKAPSÅRET 2022 - GENERELL INFORMASJON

Journalnummer: 2023 679711

Enheten

Organisasjonsnummer: 950 167 866
Organisasjonsform: Aksjeselskap
Foretaksnavn: KONSMO FABRIKKER AS
Forretningsadresse: Breilimoen 15
4525 KONSMO

Regnskapsår

Årsregnskapets periode: 01.01.2022 - 31.12.2022

Konsern

Morselskap i konsern: Nei

Regnskapsregler

Regler for små foretak benyttet: Nei
Benyttet ved utarbeidelsen av
årsregnskapet til selskapet: Regnskapslovens alminnelige regler

Årsregnskapet fastsatt av kompetent organ

Bekreftet av representant for selskapet: Frank Hestås
Dato for fastsettelse av årsregnskapet: 30.06.2023

Grunnlag for avgivelse

År 2022: Årsregnskap er elektronisk innlevert.
År 2021: Tall er hentet fra elektronisk innlevert årsregnskap fra 2022.

Det er ikke krav til at årsregnskapet m.v. som sendes til Regnskapsregisteret er undertegnet. Kontrollen på at dette er utført ligger hos revisor/enhetens øverste organ. Sikkerheten ivaretas ved at innsender har rolle/rettighet for innsending av årsregnskapet via Altinn, og ved at det bekreftes at årsregnskapet er fastsatt av kompetent organ.

Brønnøysundregistrene, 14.08.2023



Organisasjonsnr: 950 167 866
KONSMO FABRIKKER AS

RESULTATREGNSKAP

Beløp i: NOK	Note	2022	2021
RESULTATREGNSKAP			
Inntekter			
Salgsinntekt	2	394 302 066	331 837 428
Annen driftsinntekt		359 710	403 530
Sum inntekter		394 661 776	332 240 958
Kostnader			
Varekostnad		271 807 550	225 383 859
Lønnskostnad	3, 4	78 046 094	72 828 600
Avskrivning	5	996 196	987 584
Annen driftskostnad	3, 6	25 360 328	18 828 978
Sum kostnader		376 210 168	318 029 021
Driftsresultat		18 451 608	14 211 937
Finansinntekter og finanskostnader			
Annen finansinntekt		25 338	294 138
Sum finansinntekter		25 338	294 138
Rentekostnad til foretak i samme konsern		246 233	282 989
Annen finanskostnad		6 816 310	5 478 470
Sum finanskostnader		7 062 543	5 761 459
Netto finans		-7 037 205	-5 467 321
Ordinært resultat før skattekostnad			
Skattekostnad på ordinært resultat	7	2 667 238	2 032 798
Ordinært resultat etter skattekostnad		8 747 165	6 711 818
Årsresultat		8 747 165	6 711 818
Overføringer og disponeringer			
Konsernbidrag	8	651 162	
Overføringer annen egenkapital	8	8 096 003	6 711 818
Sum overføringer og disponeringer		8 747 165	6 711 818



Organisasjonsnr: 950 167 866
KONSMO FABRIKKER AS

BALANSE

Beløp i: NOK

	Note	2022	2021
--	------	------	------

BALANSE - EIENDELER

Anleggsmidler Immaterielle eiendeler

Varige driftsmidler

Tomter, bygninger og annen fast eiendom	5	8 378 305	7 593 614
Driftsløsøre, inventar, verktøy, kontormaskiner ol	5	3 045 039	2 223 676
Sum varige driftsmidler		11 423 344	9 817 290

Finansielle anleggsmidler

Investeringer i tilknyttet selskap	9	255 420	255 420
Investeringer i aksjer og andeler		30 532	30 532
Sum finansielle anleggsmidler		285 952	285 952

Sum anleggsmidler		11 709 296	10 103 242
--------------------------	--	-------------------	-------------------

Omløpsmidler

Varer			
Sum varer	10	76 772 157	90 518 123

Fordringer

Kundefordringer	11	102 926 787	89 344 962
Andre fordringer	12	60 450 465	50 701 003
Sum fordringer		163 377 252	140 045 965

Bankinnskudd, kontanter og lignende

Sum bankinnskudd, kontanter og lignende	13	2 617 025	2 854 182
---	----	-----------	-----------

Sum omløpsmidler		242 766 434	233 418 270
-------------------------	--	--------------------	--------------------

SUM EIENDELER		254 475 730	243 521 512
----------------------	--	--------------------	--------------------

BALANSE - EGENKAPITAL OG GJELD

Egenkapital

Innskutt egenkapital			
Aksjekapital	8, 14	4 400 000	4 400 000
Annen innskutt egenkapital	8	2 500 000	2 500 000
Sum innskutt egenkapital		6 900 000	6 900 000



Opptjent egenkapital			
Annen egenkapital	8	76 361 593	68 265 590
Sum opptjent egenkapital		76 361 593	68 265 590
Sum egenkapital		83 261 593	75 165 590
Gjeld			
Langsiktig gjeld			
Pensjonsforpliktelser	4	140 184	140 184
Utsatt skatt	7	3 295 024	2 984 483
Sum avsetninger for forpliktelser		3 435 208	3 124 667
Annen langsiktig gjeld			
Gjeld til kredittinstitusjoner	15	17 927 500	20 912 500
Sum annen langsiktig gjeld		17 927 500	20 912 500
Sum langsiktig gjeld		21 362 708	24 037 167
Kortsiktig gjeld			
Gjeld til kredittinstitusjoner	15	45 404 393	59 083 748
Leverandørgjeld		51 190 679	43 155 535
Betalbar skatt	7	2 051 695	567 955
Skyldige offentlige avgifter		16 207 853	13 585 123
Annen kortsiktig gjeld	12	34 996 809	27 926 394
Sum kortsiktig gjeld		149 851 429	144 318 755
Sum gjeld		171 214 137	168 355 922
SUM EGENKAPITAL OG GJELD		254 475 730	243 521 512



Organisasjonsnr: 950 167 866
KONSMO FABRIKKER AS

NOTEOPPLYSNINGER - SELSKAP - alle poster oppgitt i hele tall

Note
14

Antall aksjer og aksjeeiere

<u>Aksjeklasse</u>	<u>Ant. aksjer</u>	<u>Pålydende</u>	<u>Bokført verdi</u>
Ordinære aksjer	4000.00	1100.00	4400000.00
<u>Aksjeeiere - fritekst</u>	<u>Antall</u>	<u>Eierandel</u>	<u>Aksjeklasse</u>
Ole Kristian AS	3800.00	95.00%	Ordinære aksjer
F. Hestås AS	200.00	5.00%	Ordinære aksjer
<u>Sum</u>	<u>Sum antall</u>	<u>Sum eierandel</u>	
	4000.00	100.00%	

Administrerende direktør eier gjennom sitt selskap F. Hestås AS 5 % av Konsmo Fabrikker AS. Selskapet inngår i konsernregnskapet Ole Kristian AS, som har forretningskontor i Asker. Konsernregnskap kan fås ved henvendelse til Ole Kristian AS, Postboks 420, 1373 ASKER.

Note
3

Lønn og ytelser

<u>Lønn</u>	<u>Årets</u>	<u>Fjorårets</u>
	64153959.00	63881228.00
<u>Arbeidsgiveravgift</u>	<u>Årets</u>	<u>Fjorårets</u>
	8701987.00	8306999.00
<u>Pensjonskostnader</u>	<u>Årets</u>	<u>Fjorårets</u>
	2494887.00	2223134.00
<u>Andre ytelser</u>	<u>Årets</u>	<u>Fjorårets</u>
	2695259.00	2249036.00
<u>Sum lønnskostnader</u>	<u>Årets</u>	<u>Fjorårets</u>
	78046092.00	76660397.00

Ytelser til daglig leder

Note

Ytelser til andre ledende personer



<u>Ledende person</u>	<u>Lønn</u>	<u>Pensj.forpl.</u>	<u>Andre godtgj.</u>
Adm. Direktør	1266879.00	29421.00	125015.00
Styret	130000.00		
<u>Sum ytelse andre led.pers.</u>	<u>1396879.00</u>	<u>29421.00</u>	<u>125015.00</u>

Note

Ytelser til revisjon

<u>Revisjon</u>	<u>Årets</u>	<u>Fjorårets</u>
	220000.00	189520.00
<u>Andre tjenester</u>	<u>Årets</u>	<u>Fjorårets</u>
	57200.00	78480.00
<u>Sum godtgjørelse til revisor</u>	<u>Årets</u>	<u>Fjorårets</u>
	277200.00	268000.00

Note

Antall årsverk i regnskapsåret

Virksomheten har hatt følgende antall årsverk:
0.00

Det er ikke gitt lån/sikkerhetsstillelse til daglig leder, styreformann eller andre nærstående parter

Note

9

Konsern, tilknyttet selskap og datterselskap

Tilknyttet selskap/datterselskap

<u>Navn og adresse</u>	<u>Eierandel</u>	<u>Stemmeandel</u>	<u>Egenkapital</u>	<u>Resultat</u>
EiOs AS **	50.00%	50.00%	-250000.00	-262000.00
Konsmo Flerbr. AS **	49.00%	49.00%	277000.00	-26000.00
K-Hus AS (tidl. Presteheia AS) **	48.00%	48.00%	-7877000.00	-37000.00
Mandal Amfi Leiligheter**	50.00%	50.00%	-824000.00	-147000.00

**) Regnskapene er p.t. ikke avlagt og oppgitte tall er fra 2020-regnskap.
Virksomheten inngår i konsolideringen til morselskapets konsernregnsk.: Nei



Konsmo Fabrikker AS

Kontantstrømoppstilling

	Note	2022	2021
Kontantstrømmer fra operasjonelle aktiviteter			
Resultat før skattekostnad		11 414 402	8 744 616
Periodens betalte skatt		-689 296	-567 955
Gevinst ved salg av anleggsmidler		0	11 148
Ordinære avskrivninger		996 196	987 584
Endring i varelager, kundefordringer og leverandørgjeld		8 199 285	3 701 996
Endring i andre tidsavgrensningsposter		-891 140	-861 370
Netto kontantstrøm fra operasjonelle aktiviteter		<u>19 029 447</u>	<u>12 016 019</u>
Kontantstrømmer fra investeringsaktiviteter			
Innbetalinger ved salg av varige driftsmidler		0	1 655 090
Utbetalinger ved kjøp av varige driftsmidler		-2 602 249	-520 432
Netto kontantstrøm fra investeringsaktiviteter		<u>-2 602 249</u>	<u>1 134 658</u>
Kontantstrømmer fra finansieringsaktiviteter			
Utbetalinger ved nedbetaling av langsiktig gjeld		-2 985 000	-3 507 389
Netto endring kortsiktig gjeld til kredittinstitusjoner		-13 679 355	-9 163 382
Netto kontantstrøm fra finansieringsaktiviteter		<u>-16 664 355</u>	<u>-12 670 771</u>
Netto endring i likvider i året		-237 157	479 906
Kontanter og bankinnskudd per 01.01		<u>2 854 182</u>	<u>2 374 276</u>
Kontanter og bankinnskudd per. 31.12		<u>2 617 025</u>	<u>2 854 182</u>



Konsmo Fabrikker AS

Årsrapport for 2022

Årsberetning

Årsregnskap

- Resultatregnskap
- Balanse
- Kontantstrømoppstilling
- Noter

Revisjonsberetning



Konsmo Fabrikker AS

Resultatregnskap

	Note	2022	2021
Driftsinntekter			
Salgsinntekt	2	394 302 066	331 837 428
Annen driftsinntekt		359 710	403 530
Sum driftsinntekter		<u>394 661 776</u>	<u>332 240 958</u>
Driftskostnader			
Varekostnad		271 807 550	225 383 859
Lønnskostnad	3, 4	78 046 094	72 828 600
Avskrivning	5	996 196	987 584
Annen driftskostnad	3, 6	25 360 328	18 828 978
Sum driftskostnader		<u>376 210 168</u>	<u>318 029 021</u>
Driftsresultat		<u>18 451 608</u>	<u>14 211 937</u>
Finansinntekter og finanskostnader			
Annen finansinntekt		25 338	294 138
Rentekostnad til foretak i samme konsern		246 233	282 989
Annen finanskostnad		6 816 310	5 478 470
Netto finansposter		<u>-7 037 205</u>	<u>-5 467 321</u>
Ordinært resultat før skattekostnad		<u>11 414 403</u>	<u>8 744 616</u>
Skattekostnad på ordinært resultat	7	<u>2 667 238</u>	<u>2 032 798</u>
Årsresultat		<u>8 747 165</u>	<u>6 711 818</u>
Overføringer og disponeringer			
Konsernbidrag	8	651 162	0
Overføringer annen egenkapital	8	<u>8 096 003</u>	<u>6 711 818</u>
Sum disponert		<u>8 747 165</u>	<u>6 711 818</u>



Konsmo Fabrikker AS

Balanse pr. 31. desember


	Note	2022	2021
Anleggsmidler			
<i>Varige driftsmidler</i>			
Tomter, bygninger og annen fast eiendom	5	8 378 305	7 593 614
Driftsløsøre, inventar, verktøy, kontormaskiner ol	5	3 045 039	2 223 676
Sum varige driftsmidler		<u>11 423 344</u>	<u>9 817 290</u>
<i>Finansielle anleggsmidler</i>			
Investeringer i tilknyttet selskap	9	255 420	255 420
Investeringer i aksjer og andeler		30 532	30 532
Sum finansielle anleggsmidler		<u>285 952</u>	<u>285 952</u>
Sum anleggsmidler		<u>11 709 296</u>	<u>10 103 242</u>
Omløpsmidler			
Varer	10	<u>76 772 157</u>	<u>90 518 123</u>
<i>Fordringer</i>			
Kundefordringer	11	102 926 787	89 344 962
Andre fordringer	12	60 450 465	50 701 003
Sum fordringer		<u>163 377 252</u>	<u>140 045 965</u>
Bankinnskudd, kontanter og lignende	13	<u>2 617 025</u>	<u>2 854 182</u>
Sum omløpsmidler		<u>242 766 434</u>	<u>233 418 270</u>
Sum eiendeler		<u>254 475 730</u>	<u>243 521 512</u>




Konsmo Fabrikker AS


Balanse pr. 31. desember

	Note	2022	2021
Egenkapital			
<i>Innskutt egenkapital</i>			
Aksjekapital	8, 14	4 400 000	4 400 000
Annen innskutt egenkapital	8	2 500 000	2 500 000
Sum innskutt egenkapital		<u>6 900 000</u>	<u>6 900 000</u>
<i>Opptjent egenkapital</i>			
Annen egenkapital	8	76 361 593	68 265 590
Sum opptjent egenkapital		<u>76 361 593</u>	<u>68 265 590</u>
Sum egenkapital		<u>83 261 593</u>	<u>75 165 590</u>
Gjeld			
<i>Avsetninger for forpliktelser</i>			
Pensjonsforpliktelser	4	140 184	140 184
Utsatt skatt	7	3 295 024	2 984 483
Sum avsetning for forpliktelser		<u>3 435 208</u>	<u>3 124 667</u>
<i>Annen langsiktig gjeld</i>			
Gjeld til kredittinstitusjoner	15	17 927 500	20 912 500
Sum annen langsiktig gjeld		<u>17 927 500</u>	<u>20 912 500</u>
<i>Kortsiktig gjeld</i>			
Gjeld til kredittinstitusjoner	15	45 404 393	59 083 748
Leverandørgjeld		51 190 679	43 155 535
Betalbar skatt	7	2 051 695	567 955
Skyldige offentlige avgifter		16 207 853	13 585 123
Annen kortsiktig gjeld	12	34 996 809	27 926 394
Sum kortsiktig gjeld		<u>149 851 429</u>	<u>144 318 755</u>
Sum gjeld		<u>171 214 137</u>	<u>168 355 922</u>
Sum egenkapital og gjeld		<u>254 475 730</u>	<u>243 521 512</u>



Magne Jordanger
styreleder

Konsmo, 20.06.23

Frank Hestås
styremedlem og adm. dir.


Thor Erik Bakke
styremedlem


Berite Karlsen Jordanger
styremedlem

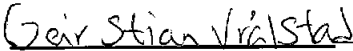


Ellen Karlsen Raaholt
styremedlem


Pål Backstrøm
styremedlem



Konsmo Fabrikker AS

Balanse pr. 31. desember

	Note	2022	2021
 Geir Stian Vrålstad styremedlem	 Erling Langeland styremedlem		



Konsmo Fabrikker AS

Kontantstrømoppstilling

	Note	2022	2021
Kontantstrømmer fra operasjonelle aktiviteter			
Resultat før skattekostnad		11 414 402	8 744 616
Periodens betalte skatt		-689 296	-567 955
Gevinst ved salg av anleggsmidler		0	11 148
Ordinære avskrivninger		996 196	987 584
Endring i varelager, kundefordringer og leverandørgjeld		8 199 285	3 701 996
Endring i andre tidsavgrensingsposter		-891 140	-861 370
Netto kontantstrøm fra operasjonelle aktiviteter		<u>19 029 447</u>	<u>12 016 019</u>
Kontantstrømmer fra investeringsaktiviteter			
Innbetalinger ved salg av varige driftsmidler		0	1 655 090
Utbetalinger ved kjøp av varige driftsmidler		-2 602 249	-520 432
Netto kontantstrøm fra investeringsaktiviteter		<u>-2 602 249</u>	<u>1 134 658</u>
Kontantstrømmer fra finansieringsaktiviteter			
Utbetalinger ved nedbetaling av langsiktig gjeld		-2 985 000	-3 507 389
Netto endring kortsiktig gjeld til kredittinstitusjoner		-13 679 355	-9 163 382
Netto kontantstrøm fra finansieringsaktiviteter		<u>-16 664 355</u>	<u>-12 670 771</u>
Netto endring i likvider i året		-237 157	479 906
Kontanter og bankinnskudd per 01.01		<u>2 854 182</u>	<u>2 374 276</u>
Kontanter og bankinnskudd per. 31.12		<u>2 617 025</u>	<u>2 854 182</u>



Konsmo Fabrikker AS

Noter til regnskapet for 2022

Note 1 - Regnskapsprinsipper

Årsregnskapet er satt opp i samsvar med regnskapslovens bestemmelser og god regnskapsskikk.

Datterselskap/tilknyttet selskap

Datterselskapet og tilknyttede selskaper vurderes etter kostmetoden i selskapsregnskapet. Investeringen er vurdert til anskaffelseskost for aksjene med mindre nedskrivning har vært nødvendig. Det er foretatt nedskrivning til virkelig verdi når verdifall skyldes årsaker som ikke kan antas å være forbigående og det må anses nødvendig etter god regnskapsskikk. Nedskrivninger er reversert når grunnlaget for nedskrivning ikke lenger er til stede.

Utbytte og andre utdelinger er inntektsført samme år som det er avsatt i datterselskapet. Overstiger utbytte andel av tilbakeholdt resultat etter kjøpet, representerer den overskytende del tilbakebetaling av investert kapital, og utdelingene er fratrukket investeringens verdi i balansen.

Salgsinntekter

Inntekter knyttet til kontrakter med tilvirkningstid blir behandlet i henhold til løpende avregningsmetode. Etter denne metoden blir inntekter og fortjeneste regnskapsført etter som arbeidet under avtalen blir utført. Fullføringsgraden blir beregnet med utgangspunkt i en 3-steps modell som gjenspeiler fremdrift på byggeplass.

Klassifisering og vurdering av balanseposter

Omløpsmidler og kortsiktig gjeld omfatter poster som forfaller til betaling innen ett år etter balansedagen, samt poster som knytter seg til varekretsløpet. Øvrige poster er klassifisert som anleggsmiddel/langsiktig gjeld.

Omløpsmidler vurderes til laveste av anskaffelseskost og virkelig verdi. Kortsiktig gjeld balanseføres til nominelt beløp på etableringstidspunktet.

Anleggsmidler vurderes til anskaffelseskost, men nedskrives til virkelig verdi ved verdifall som ikke forventes å være forbigående. Anleggsmidler med begrenset økonomisk levetid avskrives planmessig. Langsiktig gjeld balanseføres til nominelt beløp på etableringstidspunktet.

Fordringer

Kundefordringer og andre fordringer er oppført i balansen til pålydende etter fradrag for avsetning til forventet tap. Avsetning til tap gjøres på grunnlag av individuelle vurderinger av de enkelte fordringene. I tillegg gjøres det for øvrige kundefordringer en uspesifisert avsetning for å dekke antatt tap.

Varebeholdninger

Lager av innkjøpte varer er verdsatt til laveste av anskaffelseskost og virkelig verdi. Anskaffelseskost vurderes etter FIFO- prinsippet. Egentilvirkede ferdigvarer og varer under tilvirkning er vurdert til full tilvirkningskost. Det foretas nedskrivning for påregnelig ukurans.

Anleggskontrakter

Selskapets prosjekter behandles i samsvar med løpende avregningsmetode. Inntekt fra langsiktige anleggskontrakter bokføres ettersom milepæler oppnås, med en modell på 40-30-30. Tidspunkt for milepæler er konkret angitt (f.eks. når bygget er tett). Marginen pr prosjekt avhenger av kontrakt inngått med kunde, samt kostnader som består av interne timer og innkjøp fra underleverandør.

Valuta

Pengeposter i utenlandsk valuta er vurdert til kursen ved regnskapsårets slutt.

Tomtefelt



Konsmo Fabrikker AS

Noter til regnskapet for 2022

Tomtefeltene vurderes til anskaffelseskost tillagt utførte opparbeidelseskostnader.

Tomtefeltene som er anskaffet for videresalg og oppføring av hus er klassifisert som varelager, og tomtefelt som er anskaffet som investeringsobjekter er klassifisert som anleggsmidler.

Varige driftsmidler

Varige driftsmidler balanseføres og avskrives over driftsmidlets forventede økonomiske levetid. Direkte vedlikehold av driftsmidler kostnadsføres løpende under driftskostnader, mens påkostninger eller forbedringer tillegges driftsmidlets kostpris og avskrives i takt med driftsmidlet. Dersom gjenvinnbart beløp av driftsmiddelet er lavere enn balanseført verdi foretas nedskrivning til gjenvinnbart beløp. Gjenvinnbart beløp er det høyeste av netto salgsverdi og verdi i bruk. Verdi i bruk er nåverdien av de fremtidige kontantstrømmene som eiendelen vil generere.

Forskning og utvikling

Utgifter til forskning og utvikling kostnadsføres løpende.

Leieavtaler

Selskapet har kun operasjonelle leieavtaler hvor leiebeløpet fordeles lineært over forventet levetid.

Pensjoner

Selskapet har to pensjonsordninger. For den innskuddsbaserte pensjonsordningen er de fremtidige pensjonsytelsene hovedsakelig avhengig av antall opptjeningsår, lønn, samt løpende avkastning på innskuddsporteføljen.

Selskapet deltar i LO/NHO-ordningen som innebærer at alle ansatte kan velge å gå av med førtidspensjon fra og med 62 år. For detaljer, se note 15.

I tillegg har selskapet pensjonsforpliktelse overfor tidligere daglig leders ektefelle som dekkes over drift. Månedlige ytelser indeksreguleres og forpliktelse pr årsslutt er balanseført.

Skatter

Skattekostnaden i resultatregnskapet omfatter både periodens betalbare skatt og endring i utsatt skatt. Utsatt skatt er beregnet med 22% på grunnlag av de midlertidige forskjeller som eksisterer mellom regnskapsmessige og skattemessige verdier, samt ligningsmessig underskudd til fremføring ved utgangen av regnskapsåret. Skatteøkende og skattereduserende midlertidige forskjeller som reverserer eller kan reversere i samme periode er utlignet og nettoført. Netto utsatt skattefordel balanseføres i den grad det er sannsynlig at denne kan bli nyttiggjort. Skatt knyttet til egenkapitaltransaksjoner føres mot egenkapitalen.

I den grad konsernbidrag ikke er resultatført er skatteeffekten av konsernbidraget ført direkte mot investering i balansen.

Kontantstrømoppstilling

Kontantstrømoppstillingen er utarbeidet etter den indirekte metode. Kontanter og kontantekvivalenter omfatter kontanter, bankinnskudd og andre kortsiktige, likvide plasseringer.

Bruk av estimater

Utarbeidelse av årsregnskapet i henhold til god regnskapsskikk forutsetter at ledelser benytter estimater og forutsetninger som har påvirket resultatregnskapet og verdsettelsen av eiendeler og gjeld, samt usikre eiendeler og forpliktelser på balansedagen.

Betingede tap som er sannsynlige og kvantifiserbare kostnadsføres løpende.



Konsmo Fabrikker AS

Noter til regnskapet for 2022

Note 2 - Salgsinntekter

	2022	2021
<i>Pr. virksomhetsområde</i>		
Boliger inkl. tomter	303 879 420	267 477 694
Moduler	79 788 225	53 641 929
Andre salgsinntekter	10 994 131	10 717 805
	<u>394 661 776</u>	<u>331 837 428</u>
 <i>Geografisk fordeling</i>		
Norge	394 302 066	331 837 428

Note 3 - Lønnskostnader, antall ansatte, lån til ansatte og godtgjørelse til revisor

<i>Lønnskostnader</i>	2022	2021
Lønninger	64 153 959	63 881 228
Arbeidsgiveravgift	8 701 987	8 306 999
Pensjonskostnader	2 494 887	2 223 134
Andre ytelser	2 695 259	2 249 036
Sum	<u>78 046 092</u>	<u>76 660 397</u>

Gjennomsnittlig antall årsverk 118 114

Ytelser til ledende personer

	Adm. Direktør	Styret
Lønn	1 266 879	130 000
Pensjonsutgifter	29 421	0
Opsjoner/rettigheter	125 015	0

Lån og sikkerhetsstillelse til ledende ansatte, tillitsvalgte og aksjeeiere mv.

Det er ikke gitt lån/sikkerhetsstillelse til daglig leder, styreformann eller andre nærstående parter

<i>Kostnadsført revisjonshonorar er fordelt på følgende:</i>	2022	2021
Lovpålagt revisjon	220 000	189 520
Skatterådgivning (inkludert bistand ligningspapirer)	27 400	40 013
Annen bistand	29 800	38 467

Merverdiavgift er ikke inkludert i revisjonshonoraret.



Konsmo Fabrikker AS

Noter til regnskapet for 2022

Note 4 - Pensjoner

Selskapet er pliktig til å ha tjenstepensjonsordning etter lov om obligatorisk tjenstepensjon. Selskapets pensjonsordninger tilfredsstiller kravene i denne lov. Selskapet har en innskuddsbasert pensjonsordning for sine ansatte og årets beløp innregnet i resultatregnskapet utgjør kr 1 365 064. Videre har selskapet en AFP-ordning som omfatter selskapets ansatte. I tillegg har selskapet en pensjonsforpliktelse overfor ektefellen til en tidligere ansatt.

	2022	2021
Avsetning enkepensjon	140 184	140 184

Note 5 - Varige driftsmidler

	Tomter	Bygninger	Maskiner og anlegg	Sum
Anskaffelseskost 01.01.	2 346 510	11 887 345	56 975 626	71 209 481
Tilgang	676 631	383 762	1 541 856	2 602 249
Anskaffelseskost 31.12.	3 023 141	12 271 107	58 517 482	73 811 730
Akk.avskrivning 31.12.	0	-6 915 943	-55 472 443	-62 388 386
Balanseført pr. 31.12.	3 023 141	5 355 164	3 045 039	11 423 344
Årets avskrivninger	0	275 702	720 494	996 196
Økonomisk levetid Avskrivningsplan		30-100 år Lineær	3-10 år Lineær	

Note 6 - Leieavtaler

Selskapet har kun operasjonelle leieavtaler hvor leiebeløpet fordeles lineært over forventet levetid.

	2022	2021
Leieavtaler:		
Leie av lokaler	2 026 522	1 812 441



Konsmo Fabrikker AS

Noter til regnskapet for 2022

Note 7 - Skatt

<i>Årets skattekostnad fordeler seg på:</i>	2022	2021
Betalbar skatt	-2 356 697	-688 816
Endring utsatt skatt	-310 541	-1 343 982
Årets totale skattekostnad	<u>-2 667 238</u>	<u>-2 032 798</u>
<i>Beregning av årets skattegrunnlag:</i>	2022	2021
Resultat før skattekostnad	11 414 402	8 744 616
Permanente forskjeller	157 853	47 372
Endring i midlertidige forskjeller	<u>-1 411 549</u>	<u>-5 661 004</u>
Alminnelig inntekt	10 160 706	3 130 984
Ytet konsernbidrag med skatteeffekt	<u>-834 823</u>	<u>0</u>
Årets skattegrunnlag	<u>9 325 883</u>	<u>3 130 984</u>
Betalbar skatt (22%) av årets skattegrunnlag	2 051 694	688 816
<i>Oversikt over midlertidige forskjeller</i>	2022	2021
Driftsmidler	-1 516 716	-1 774 604
Tilvirkningskontrakt som ikke er fullført ved årsslutt	18 898 694	17 523 637
Utestående fordringer	-1 100 000	-1 100 000
Gevinst- og tapskonto	885 584	1 106 980
Regnskapsmessige avsetninger	-2 050 000	-2 050 000
Netto pensjonsforpliktelse som er ført i balansen	<u>-140 184</u>	<u>-140 184</u>
Netto midlertidige forskjeller pr 31.12	<u>14 977 378</u>	<u>13 565 829</u>
Utsatt skatt (22% for i år, 22% for i fjor)	3 295 023	2 984 482
<i>Oversikt over permanente forskjeller</i>	2022	2021
Ikke fradragsberettigede representasjonskostnader	7 900	8 562
Ikke fradragsberettigede kontingenter	16 000	6 187
Andre ikke fradragsberettigede kostnader	<u>133 953</u>	<u>32 623</u>
Sum permanente forskjeller	<u>157 853</u>	<u>47 372</u>
<i>Forklaring til hvorfor årets skattekostnad ikke utgjør 22% av resultat før skatt</i>	2022	
22% skatt av resultat før skatt	2 511 168	
Permanente forskjeller (22%)	<u>34 728</u>	
Beregnet skattekostnad	<u>2 545 896</u>	
Effektiv skattesats *)	22 %	
*) Skattekostnad i forhold til resultat før skatt		



Konsmo Fabrikker AS

Noter til regnskapet for 2022

Note 8 - Egenkapital

	Aksjekapital	Annen innskutt egenkapital	Annen egenkapital	Sum
Egenkapital 01.01.	4 400 000	2 500 000	68 265 590	75 165 590
Årsresultat	0	0	8 747 165	8 747 165
Avgitt konsernbidrag	0	0	-651 162	-651 162
Egenkapital 31.12.	4 400 000	2 500 000	76 361 593	83 261 593

Note 9 - Datterselskap, tilknyttet selskap m v

Selskap	Kontor	Eier- andel	temme- andel	Resultat 2022	Egenkapital pr. 31.12	Bokført verdi pr. 31.12
EiOs AS **	Froland	50 %	50 %	-262 000	-250 000	100 520
Konsmo Flerbr. AS **	Lyngdal	49 %	49 %	-26 000	277 000	53 900
K-Hus AS (tidl. Presteheia AS) **	Kristiansand	48 %	48 %	-37 000	-7 877 000	51 000
Mandal Amfi Leiligheter**	Kristiansand	50 %	50 %	-147 000	-824 000	50 000
Sum				-472 000	-8 674 000	255 420

**) Regnskapene er p.t. ikke avlagt og oppgitte tall er fra 2021-regnskap.

Note 10 - Varer

	2022	2021
Materialbeholdning	27 030 380	26 369 073
Ferdige produkter	153 878	1 031 897
Innkjøpte tomter for videresalg	49 587 899	63 117 153
Sum	76 772 157	90 518 123

Note 11 - Langsiktige tilvirkningskontrakter

Selskapets prosjekter behandles i samsvar med løpende avregningsmetode.

	2022	2021
Kontrakter under utførelse	197 695 442	177 303 796
Forskuddsfakturert produksjon	-23 784 503	-7 756 605
Opptjente, ikke fakturerte inntekter inkl. i kundefordringene	42 079 267	53 592 362



Konsmo Fabrikker AS

Noter til regnskapet for 2022

Note 12 - Mellomværende med selskap i samme konsern og tilknyttet selskap

<i>Fordringer</i>	2022	2021
K-Hus AS	4 745 000	4 745 000
Konsmo Eiendom AS	8 682 873	5 202 873
Båly AS	1 940 000	0
Ausviga Eiendom AS	8 252 119	8 252 119
Dyvig Brygge AS	20 409 000	17 649 000
Sagmyrlia AS	472 000	432 000
EiOs AS	771 000	670 000
EiGri AS	6 735 160	5 825 960
EiMyr AS	2 160 000	2 160 000
Sum	<u>54 167 152</u>	<u>44 936 952</u>

<i>Gjeld</i>	2022	2021
Konsmo Fabrikker Øst AS	834 823	0

Note 13 - Bankinnskudd

Selskapet har en kassekreditt med trekkmulighet inntil kr 40 000 000.
Pr. 31.12.22 har selskapet trukket kr 10 384 877.

	2022	2021
Bundne skattetrekksmidler utgjør	2 609 934	2 847 091

Note 14 - Aksjekapital og aksjonærinformasjon

Aksjekapitalen består av:

	Antall	Pålydende	Balanseført
Ordinære aksjer	4 000	1 100	4 400 000

Oversikt over aksjonærene i selskapet pr. 31.12:

	Ordinære aksjer	Eierandel	Stemmeandel
Ole Kristian AS	3 800	95 %	95 %
F. Hestås AS	200	5 %	5 %
Sum	<u>4 000</u>	<u>100 %</u>	<u>100 %</u>

Administrerende direktør eier gjennom sitt selskap F. Hestås AS 5 % av Konsmo Fabrikker AS.

Selskapet inngår i konsernregnskapet Ole Kristian AS, som har forretningskontor i Asker.
Konsernregnskap kan fås ved henvendelse til Ole Kristian AS, Postboks 420, 1373 ASKER.



Konsmo Fabrikker AS

Noter til regnskapet for 2022

Note 15 - Fordringer og gjeld

<i>Langsiktig gjeld med forfall senere enn 5 år</i>	2022	2021
Pantelån	17 927 500	20 912 500
<i>Pantsikret gjeld</i>	2022	2021
Byggelån	32 913 336	48 424 341
Pantelån	17 927 500	20 912 500
Sum	<u>50 840 836</u>	<u>69 336 841</u>
	2022	2021
Kausjonsansvar	37 770 000	47 470 000
Avgitte garantier av selskapets bankforbindelse	43 174 436	49 301 254
Sum	<u>80 944 436</u>	<u>96 771 254</u>
<i>Bokført verdi av eiendeler stillet som sikkerhet for gjeld og garantier:</i>	2022	2021
Varelager	27 184 258	27 400 970
Tomter	51 859 581	64 712 205
Kundefordringer	102 926 787	89 344 962
Tomter, bygninger	6 106 624	5 998 562
Driftstilbehør	3 045 038	2 223 676
Sum	<u>191 122 288</u>	<u>189 680 375</u>

I forbindelse med de ulike byggelån er det stilt sikkerhet i relaterte eiendommer av hjemmelshaver. Sparebanken Sør stiller krav om at bokført egenkapital til enhver tid skal utgjøre minimum kr. 60 000 000,- og i tillegg utgjøre minimum 25% av totalkapitalen. Egenkapitalen skal i tillegg bygges opp til kr. 70 000 000,- i løpet av en 5 års periode fra og med 2018.



Konsmo Fabrikker AS

Styrets årsberetning 2022.

Selskapets virksomhet og hvor den drives

Konsmo Fabrikker AS er et byggefirma som leverer eneboliger, leiligheter og barnehager under merkenavnet Konsmohus. I tillegg produseres moduler til ulike formål under merket Konsmo Modul. Hovedkontor og fabrikkanlegg ligger på Konsmo i Lyngdal kommune. Firmaet har egne salgskontor i Mandal, Kristiansand, Arendal og Drammen. I tillegg selges boliger via forhandlere i østlandsområdet.

Fortsatt drift

I samsvar med regnskapsloven § 3-3a bekreftes det at forutsetningene om fortsatt drift er til stede. Til grunn for dette ligger selskapets drift de siste år, ordresreserve, og prognoser/budsjett for de neste årene. Selskapet er i en sunn økonomisk og finansiell stilling.

Fremtidig utvikling

Den generelle utvikling og etterspørsel i Agder og Sør-Norge innen selskapets virksomhetsområder frem mot årsskiftet er vurdert som krevende. Det generelle marked innen småhus bebyggelse, leiligheter og fritidsboliger for nybygg viser en svak og fallende utvikling målt mot fjoråret på landsbasis. Leveranser til Telenor Mobil er etter en særdeles aktiv periode inne i en periode med uttak av færre leveranser enn foregående år. Dette gjelder prognosen for 2023.

Etter all uro gjennom Korona pandemien har Russlands invasjon av Ukraina har hatt en vesentlig påvirkning på næringsliv og privat forbruk. Det har vært sterk ubalanse i markedet på mange områder, som medfører utsettelse eller manglende leveranser. Perioden med ekstraordinær prisstigning på byggevarer generelt ser ut til å være passert og normaliseres i stor grad.

Boliglånsrenten forventes å øke utover i inneværende år. Den generelle prisvekst er høyere enn normalt.

På positiv side kommer lav arbeidsledighet totalt sett. Markedet forventes fortsatt som krevende på nybygg annet halvår. Så langt har boligprisene på landbasis hatt en økning målt mot 2022. Kristiansand kommer ut som en av de større byene med høyest prisvekst siste år.

Bruktmarkedet virker fortsatt relativt positivt totalt sett.

Etableringen av salgskontor i Drammen/Oslo er en langsiktig strategisk satsing for å sikre aktiviteten ved produksjonsanlegget på Konsmo, og sikre direkte bearbeiding av markedet i østlandsområdet.

Det arbeides kontinuerlig med å tilpasse bemanning og kostnader til den løpende produksjon i selskapet.

Basert på den ordresreserve og markedsposisjon selskapet har i dag vurderes fremtidig utvikling som nøkternt god.

Bedriften har sikret seg avtaler, og er medeier i tomteområder i bynære områder. Disse har tilknytning til våre salgskontorer. Dette vil videreutvikles via Konsmo Eiendom AS

Redegjørelse for årsregnskapet

Konsmo Fabrikker AS hadde en samlet omsetning i 2022 på mNOK 394.6 mot mNOK 332,2 året før. Selskapet oppnådde et resultat på mNOK 11.4 før skatt.

Selskapet har en egenkapital på mNOK 83.3 etter årets disponeringer.



Det har i 2022 medgått ca. mNOK 0,5 i utgifter til forskning og utvikling. Utgiftene konstadsføres løpende. Forskingen og utvikling relaterer seg til moduler/basestasjoner og har et langsiktig perspektiv.

Det forventes ikke å resultere i vesentlige endringer i produktporteføljen kommende år.

Etter styrets oppfatning gir fremlagte resultatregnskap og balanse og kontantstrøm med tilhørende noter utfyllende informasjon om driften og stillingen ved årsskiftet for selskapet. Det er ikke inntruffet forhold etter regnskapsårets utløp som påvirker selskapets økonomiske stilling i vesentlig grad.

Finansiell risiko

Overordnet om målsetting og strategi

Selskapet er i liten grad eksponert for finansiell risiko på ulike områder.

Markedsrisiko

Selskapet er lite eksponert mot endringer i valuta. Selskapets rentebærende gjeld har flytende rente, og selskapet kan dermed være noe eksponert mot endringer i rentenivå.

Kreditrisiko

Risiko for at motpart ikke har økonomisk evne til å oppfylle sine forpliktelser anses som lav da det historisk sett har vært lite tap på fordringer.

Likviditetsrisiko

Selskapet vurderer likviditeten i selskapet som god, og det er ikke besluttet å innføre tiltak som endrer likviditetsrisiko. I 2022 kapitalbinding på prosjekter i arbeid og tomteområder vært dekket inn med byggelån.

Arbeidsmiljø og personale

Arbeidsmiljøet ved bedriften anses som godt. Ved årsskiftet var det ansatt 117 personer i selskapet. Totalt sykefravær har vært på 8,7 % mot 5,8 % forrige år.

Det har ikke forekommet alvorlige ulykker eller skader på arbeidsplassen i løpet av året som har resultert i store materielle skader. 2 uhell medførte personskade. Bedriften arbeider aktivt med HMS og avholder AMU møter. Bedriften har inngått avtale om inkluderende arbeidsliv, og er IA bedrift.

Diskriminering

Diskrimineringslovens formål er å fremme likestilling, sikre like muligheter, rettigheter og hindre diskriminering av alle ansatte. Dette gjelder også for medarbeidere med nedsatt funksjonsevne. Selskapet arbeider bevisst for å fremme lovens formål innen vår virksomhet.

Likestilling

Selskapet har som mål å være en arbeidsplass der det råder full likestilling mellom kvinner og menn. Ift. vår aktivitets- og redegjørelsesplikt er redegjørelsen tilgjengelig på vår hjemmeside.

Arbeidstidordninger i selskapet følger av de ulike stillinger og er uavhengig av kjønn.

Av selskapets ansatte er 8 kvinner og 109 menn totalt 117. Bedriften jobber aktivt for å bedre kjønnsbalansen. Tiltak iverksatt er fleksibelt arbeidssted og arbeidstid ved behov, fokus på å ansette kvinner ved ansettelser, samt aktivt å lytte til behov gjennom hyppige ad-hoc samtaler.

Mannsdominert bransje og geografisk beliggenhet er blant faktorer og utfordring til en rask bedring av kjønnsbalanse.

Bærekraftsrapportering

Virksomheten forurenser ikke det ytre miljø i vesentlig grad. Bedriften har gjennomført kildesortering av avfall internt, som transporteres til godkjent deponi.

Redegjørelsen etter åpenhetsloven blir tilgjengelig på våre nettsider.



Forsikring av Styret og daglig leder

Det er ikke tegnet ansvarsforsikring i Kongsmo Fabrikker AS for styret, eller daglig leder for deres mulige ansvar overfor foretaket og tredjepersoner.

Årsresultat og disponeringer

Styret foreslår følgende disponering av årsresultatet i Kongsmo Fabrikker

Konsernbidrag	kr 651 162
Overført annen egenkapital	kr 8 096 003
Totalt disponert	kr 8 747 165

Kongsmo, 30.06.2023

Thor Erik Bakke
Styremedlem

Magne Jordanger
Styrets leder

Frank Hestås
Adm.dir. Styremedlem

Bente Karlsen Jordanger
Styremedlem

Elver Karlsen Raaholt
Styremedlem

Erling Langeland
Styremedlem

Pål Backstrøm
Styremedlem

Geir Stian Vrålstad
Styremedlem



Building a better
working world

Statsautoriserte revisorer
Ernst & Young AS

Markens gate 9, 4610 Kristiansand
Postboks 184, 4662 Kristiansand

Foretaksregisteret: NO 976 389 387 MVA
Tlf: +47 24 00 24 00

www.ey.no
Medlemmer av Den norske Revisorforening

UAVHENGIG REVISORS BERETNING

Til generalforsamlingen i Konsmo Fabrikker AS

Konklusjon

Vi har revidert årsregnskapet for Konsmo Fabrikker AS som består av balanse per 31. desember 2022, resultatregnskap og kontantstrømoppstilling for regnskapsåret avsluttet per denne datoen og noter til årsregnskapet, herunder et sammendrag av viktige regnskapsprinsipper.

Etter vår mening oppfyller årsregnskapet gjeldende lovkrav og gir et rettviseende bilde av selskapets finansielle stilling per 31. desember 2022 og av dets resultater og kontantstrømmer for regnskapsåret avsluttet per denne datoen i samsvar med regnskapslovens regler og god regnskapskikk i Norge.

Grunnlag for konklusjon

Vi har gjennomført revisjonen i samsvar med International Standards on Auditing (ISA-ene). Våre oppgaver og plikter i henhold til disse standardene er beskrevet nedenfor under *Revisors oppgaver og plikter ved revisjonen av årsregnskapet*. Vi er uavhengige av selskapet i samsvar med kravene i relevante lover og forskrifter i Norge og *International Code of Ethics for Professional Accountants* (inkludert internasjonale uavhengighetsstandarder) utstedt av International Ethics Standards Board for Accountants (IESBA-reglene), og vi har overholdt våre øvrige etiske forpliktelser i samsvar med disse kravene. Innhentet revisjonsbevis er etter vår vurdering tilstrekkelig og hensiktsmessig som grunnlag for vår konklusjon.

Øvrig informasjon

Øvrig informasjon omfatter informasjon i selskapets årsrapport bortsett fra årsregnskapet og den tilhørende revisjonsberetningen. Styret og daglig leder (ledelsen) er ansvarlig for den øvrige informasjonen. Vår konklusjon om revisjonen av årsregnskapet dekker ikke den øvrige informasjonen, og vi attesterer ikke den øvrige informasjonen.

I forbindelse med revisjonen av årsregnskapet er det vår oppgave å lese den øvrige informasjonen med det formål å vurdere om årsberetningen inneholder de opplysninger som skal gis i henhold til gjeldende lovkrav og hvorvidt det foreligger vesentlig inkonsistens mellom den øvrige informasjonen og årsregnskapet eller kunnskap vi har opparbeidet oss under revisjonen, eller hvorvidt den tilsynelatende inneholder vesentlig feilinformasjon. Dersom vi konkluderer med at den øvrige informasjonen inneholder vesentlig feilinformasjon eller ikke inneholder de opplysninger som skal gis i henhold til gjeldende lovkrav, er vi pålagt å rapportere det.

Vi har ingenting å rapportere i så henseende, og vi mener at årsberetningen er konsistent med årsregnskapet og inneholder de opplysninger som skal gis i henhold til gjeldende lovkrav.

Ledelsens ansvar for årsregnskapet

Ledelsen er ansvarlig for å utarbeide årsregnskapet og for at det gir et rettviseende bilde i samsvar med regnskapslovens regler og god regnskapskikk i Norge. Ledelsen er også ansvarlig for slik intern kontroll som den finner nødvendig for å kunne utarbeide et årsregnskap som ikke inneholder vesentlig feilinformasjon, verken som følge av misligheter eller feil.

Ved utarbeidelsen av årsregnskapet må ledelsen ta standpunkt til selskapets evne til fortsatt drift og opplyse om forhold av betydning for fortsatt drift. Forutsetningen om fortsatt drift skal legges til grunn for årsregnskapet med mindre ledelsen enten har til hensikt å avvikle selskapet eller virksomheten, eller ikke har noe annet realistisk alternativ.



Building a better
working world

Revisors oppgaver og plikter ved revisjonen av årsregnskapet

Vårt mål er å oppnå betryggende sikkerhet for at årsregnskapet som helhet ikke inneholder vesentlig feilinformasjon, verken som følge av misligheter eller feil, og å avgi en revisjonsberetning som inneholder vår konklusjon. Betryggende sikkerhet er en høy grad av sikkerhet, men ingen garanti for at en revisjon utført i samsvar med ISA-ene, alltid vil avdekke vesentlig feilinformasjon. Feilinformasjon kan skyldes misligheter eller feil og er å anse som vesentlig dersom den enkeltvis eller samlet med rimelighet kan forventes å påvirke de økonomiske beslutningene som brukerne foretar på grunnlag av årsregnskapet.

Som del av en revisjon i samsvar med ISA-ene, utøver vi profesjonelt skjønn og utviser profesjonell skepsis gjennom hele revisjonen. I tillegg:

- identifiserer og vurderer vi risikoen for vesentlig feilinformasjon i årsregnskapet, enten det skyldes misligheter eller feil. Vi utformer og gjennomfører revisjonshandlinger for å håndtere slike risikoen, og innhenter revisjonsbevis som er tilstrekkelig og hensiktsmessig som grunnlag for vår konklusjon. Risikoen for at vesentlig feilinformasjon som følge av misligheter ikke blir avdekket, er høyere enn for feilinformasjon som skyldes feil, siden misligheter kan innebære samarbeid, forfalskning, bevisste utelatelser, uriktige fremstillinger eller overstyring av intern kontroll.
- opparbeider vi oss en forståelse av den interne kontrollen som er relevant for revisjonen, for å utforme revisjonshandlinger som er hensiktsmessige etter omstendighetene, men ikke for å gi uttrykk for en mening om effektiviteten av selskapets interne kontroll.
- evaluerer vi om de anvendte regnskapsprinsippene er hensiktsmessige og om regnskapsestimater og tilhørende noteopplysninger utarbeidet av ledelsen er rimelige.
- konkluderer vi på om ledelsens bruk av fortsatt drift-forutsetningen er hensiktsmessig, og, basert på innhentede revisjonsbevis, hvorvidt det foreligger vesentlig usikkerhet knyttet til hendelser eller forhold som kan skape betydelig tvil om selskapets evne til fortsatt drift. Dersom vi konkluderer med at det eksisterer vesentlig usikkerhet, kreves det at vi i revisjonsberetningen henleder oppmerksomheten på tilleggsopplysningene i årsregnskapet, eller, dersom slike tilleggsopplysninger ikke er tilstrekkelige, at vi modifierer vår konklusjon. Våre konklusjoner er basert på revisjonsbevis innhentet frem til datoen for revisjonsberetningen. Etterfølgende hendelser eller forhold kan imidlertid medføre at selskapet ikke kan fortsette driften.
- evaluerer vi den samlede presentasjonen, strukturen og innholdet i årsregnskapet, inkludert tilleggsopplysningene, og hvorvidt årsregnskapet gir uttrykk for de underliggende transaksjonene og hendelsene på en måte som gir et rettviseende bilde.

Vi kommuniserer med styret blant annet om det planlagte omfanget av og tidspunktet for revisjonsarbeidet og eventuelle vesentlige funn i revisjonen, herunder vesentlige svakheter i den interne kontrollen som vi avdekker gjennom revisjonen.

Kristiansand, 6. juli 2023
ERNST & YOUNG AS

Revisjonsberetningen er signert elektronisk

Espen Fyllingen
statsautorisert revisor

Uavhengig revisors beretning - Kongsmo Fabrikker AS 2022

A member firm of Ernst & Young Global Limited

Penneo Dokumentnøkkel: J168V-V1IXK-QAA01-4Z4BN-UNXIQ-UPCH6



PENNEO

Signaturene i dette dokumentet er juridisk bindende. Dokument signert med "Penneo"™ - sikker digital signatur.
De signerende parter sin identitet er registrert, og er listet nedenfor.

"Med min signatur bekrefter jeg alle datoer og innholdet i dette dokument."

Espen Fyllingen

Statsautorisert revisor

På vegne av: Ernst & Young AS

Serienummer: UN:NO-9578-5999-4-2137889

IP: 83.241.xxx.xxx

2023-07-06 07:03:02 UTC



Penneo Dokumentnøkkel: J168V-VT1XK-QAA01-4Z4BN-UNXIQ-UPCH6

Dokumentet er signert digitalt, med **Penneo.com**. Alle digitale signatur-data i dokumentet er sikret og validert av den datamaskin-utregnede hash-verdien av det opprinnelige dokument. Dokumentet er låst og tids-stemplet med et sertifikat fra en betrodd tredjepart. All kryptografisk bevis er integrert i denne PDF, for fremtidig validering (hvis nødvendig).

Hvordan bekrefter at dette dokumentet er originalen?

Dokumentet er beskyttet av ett Adobe CDS sertifikat. Når du åpner dokumentet i

Adobe Reader, skal du kunne se at dokumentet er sertifisert av **Penneo e-signature service <penneo@penneo.com>**. Dette garanterer at innholdet i dokumentet ikke har blitt endret.

Det er lett å kontrollere de kryptografiske beviser som er lokalisert inne i dokumentet, med Penneo validator - <https://penneo.com/validator>