



## ÅRSREGNSKAPET FOR REGNSKAPSÅRET 2024 - GENERELL INFORMASJON

### Enheten

Organisasjonsnummer: 915 819 710  
Organisasjonsform: Aksjeselskap  
Foretaksnavn: ASIAN HEALTHY FOODS AS  
Forretningsadresse: Storgata 40  
9008 TROMSØ

### Regnskapsår

Årsregnskapets periode: 01.01.2024 - 31.12.2024

### Konsern

Morselskap i konsern: Nei

### Regnskapsregler

Regler for små foretak benyttet: Ja  
Benyttet ved utarbeidelsen av årsregnskapet til selskapet: Regnskapslovens alminnelige regler

### Årsregnskapet fastsatt av kompetent organ

Bekreftet av representant for selskapet: Natthawat Wongwan  
Dato for fastsettelse av årsregnskapet: 29.04.2025

### Grunnlag for avgivelse

År 2024: Årsregnskapet er elektronisk innlevert  
År 2023: Tall er hentet fra elektronisk innlevert årsregnskap fra 2024

*Det er ikke krav til at årsregnskapet m.v. som sendes til Regnskapsregisteret er undertegnet. Kontrollen på at dette er utført ligger hos revisor/enhetens øverste organ. Sikkerheten ivaretas ved at innsender har rolle/rettighet for innsending av årsregnskapet via Altinn, og ved at det bekreftes at årsregnskapet er fastsatt av kompetent organ.*

Brønnøysundregistrene, 11.03.2026



## Resultatregnskap

Beløp i: NOK	Note	2024	2023
<b>RESULTATREGNSKAP</b>			
<b>Inntekter</b>			
Salgsinntekt		6 760 963	5 476 550
Annen driftsinntekt			-28 377
<b>Sum inntekter</b>		<b>6 760 963</b>	<b>5 448 174</b>
<b>Kostnader</b>			
Endring i beholdning av varer under tilvirkning og ferdig tilvirkede varer		-31 667	-421
Varekostnad		1 773 319	1 425 548
Lønnskostnad	1	3 027 763	1 915 369
Avskrivning av driftsmidler og immaterielle eiendeler	2	94 200	94 200
Annen driftskostnad		1 291 907	1 176 396
<b>Sum kostnader</b>		<b>6 155 522</b>	<b>4 611 091</b>
<b>Driftsresultat</b>		<b>605 441</b>	<b>837 083</b>
Annen rentekostnad		3 530	15 076
<b>Sum finanskostnader</b>		<b>3 530</b>	<b>15 076</b>
<b>Netto finans</b>		<b>-3 530</b>	<b>-15 076</b>
<b>Resultat før skattekostnad</b>		<b>601 910</b>	<b>822 006</b>
Skattekostnad på resultat	3	141 603	77 521
<b>Årsresultat</b>	4	<b>460 307</b>	<b>744 485</b>
<b>Årsresultat etter minoritetsinteresser</b>		<b>460 307</b>	<b>744 485</b>
<b>Totalresultat</b>		<b>460 307</b>	<b>744 485</b>
<b>Overføringer og disponeringer</b>			
Dekning av tidligere udekket tap			416 043
Avsatt til annen egenkapital		460 307	328 442
<b>Sum overføringer og disponeringer</b>		<b>460 307</b>	<b>744 485</b>



## Balanse

Beløp i: NOK	Note	2024	2023
<b>BALANSE - EIENDELER</b>			
<b>Anleggsmidler</b>			
<b>Immaterielle eiendeler</b>			
Utsatt skattefordel	3		
<b>Varige driftsmidler</b>			
Tomter, bygninger o.a. fast eiendom	2	103 311	125 411
Maskiner og anlegg	2		
Skip og flytende installasjoner	2		
Driftsløsøre, inventar o.a. utstyr	2	229 548	301 648
<b>Sum varige driftsmidler</b>		<b>332 860</b>	<b>427 060</b>
<b>Finansielle anleggsmidler</b>			
Andre langsiktige fordringer		112 519	60 394
<b>Sum finansielle anleggsmidler</b>		<b>112 519</b>	<b>60 394</b>
<b>Sum anleggsmidler</b>		<b>445 379</b>	<b>487 454</b>
<b>Omløpsmidler</b>			
<b>Varer</b>			
<b>Sum varer</b>		<b>68 950</b>	<b>37 282</b>
<b>Fordringer</b>			
Kundefordringer		19 613	
Andre kortsiktige fordringer		201 254	235 457
<b>Sum fordringer</b>		<b>220 867</b>	<b>235 457</b>
<b>Bankinnskudd, kontanter og lignende</b>			
Bankinnskudd, kontanter o.l.	5	1 254 183	1 033 338
<b>Sum bankinnskudd, kontanter og lignende</b>		<b>1 254 183</b>	<b>1 033 338</b>
<b>Sum omløpsmidler</b>		<b>1 544 000</b>	<b>1 306 078</b>
<b>SUM EIENDELER</b>		<b>1 989 379</b>	<b>1 793 531</b>



## Balanse

Beløp i: NOK	Note	2024	2023
<b>BALANSE - EGENKAPITAL OG GJELD</b>			
<b>Egenkapital</b>			
<b>Innskutt egenkapital</b>			
Aksjekapital	6	30 000	30 000
<b>Sum innskutt egenkapital</b>		<b>30 000</b>	<b>30 000</b>
<b>Opptjent egenkapital</b>			
Annen egenkapital		788 750	328 442
<b>Sum opptjent egenkapital</b>		<b>788 750</b>	<b>328 442</b>
<b>Sum egenkapital</b>	4	<b>818 750</b>	<b>358 442</b>
<b>Gjeld</b>			
<b>Langsiktig gjeld</b>			
Utsatt skatt	3		
<b>Annen langsiktig gjeld</b>			
Øvrig langsiktig gjeld	7	150 000	650 000
<b>Sum annen langsiktig gjeld</b>		<b>150 000</b>	<b>650 000</b>
<b>Sum langsiktig gjeld</b>		<b>150 000</b>	<b>650 000</b>
<b>Kortsiktig gjeld</b>			
Leverandørgjeld		268 313	184 541
Betalbar skatt	3	141 603	77 521
Skyldig offentlige avgifter		331 519	293 316
Annen kortsiktig gjeld		279 194	229 711
<b>Sum kortsiktig gjeld</b>		<b>1 020 629</b>	<b>785 089</b>
<b>Sum gjeld</b>		<b>1 170 629</b>	<b>1 435 089</b>
<b>SUM EGENKAPITAL OG GJELD</b>		<b>1 989 379</b>	<b>1 793 531</b>



## Brønnøysundregistrene

### ÅRSREGNSKAP FOR REGNSKAPSÅRET 2024 - GENERELL INFORMASJON

Journalnummer: 2025 403824

#### Enheten

Organisasjonsnummer: 915 819 710  
Organisasjonsform: Aksjeselskap  
Foretaksnavn: ASIAN HEALTHY FOODS AS  
Forretningsadresse: Storgata 40  
9008 TROMSØ

#### Regnskapsår

Årsregnskapets periode: 01.01.2024 - 31.12.2024

#### Konsern

Morselskap i konsern: Nei

#### Regnskapsregler

Regler for små foretak benyttet: Ja  
Benyttet ved utarbeidelsen av  
årsregnskapet til selskapet: Regnskapslovens alminnelige regler

#### Årsregnskapet fastsatt av kompetent organ

Bekreftet av representant for selskapet: Natthawat Wongwan  
Dato for fastsettelse av årsregnskapet: 29.04.2025

#### Revisjon

Selskapet har besluttet at årsregnskapet  
ikke skal revideres: Ja  
Årsregnskapet er utarbeidet av ekstern  
autorisert regnskapsfører: Ja  
Ekstern autorisert regnskapsfører har i  
løpet av regnskapsåret bistått ved den  
løpende regnskapsføringen eller utført  
andre tjenester for selskapet enn å  
utarbeide årsregnskapet: Ja

#### Grunnlag for avgivelse

År 2024: Årsregnskap er elektronisk innlevert.  
År 2023: Tall er hentet fra elektronisk innlevert årsregnskap fra 2024.

*Det er ikke krav til at årsregnskapet m.v. som sendes til Regnskapsregisteret er undertegnet. Kontrollen på at dette er utført ligger hos revisor/enhetens øverste organ. Sikkerheten ivaretas ved at innsender har rolle/rettighet for innsending av årsregnskapet via Altinn, og ved at det bekreftes at årsregnskapet er fastsatt av kompetent organ.*

Brønnøysundregistrene, 05.05.2025

---

Brønnøysundregistrene  
Postadresse: Postboks 900, 8910 Brønnøysund  
Telefon: 75 00 75 00  
E-post: firmapost@brreg.no Internett: www.brreg.no  
Organisasjonsnummer: 974 760 673



Organisasjonsnr: 915 819 710  
ASIAN HEALTY FOODS AS

## RESULTATREGNSKAP

<b>Beløp i: NOK</b>	<b>Note</b>	<b>2024</b>	<b>2023</b>
<b>RESULTATREGNSKAP</b>			
<b>Inntekter</b>			
Salgsinntekt		6 760 963	5 476 550
Annen driftsinntekt			-28 377
<b>Sum inntekter</b>		<b>6 760 963</b>	<b>5 448 174</b>
<b>Kostnader</b>			
Endring i beholdning av varer under tilvirkning og ferdig tilvirkede varer		-31 667	-421
Varekostnad		1 773 319	1 425 548
Lønnskostnad	1	3 027 763	1 915 369
Avskrivning av driftsmidler og immaterielle eiendeler	2	94 200	94 200
Annen driftskostnad		1 291 907	1 176 396
<b>Sum kostnader</b>		<b>6 155 522</b>	<b>4 611 091</b>
<b>Driftsresultat</b>		<b>605 441</b>	<b>837 083</b>
Annen rentekostnad		3 530	15 076
<b>Sum finanskostnader</b>		<b>3 530</b>	<b>15 076</b>
<b>Netto finans</b>		<b>-3 530</b>	<b>-15 076</b>
<b>Resultat før skattekostnad</b>		<b>601 910</b>	<b>822 006</b>
Skattekostnad på resultat	3	141 603	77 521
<b>Årsresultat</b>	4	<b>460 307</b>	<b>744 485</b>
<b>Årsresultat etter minoritetsinteresser</b>		<b>460 307</b>	<b>744 485</b>
<b>Totalresultat</b>		<b>460 307</b>	<b>744 485</b>
<b>Overføringer og disponeringer</b>			
Dekning av tidligere udekket tap			416 043
Avsatt til annen egenkapital		460 307	328 442
<b>Sum overføringer og disponeringer</b>		<b>460 307</b>	<b>744 485</b>



Organisasjonsnr: 915 819 710  
ASIAN HEALTY FOODS AS

## BALANSE

Beløp i: NOK	Note	2024	2023
<b>BALANSE - EIENDELER</b>			
<b>Anleggsmidler</b>			
<b>Immaterielle eiendeler</b>			
Utsatt skattefordel	3		
<b>Varige driftsmidler</b>			
Tomter, bygninger o.a. fast eiendom	2	103 311	125 411
Maskiner og anlegg	2		
Skip og flytende installasjoner	2		
Driftsløsøre, inventar o. a. utstyr	2	229 548	301 648
<b>Sum varige driftsmidler</b>		<b>332 860</b>	<b>427 060</b>
<b>Finansielle anleggsmidler</b>			
Andre langsiktige fordringer		112 519	60 394
<b>Sum finansielle anleggsmidler</b>		<b>112 519</b>	<b>60 394</b>
<b>Sum anleggsmidler</b>		<b>445 379</b>	<b>487 454</b>
<b>Omløpsmidler</b>			
<b>Varer</b>			
Sum varer		68 950	37 282
<b>Fordringer</b>			
Kundefordringer		19 613	
Andre kortsiktige fordringer		201 254	235 457
<b>Sum fordringer</b>		<b>220 867</b>	<b>235 457</b>
<b>Bankinnskudd, kontanter og lignende</b>			
Bankinnskudd, kontanter o. l.	5	1 254 183	1 033 338
<b>Sum bankinnskudd, kontanter og lignende</b>		<b>1 254 183</b>	<b>1 033 338</b>
<b>Sum omløpsmidler</b>		<b>1 544 000</b>	<b>1 306 078</b>
<b>SUM EIENDELER</b>		<b>1 989 379</b>	<b>1 793 531</b>

## BALANSE - EGENKAPITAL OG GJELD

### Egenkapital



<b>Innskutt egenkapital</b>			
Aksjekapital	6	30 000	30 000
<b>Sum innskutt egenkapital</b>		<b>30 000</b>	<b>30 000</b>
<b>Opptjent egenkapital</b>			
Annen egenkapital		788 750	328 442
<b>Sum opptjent egenkapital</b>		<b>788 750</b>	<b>328 442</b>
<b>Sum egenkapital</b>	<b>4</b>	<b>818 750</b>	<b>358 442</b>
<b>Gjeld</b>			
<b>Langsiktig gjeld</b>			
Utsatt skatt	3		
<b>Annen langsiktig gjeld</b>			
Øvrig langsiktig gjeld	7	150 000	650 000
<b>Sum annen langsiktig gjeld</b>		<b>150 000</b>	<b>650 000</b>
<b>Sum langsiktig gjeld</b>		<b>150 000</b>	<b>650 000</b>
<b>Kortsiktig gjeld</b>			
Leverandørgjeld		268 313	184 541
Betalbar skatt	3	141 603	77 521
Skyldig offentlige avgifter		331 519	293 316
Annen kortsiktig gjeld		279 194	229 711
<b>Sum kortsiktig gjeld</b>		<b>1 020 629</b>	<b>785 089</b>
<b>Sum gjeld</b>		<b>1 170 629</b>	<b>1 435 089</b>
<b>SUM EGENKAPITAL OG GJELD</b>		<b>1 989 379</b>	<b>1 793 531</b>



Organisasjonsnr: 915 819 710  
ASIAN HEALTY FOODS AS

NOTEOPPLYSNINGER - SELSKAP - alle poster oppgitt i hele tall

## Note

Antall årsverk i regnskapsåret  
4.00

<u>Sum</u>	<u>Beløp</u>
<u>Balanseført verdi 31.12.</u>	<u>Varige driftsmidler Immaterielle eiend.</u>

## Konsernregnskap

Morselskapet sitt navn

Forretningskontor for morselskapet

## Begrunnelse for at datterselskap er utelatt fra konsolideringen

<u>Samlet beløp - tilknyttet selskap</u>	<u>Årets</u>	<u>Fjorårets</u>
--	--------------	------------------


<u>Samlet beløp - foretak i samme konsern</u>	<u>Årets</u>	<u>Fjorårets</u>
---	--------------	------------------

<u>Samlet beløp - foretak i samme konsern</u>	<u>Årets</u>	<u>Fjorårets</u>
---	--------------	------------------

<u>Samlet beløp - felles kontrollert virksomhet</u>	<u>Årets</u>	<u>Fjorårets</u>
---	--------------	------------------

<u>Pantstillelse</u>	<u>Beløp</u>
----------------------	--------------

<u>Beholdning av egne aksjer</u>	<u>Antall</u>	<u>Pålydende</u>	<u>Andel av aksjek.</u>
----------------------------------	---------------	------------------	-------------------------



---

# Årsregnskap

2024

## ASIAN HEALTY FOODS AS

Org.nr.:915 819 710

---

Resultatregnskap  
Balanse  
Noter

Utarbeidet av:  
SPAREBANK 1 REGNSKAPSHUSET NORD-NORGE AS





## RESULTATREGNSKAP

### ASIAN HEALTY FOODS AS


DRIFTSINNEKTER OG DRIFTSKOSTNADER	Note	2024	2023
Salgsinntekt		6 760 963	5 476 550
Annen driftsinntekt		0	-28 377
<b>Sum driftsinntekter</b>		<b>6 760 963</b>	<b>5 448 174</b>
Varekostnad		1 773 319	1 425 548
End. beh. varer u.tilv. og ferdigvarer		-31 667	-421
Lønnskostnad	1	3 027 763	1 915 369
Avskrivning av driftsmidler og immaterielle eiendeler	2	94 200	94 200
Annen driftskostnad		1 291 907	1 176 396
<b>Sum driftskostnader</b>		<b>6 155 522</b>	<b>4 611 091</b>
<b>Driftsresultat</b>		<b>605 441</b>	<b>837 083</b>
<b>FINANSINNEKTER OG FINANSKOSTNADER</b>			
Annen rentekostnad		3 530	15 076
<b>Resultat av finansposter</b>		<b>-3 530</b>	<b>-15 076</b>
Resultat før skattekostnad		601 910	822 006
Skattekostnad på resultat	3	141 603	77 521
<b>Årsresultat</b>	4	<b>460 307</b>	<b>744 485</b>
<b>OVERFØRINGER</b>			
Avsatt til annen egenkapital		460 307	328 442
Dekning av tidligere udekket tap		0	416 043
<b>Sum overføringer</b>		<b>460 307</b>	<b>744 485</b>



### BALANSE

#### ASIAN HEALTY FOODS AS

EIENDELER	Note	2024	2023
<b>ANLEGGSMIDLER</b>			
<b>IMMATERIELLE EIENDELER</b>			
<b>VARIGE DRIFTSMIDLER</b>			
Tomter, bygninger o.a. fast eiendom	2	103 311	125 411
Driftsløsøre, inventar o.a. utstyr	2	229 548	301 648
<b>Sum varige driftsmidler</b>		<b>332 860</b>	<b>427 060</b>
<b>FINANSIELLE ANLEGGSMIDLER</b>			
Andre langsiktige fordringer		112 519	60 394
<b>Sum finansielle anleggsmidler</b>		<b>112 519</b>	<b>60 394</b>
<b>Sum anleggsmidler</b>		<b>445 379</b>	<b>487 454</b>
<b>OMLØPSMIDLER</b>			
Lager av varer og annen beholdning		68 950	37 282
<b>FORDRINGER</b>			
Kundefordringer		19 613	0
Andre kortsiktige fordringer		201 254	235 457
<b>Sum fordringer</b>		<b>220 867</b>	<b>235 457</b>
<b>INVESTERINGER</b>			
Bankinnskudd, kontanter o.l.	5	1 254 183	1 033 338
<b>Sum omløpsmidler</b>		<b>1 544 000</b>	<b>1 306 078</b>
<b>Sum eiendeler</b>		<b>1 989 379</b>	<b>1 793 531</b>



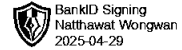
## BALANSE

### ASIAN HEALTY FOODS AS

EGENKAPITAL OG GJELD	Note	2024	2023
<b>EGENKAPITAL</b>			
<b>INNSKUTT EGENKAPITAL</b>			
Aksjekapital	6	30 000	30 000
<b>Sum innskutt egenkapital</b>		<b>30 000</b>	<b>30 000</b>
<b>OPPTJENT EGENKAPITAL</b>			
Annen egenkapital		788 750	328 442
<b>Sum opptjent egenkapital</b>		<b>788 750</b>	<b>328 442</b>
<b>Sum egenkapital</b>	<b>4</b>	<b>818 750</b>	<b>358 442</b>
<b>GJELD</b>			
<b>AVSETNING FOR FORPLIKTELSER</b>			
<b>ANNEN LANGSIKTIG GJELD</b>			
Øvrig langsiktig gjeld	7	150 000	650 000
<b>Sum annen langsiktig gjeld</b>		<b>150 000</b>	<b>650 000</b>
<b>KORTSIKTIG GJELD</b>			
Leverandørgjeld		268 313	184 541
Betalbar skatt	3	141 603	77 521
Skyldig offentlige avgifter		331 519	293 316
Annen kortsiktig gjeld		279 194	229 711
<b>Sum kortsiktig gjeld</b>		<b>1 020 629</b>	<b>785 089</b>
<b>Sum gjeld</b>		<b>1 170 629</b>	<b>1 435 089</b>
<b>Sum egenkapital og gjeld</b>		<b>1 989 379</b>	<b>1 793 531</b>

29.04.2025  
Styret i Asian Healty Foods AS

Natthawat Wongwan  
styreleder/daglig leder



## Regnskapsprinsipper

Årsregnskapet er satt opp i samsvar med regnskapsloven og NRS 8 - God regnskapsskikk for små foretak.

### DRIFTSINNTEKTER

Inntektsføring ved salg av varer skjer på leveringstidspunktet. Tjenester inntektsføres etter hvert som de leveres.

### SKATT

Skattekostnaden i resultatregnskapet omfatter både periodens betalbare skatt og endring i utsatt skatt. Utsatt skatt er beregnet med 22 % på grunnlag av de midlertidige forskjeller som eksisterer mellom regnskapsmessige og skattemessige verdier, samt ligningsmessig underskudd til fremføring ved utgangen av regnskapsåret. Skatteøkende og skattereduserende midlertidige forskjeller som reverserer eller kan reverseres i samme periode er utlignet og nettoført.

### KLASSIFISERING OG VURDERING AV ANLEGGSMIDLER

Anleggsmidler omfatter eiendeler bestemt til varig eie og bruk. Anleggsmidler er vurdert til anskaffelseskost. Varige driftsmidler balanseføres og avskrives over driftsmidlets økonomiske levetid. Avskrivningsperioden for fast eiendom anskaffet etter 2009 er dekomponert i en del som gjelder råbygget og en del som gjelder faste tekniske installasjoner. Varige driftsmidler nedskrives til gjenvinnbart beløp ved verdifall som forventes ikke å være forbigående. Gjenvinnbart beløp er det høyeste av netto salgsverdi og verdi i bruk. Verdi i bruk er nåverdi av fremtidige kontantstrømmer knyttet til eiendelen. Nedskrivningen reverseres når grunnlaget for nedskrivningen ikke lenger er til stede.

### KLASSIFISERING OG VURDERING AV OMLØPSMIDLER

Omløpsmidler og kortsiktig gjeld omfatter normalt poster som forfaller til betaling innen ett år etter balansedagen, samt poster som knytter seg til varekretsløpet. Omløpsmidler vurderes til laveste verdi av anskaffelseskost og virkelig verdi.

### VARER

Varer er vurdert til det laveste av anskaffelseskost og netto salgsverdi.

### FORDRINGER

Kundefordringer og andre fordringer oppføres til pålydende etter fradrag for avsetning til forventet tap. Avsetning til tap gjøres på grunnlag av en individuell vurdering av de enkelte fordringene.



## Note 1 Lønnskostnader og antall årsverk

### LØNNSKOSTNADER

	2024	2023
Lønninger	2 729 053	1 712 315
Arbeidsgiveravgift	232 384	140 438
Pensjonskostnader	64 347	62 616
Andre ytelser	1 980	0
<b>Sum</b>	<b>3 027 763</b>	<b>1 915 369</b>

Selskapet har i 2024 sysselsatt 4 årsverk.

## Note 2 Anleggsmidler

	Bygninger og tomter	Driftsløsøre, inventar ol.	Sum
Anskaffelseskost pr. 01.01.24	177 014	737 315	914 329
= <b>Anskaffelseskost 31.12.24</b>	<b>177 014</b>	<b>737 315</b>	<b>914 329</b>
Akkumulerte avskrivninger 31.12.24	73 702	507 767	581 469
= <b>Bokført verdi 31.12.24</b>	<b>103 311</b>	<b>229 548</b>	<b>332 860</b>
Årets ordinære avskrivninger	22 100	72 100	94 200
Økonomisk levetid	5-8 år	3-8 år	



## Note 3 Skatt

<b>Årets skattekostnad</b>	<b>2024</b>	<b>2023</b>
Resultatført skatt på ordinært resultat:		
Betalbar skatt	141 603	77 521
Endring i utsatt skattefordel	0	0
<b>Skattekostnad ordinært resultat</b>	<b>141 603</b>	<b>77 521</b>
Skattepliktig inntekt:		
Resultat før skatt	601 910	822 006
Permanente forskjeller	16 494	47 384
Endring i midlertidige forskjeller	25 245	-1 916
Anvendelse av fremførbart underskudd	0	-515 107
<b>Skattepliktig inntekt</b>	<b>643 649</b>	<b>352 368</b>
Betalbar skatt i balansen:		
Betalbar skatt på årets resultat	141 603	77 521
<b>Sum betalbar skatt i balansen</b>	<b>141 603</b>	<b>77 521</b>

Skatteeffekten av midlertidige forskjeller som har gitt opphav til utsatt skatt og utsatte skattefordeler, spesifisert på typer av midlertidige forskjeller

	<b>2024</b>	<b>2023</b>	<b>Endring</b>
Varige driftsmidler	-50 150	-24 905	25 245
<b>Sum</b>	<b>-50 150</b>	<b>-24 905</b>	<b>25 245</b>
Inngår ikke i beregningen av utsatt skatt	50 150	24 905	-25 245
<b>Utsatt skattefordel (22 %)</b>	<b>0</b>	<b>0</b>	<b>0</b>

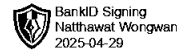
I henhold til God regnskapsskikk for små foretak balanseføres ikke utsatt skattefordel.

## Note 4 Egenkapital

	<b>Aksjekapital</b>	<b>Overkurs</b>	<b>Annen Innskutt egenkapital</b>	<b>Annen egenkapital</b>	<b>Sum egenkapital</b>
Pr. 31.12.2023	30 000	0	0	328 442	358 442
Årets resultat				460 307	460 307
<b>Pr 31.12.2024</b>	<b>30 000</b>	<b>0</b>	<b>0</b>	<b>788 750</b>	<b>818 750</b>

## Note 5 Bankinnskudd

Innestående midler på skattetrekkkonto (bundne midler) er på kr. 108 829.



## Note 6 Aksjonærer

### AKSJEKAPITALEN I ASIAN HEALTY FOODS AS PR. 31.12 BESTÅR AV:

	<b>Antall</b>	<b>Pålydende</b>	<b>Bokført</b>
Ordinære aksjer	30	1 000,0	30 000
<b>Sum</b>	<b>30</b>		<b>30 000</b>

### EIERSTRUKTUR

De største aksjonærene i % pr. 31.12 var:

	<b>Ordinære</b>	<b>Eierandel</b>	<b>Stemmeandel</b>
Natthawat Wongwan	30	100,0	100,0

## Note 7 Øvrig langsiktig gjeld

Øvrig langsiktig gjeld består av lån fra nærstående. Lånet er rentefritt og nedbetales i takt med selskapets likviditetssituasjon.