



ÅRSREGNSKAPET FOR REGNSKAPSÅRET 2021 - GENERELL INFORMASJON

Enheten

Organisasjonsnummer: 892 248 362
Organisasjonsform: Aksjeselskap
Foretaksnavn: PINOVO AS
Forretningsadresse: 5397 BEKKJARVIK

Regnskapsår

Årsregnskapets periode: 01.01.2021 - 31.12.2021

Konsern

Morselskap i konsern: Nei

Regnskapsregler

Regler for små foretak benyttet: Ja
Benyttet ved utarbeidelsen av årsregnskapet til selskapet: Regnskapslovens alminnelige regler

Årsregnskapet fastsatt av kompetent organ

Bekreftet av representant for selskapet: Frank Lunde
Dato for fastsettelse av årsregnskapet: 24.06.2022

Grunnlag for avgivelse

År 2021: Årsregnskapet er elektronisk innlevert
År 2020: Tall er hentet fra elektronisk innlevert årsregnskap fra 2021

Det er ikke krav til at årsregnskapet m.v. som sendes til Regnskapsregisteret er undertegnet. Kontrollen på at dette er utført ligger hos revisor/enhetens øverste organ. Sikkerheten ivaretas ved at innsender har rolle/rettighet for innsending av årsregnskapet via Altinn, og ved at det bekreftes at årsregnskapet er fastsatt av kompetent organ.

Brønnøysundregistrene, 30.06.2023



Resultatregnskap

Beløp i: NOK	Note	2021	2020
RESULTATREGNSKAP			
Inntekter			
Salgsinntekt		5 130 264	3 912 456
Annen driftsinntekt		210 255	
Sum inntekter		5 340 519	3 912 456
Kostnader			
Varekostnad		850 219	417 638
Lønnskostnad	1,2	3 910 413	3 750 063
Avskrivning på varige driftsmidler	3	413 222	452 437
Annen driftskostnad	2	2 907 310	11 708 798
Sum kostnader		8 081 164	16 328 936
Driftsresultat		-2 740 645	-12 416 480
Finansinntekter og finanskostnader			
Annen renteinntekt			1 976
Annen finansinntekt		18 933	60 363
Sum finansinntekter		18 933	62 339
Annen rentekostnad		362 381	369 225
Annen finanskostnad		52 989	101 806
Sum finanskostnader		415 370	471 031
Netto finans		-396 437	-408 692
Ordinært resultat før skattekostnad		-3 137 082	-12 825 172
Ordinært resultat etter skattekostnad		-3 137 082	-12 825 172
Årsresultat		-3 137 082	-12 825 172
Årsresultat etter minoritetsinteresser		-3 137 082	-12 825 171
Overføringer og disponeringer			
Udekket tap	5	-3 137 082	-12 825 171
Sum overføringer og disponeringer		-3 137 082	-12 825 171



Resultatregnskap

Beløp i: NOK	Note	2021	2020
---------------------	-------------	-------------	-------------



Balanse

Beløp i: NOK	Note	2021	2020
BALANSE - EIENDELER			
Anleggsmidler			
Immaterielle eiendeler			
Forskning og utvikling	3	10 521 730	10 616 800
Sum immaterielle eiendeler		10 521 730	10 616 800
Varige driftsmidler			
Maskiner og anlegg	3	934 336	1 361 457
Maskiner, inventar, kontorm.	3	3 556	14 332
Sum varige driftsmidler		937 892	1 375 789
Sum anleggsmidler		11 459 622	11 992 589
Omløpsmidler			
Varer			
Varer	6	3 723 705	3 463 653
Sum varer		3 723 705	3 463 653
Fordringer			
Kundefordringer	7	224 257	301 240
Andre kortsiktige fordringer		190 476	72 715
Sum fordringer		414 733	373 955
Bankinnskudd, kontanter og lignende			
Bankinnskudd, kontanter o.l.	8	197 880	163 151
Sum bankinnskudd, kontanter og lignende		197 880	163 151
Sum omløpsmidler		4 336 318	4 000 759
SUM EIENDELER		15 795 940	15 993 348

BALANSE - EGENKAPITAL OG GJELD

Egenkapital

Innskutt egenkapital



Balanse

Beløp i: NOK	Note	2021	2020
Aksjekapital	5	29 125 279	27 387 880
Overkurs	5	632 109	519 669
Sum innskutt egenkapital		29 757 388	27 907 549
Opptjent egenkapital			
Udekket tap	5	22 772 864	19 635 782
Sum opptjent egenkapital		-22 772 864	-19 635 782
Sum egenkapital		6 984 524	8 271 767
Gjeld			
Langsiktig gjeld			
Annen langsiktig gjeld			
Gjeld til kredittinstitusjoner		1 257 350	1 257 350
Øvrig langsiktig gjeld	9	4 600 000	4 600 000
Sum annen langsiktig gjeld		5 857 350	5 857 350
Sum langsiktig gjeld		5 857 350	5 857 350
Kortsiktig gjeld			
Gjeld til kredittinstitusjoner		947 392	46 202
Leverandørgjeld		195 053	256 346
Skyldig offentlige avgifter		398 049	269 168
Annen kortsiktig gjeld		1 413 571	1 292 516
Sum kortsiktig gjeld		2 954 065	1 864 232
Sum gjeld		8 811 415	7 721 582
SUM EGENKAPITAL OG GJELD		15 795 939	15 993 349



Brønnøysundregistrene

ÅRSREGNSKAP FOR REGNSKAPSÅRET 2021 - GENERELL INFORMASJON

Journalnummer: 2022 668789

Enheten

Organisasjonsnummer: 892 248 362
Organisasjonsform: Aksjeselskap
Foretaksnavn: PINOVO AS
5397 BEKKJARVIK

Regnskapsår

Årsregnskapets periode: 01.01.2021 - 31.12.2021

Konsern

Morselskap i konsern: Nei

Regnskapsregler

Regler for små foretak benyttet: Ja
Benyttet ved utarbeidelsen av
årsregnskapet til selskapet: Regnskapslovens alminnelige regler

Årsregnskapet fastsatt av kompetent organ

Bekreftet av representant for selskapet: Frank Lunde
Dato for fastsettelse av årsregnskapet: 24.06.2022

Revisjon

Årsregnskapet er utarbeidet av ekstern
autorisert regnskapsfører: Ja
Ekstern autorisert regnskapsfører har i
løpet av regnskapsåret bistått ved den
løpende regnskapsføringen eller utført
andre tjenester for selskapet enn å
utarbeide årsregnskapet: Ja

Grunnlag for avgivelse

År 2021: Årsregnskap er elektronisk innlevert.
År 2020: Tall er hentet fra elektronisk innlevert årsregnskap fra 2021.

Det er ikke krav til at årsregnskapet m.v. som sendes til Regnskapsregisteret er undertegnet. Kontrollen på at dette er utført ligger hos revisor/enhetens øverste organ. Sikkerheten ivaretas ved at innsender har rolle/rettighet for innsending av årsregnskapet via Altinn, og ved at det bekreftes at årsregnskapet er fastsatt av kompetent organ.

Brønnøysundregistrene, 19.07.2022



Organisasjonsnr: 892 248 362
PINOVO AS

RESULTATREGNSKAP

Beløp i: NOK	Note	2021	2020
RESULTATREGNSKAP			
Inntekter			
Salgsinntekt		5 130 264	3 912 456
Annen driftsinntekt		210 255	
Sum inntekter		5 340 519	3 912 456
Kostnader			
Varekostnad		850 219	417 638
Lønnskostnad	1,2	3 910 413	3 750 063
Avskrivning på varige driftsmidler	3	413 222	452 437
Annen driftskostnad	2	2 907 310	11 708 798
Sum kostnader		8 081 164	16 328 936
Driftsresultat		-2 740 645	-12 416 480
Finansinntekter og finanskostnader			
Annen renteinntekt			1 976
Annen finansinntekt		18 933	60 363
Sum finansinntekter		18 933	62 339
Annen rentekostnad		362 381	369 225
Annen finanskostnad		52 989	101 806
Sum finanskostnader		415 370	471 031
Netto finans		-396 437	-408 692
Ordinært resultat før skattekostnad		-3 137 082	-12 825 172
Ordinært resultat etter skattekostnad		-3 137 082	-12 825 172
Årsresultat		-3 137 082	-12 825 172
Årsresultat etter minoritetsinteresser		-3 137 082	-12 825 171
Overføringer og disponeringer			
Udekket tap	5	-3 137 082	-12 825 171
Sum overføringer og disponeringer		-3 137 082	-12 825 171



Organisasjonsnr: 892 248 362
PINOVO AS

BALANSE

Beløp i: NOK

	Note	2021	2020
--	------	------	------

BALANSE - EIENDELER

Anleggsmidler

Immaterielle eiendeler

Forskning og utvikling	3	10 521 730	10 616 800
Sum immaterielle eiendeler		10 521 730	10 616 800

Varige driftsmidler

Maskiner og anlegg	3	934 336	1 361 457
Maskiner, inventar, kontorm.	3	3 556	14 332
Sum varige driftsmidler		937 892	1 375 789

Sum anleggsmidler		11 459 622	11 992 589
--------------------------	--	-------------------	-------------------

Omløpsmidler

Varer

Varer	6	3 723 705	3 463 653
Sum varer		3 723 705	3 463 653

Fordringer

Kundefordringer	7	224 257	301 240
Andre kortsiktige fordringer		190 476	72 715
Sum fordringer		414 733	373 955

Bankinnskudd, kontanter og lignende

Bankinnskudd, kontanter o. l.	8	197 880	163 151
Sum bankinnskudd, kontanter og lignende		197 880	163 151

Sum omløpsmidler		4 336 318	4 000 759
-------------------------	--	------------------	------------------

SUM EIENDELER		15 795 940	15 993 348
----------------------	--	-------------------	-------------------

BALANSE - EGENKAPITAL OG GJELD

Egenkapital

Innskutt egenkapital

Aksjekapital	5	29 125 279	27 387 880
Overkurs	5	632 109	519 669
Sum innskutt egenkapital		29 757 388	27 907 549

Opptjent egenkapital

Udekket tap	5	22 772 864	19 635 782
Sum opptjent egenkapital		-22 772 864	-19 635 782



Sum egenkapital	6 984 524	8 271 767
Gjeld		
Langsiktig gjeld		
Annen langsiktig gjeld		
Gjeld til		
kredittinstitusjoner	1 257 350	1 257 350
Øvrig langsiktig gjeld	4 600 000	4 600 000
Sum annen langsiktig gjeld	5 857 350	5 857 350
Sum langsiktig gjeld	5 857 350	5 857 350
Kortsiktig gjeld		
Gjeld til		
kredittinstitusjoner	947 392	46 202
Leverandørgjeld	195 053	256 346
Skyldig offentlige avgifter	398 049	269 168
Annen kortsiktig gjeld	1 413 571	1 292 516
Sum kortsiktig gjeld	2 954 065	1 864 232
Sum gjeld	8 811 415	7 721 582
SUM EGENKAPITAL OG GJELD	15 795 939	15 993 349



Organisasjonsnr: 892 248 362
PINOVO AS

NOTEOPPLYSNINGER - SELSKAP - alle poster oppgitt i hele tall

Note

Antall årsverk i regnskapsåret
5.00

<u>Sum</u>	<u>Beløp</u>
<u>Balanseført verdi 31.12.</u>	<u>Varige driftsmidler Immaterielle eiend.</u>

Konsernregnskap

Morselskapet sitt navn

Forretningskontor for morselskapet

Begrunnelse for at datterselskap er utelatt fra konsolideringen

<u>Samlet beløp - tilknyttet selskap</u>	<u>Årets</u>	<u>Fjorårets</u>
--	--------------	------------------

<u>Samlet beløp - foretak i samme konsern</u>	<u>Årets</u>	<u>Fjorårets</u>
---	--------------	------------------

<u>Samlet beløp - foretak i samme konsern</u>	<u>Årets</u>	<u>Fjorårets</u>
---	--------------	------------------

<u>Samlet beløp - felles kontrollert virksomhet</u>	<u>Årets</u>	<u>Fjorårets</u>
---	--------------	------------------

<u>Pantstillelse</u>	<u>Beløp</u>
----------------------	--------------

<u>Beholdning av egne aksjer</u>	<u>Antall</u>	<u>Pålydende</u>	<u>Andel av aksjek.</u>
----------------------------------	---------------	------------------	-------------------------

Note



Noteopplysninger ut over minimumskravene for små foretak
Fullstendige noteopplysninger fremkommer av vedlagte PDF-dokument



**Årsregnskap 2021
for
Pinovo AS**

Organisasjonsnr. 892248362

Utarbeidet av:
Amesto Accounthouse AS
Autorisert regnskapsførerselskap
Smeltedigelen 1
0195 OSLO





Pinovo AS

Resultatregnskap

	Note	2021	2020
DRIFTSINNEKTER OG DRIFTSKOSTNADER			
Driftsinntekter			
Salgsinntekt		5 130 264	3 912 456
Annen driftsinntekt		210 255	0
Sum driftsinntekter		5 340 519	3 912 456
Driftskostnader			
Varekostnad		850 219	417 638
Lønnskostnad	1,2	3 910 413	3 750 063
Avskrivning på varige driftsmidler	3	413 222	452 437
Annen driftskostnad	2	2 907 310	11 708 798
Sum driftskostnader		8 081 165	16 328 935
DRIFTSRESULTAT		(2 740 646)	(12 416 479)
FINANSINNEKTER OG FINANSKOSTNADER			
Finansinntekter			
Annen renteinntekt		0	1 976
Annen finansinntekt		18 933	60 363
Sum finansinntekter		18 933	62 339
Finanskostnader			
Annen rentekostnad		362 381	369 225
Annen finanskostnad		52 989	101 806
Sum finanskostnader		415 370	471 031
NETTO FINANSPOSTER		(396 437)	(408 692)
ORDINÆRT RES. FØR SKATTEKOSTNAD		(3 137 082)	(12 825 171)
Skattekostnad på ordinært resultat	4	0	0
ORDINÆRT RESULTAT		(3 137 082)	(12 825 171)
ÅRSRESULTAT		(3 137 082)	(12 825 171)
OVERF. OG DISPONERINGER			
Fremføring av udekket tap	5	(3 137 082)	(12 825 171)
SUM OVERF. OG DISP.		(3 137 082)	(12 825 171)

Årsregnskap for Pinovo AS

Organisasjonsnr. 892248362



Pinovo AS

Balanse pr. 31.12.2021

	Note	31.12.2021	31.12.2020
EIENDELER			
ANLEGGSMIDLER			
Immaterielle eiendeler			
Forskning og utvikling	3	10 521 730	10 616 800
Sum immaterielle eiendeler		10 521 730	10 616 800
Varige driftsmidler			
Maskiner og anlegg	3	934 336	1 361 457
Maskiner, inventar, kontorm.	3	3 556	14 332
Sum varige driftsmidler		937 892	1 375 790
SUM ANLEGGSMIDLER		11 459 622	11 992 590
OMLØPSMIDLER			
Varer	6	3 723 705	3 463 653
Fordringer			
Kundefordringer	7	224 257	301 240
Andre kortsiktige fordringer		190 476	72 715
Sum fordringer		414 732	373 956
Bankinnskudd, kontanter o.l.	8	197 880	163 151
SUM OMLØPSMIDLER		4 336 317	4 000 760
SUM EIENDELER		15 795 939	15 993 349



Pinovo AS

Balanse pr. 31.12.2021

	Note	31.12.2021	31.12.2020
EGENKAPITAL OG GJELD			
EGENKAPITAL			
Innskutt egenkapital			
Aksjekapital	5	29 125 279	27 387 880
Overkurs	5	632 109	519 669
Sum innskutt egenkapital		29 757 388	27 907 549
Opptjent egenkapital			
Udekket tap	5	(22 772 864)	(19 635 782)
Sum opptjent egenkapital		(22 772 864)	(19 635 782)
SUM EGENKAPITAL		6 984 523	8 271 767
GJELD			
LANGSIKTIG GJELD			
Annen langsiktig gjeld			
Gjeld til kredittinstitusjoner		1 257 350	1 257 350
Øvrig langsiktig gjeld	9	4 600 000	4 600 000
Sum annen langsiktig gjeld		5 857 350	5 857 350
SUM LANGSIKTIG GJELD		5 857 350	5 857 350
KORTSIKTIG GJELD			
Gjeld til kredittinstitusjoner		947 392	46 202
Leverandørgjeld		195 053	256 346
Skyldig offentlige avgifter		398 049	269 168
Annen kortsiktig gjeld		1 413 571	1 292 516
SUM KORTSIKTIG GJELD		2 954 065	1 864 233
SUM GJELD		8 811 415	7 721 583
SUM EGENKAPITAL OG GJELD		15 795 939	15 993 349

Austevoll, / - 2022

Declan Eugene McAdams
Styrets leder

Roger Larsen
Styremedlem

Tore Angelskår
Styremedlem

Keilian Bjørn Knudsen
Styremedlem

Cecilie Sælen
Styremedlem

Per Joakim Olaussen
Administrerende direktør



Pinovo AS

Noter 2021

Note 1 - Lønnskostnad

Selskapet har hatt 5 årsverk i regnskapsåret.

Spesifikasjon av lønnskostnader	2021	2020
Lønn	3 344 101	3 546 411
Arbeidsgiveravgift	530 746	515 486
Pensjonskostnader	143 946	233 654
Andre lønnsrelaterte ytelser	-108 379	-545 488
Totalt	3 910 413	3 750 063

Note 2 - Offentlig støtte

Selskapet er innvilget støtte gjennom Innovasjon Norge på maksimalt kr 500 000. I 2021 er støtten resultatført som en kostnadsreduksjon av lønnskostnader på kr. 213 700 og annen driftskostnad på kr. 218 788

Note 3 - Varige driftsmidler

	Forskning og utvikling	Maskiner og anlegg	Maskiner, inventar, kontorm.	Sum
Anskaffelseskost pr. 1/1	10 711 869	7 941 188	32 330	18 685 387
- Avgang	0	167 086	0	167 086
Anskaffelseskost pr. 31/12	10 711 869	7 774 102	32 330	18 518 301
Akk. av/nedskr. pr 1/1	95 070	6 579 731	17 998	6 692 799
+ Ordinære avskrivninger	95 076	307 376	10 777	413 229
- Tilbakeført avskrivning	0	47 341	0	47 341
Akk. av/nedskr. pr. 31/12	190 146	6 839 766	28 775	7 058 687
Balanseført verdi pr 31/12	10 521 723	934 336	3 555	11 459 614
Prosentats for ord. avskr.	1-2	10-10	33-33	



Pinovo AS

Noter 2021

Note 4 - Skattekostnad på ordinært resultat

Spesifikasjon av årets skattegrunnlag:	2021	2020
Resultat før skattekostnader	-3 137 082	-12 825 171
Permanente og andre forskjeller	5 966	13 589 162
Endring i midlertidige forskjeller	138 545	-4 367 494
Inntekt	-2 992 571	-3 603 503
	2021	2020
Samlede ordinære skattekostnader	0	0

Midlertidige forskjeller og balanseført utsatt skatt

	2021	2020
+ Driftsmidler inkl. goodwill	414 492	386 134
+ Varebeholdning	-350 000	-300 000
+ Utestående fordringer	-116 904	-1
- Fremførbart skattemessig underskudd	124 124 454	121 131 883
Sum positive skatteøkende forskjeller	414 492	386 134
Sum negative skatteøkende forskjeller	124 591 358	121 431 884
Forskj. som ikke inngår i beregning av utsatt skatt	124 176 866	121 045 750

Ut fra forsiktighetshensyn balanseføres ikke utsatt skattefordel.

Note 5 - Egenkapital

	Aksjekapital / selskapskapital	Overkurs	Annen egenkapital	Sum egenkapital
Pr 1.1.	27 387 880	519 669	-19 635 782	8 271 767
-Til årets resultat		0	-3 137 082	-3 137 082
+/-Andre transaksjoner	1 737 399	112 440	0	1 849 839
Pr 31.12.	29 125 279	632 109	-22 772 864	6 984 523
Andre transaksjoner består av:				
Aksjeemisjon (*)	1 737 399	112 440	0	1 849 839

(*) Emisjonen ble besluttet i generalforsamling den 04.06.2021, og var fullt ut innbetalt den 16.06.2021. Emisjonen ble registrert i Foretaksregisteret den 07.09.2021.



Pinovo AS

Noter 2021

Note 6 - Varer

	2021	2020
Lager av innkjøpte varer	4 073 705	3 763 653
Ukurans	-350 000	-300 000
Totalt	3 723 705	3 463 653

Note 7 - Kundefordringer

	2021	2020
Kundefordringer til pålydende	341 161	301 240
Tapsavsetning	-116 904	0
Totalt	224 257	301 240

Note 8 - Bankinnskudd, kontanter o.l.

Bundne bankinnskudd ut over skattetrekkinnnskudd utgjør pr 31.12. i år kr 194 850 og utgjorde pr 31.12. i fjor kr 160 022.

Note 9 - Øvrig langsiktig gjeld

Selskapet har langsiktig lån fra aksjonær med NOK 2 100 000.



**Årsregnskap 2021
for
Pinovo AS**

Organisasjonsnr. 892248362

Utarbeidet av:
Amesto Accounthouse AS
Autorisert regnskapsførerselskap
Smeltingen 1
0195 OSLO



Pinovo AS

Resultatregnskap

	Note	2021	2020
DRIFTSINNEKTER OG DRIFTSKOSTNADER			
Driftsinntekter			
Salgsinntekt		5 130 264	3 912 456
Annen driftsinntekt		210 255	0
Sum driftsinntekter		5 340 519	3 912 456
Driftskostnader			
Varekostnad		850 219	417 638
Lønnskostnad	1,2	3 910 413	3 750 063
Avskrivning på varige driftsmidler	3	413 222	452 437
Annen driftskostnad	2	2 907 310	11 708 798
Sum driftskostnader		8 081 165	16 328 935
DRIFTSRESULTAT		(2 740 646)	(12 416 479)
FINANSINNEKTER OG FINANSKOSTNADER			
Finansinntekter			
Annen renteinntekt		0	1 976
Annen finansinntekt		18 933	60 363
Sum finansinntekter		18 933	62 339
Finanskostnader			
Annen rentekostnad		362 381	369 225
Annen finanskostnad		52 989	101 806
Sum finanskostnader		415 370	471 031
NETTO FINANSPOSTER		(396 437)	(408 692)
ORDINÆRT RES. FØR SKATTEKOSTNAD		(3 137 082)	(12 825 171)
Skattekostnad på ordinært resultat	4	0	0
ORDINÆRT RESULTAT		(3 137 082)	(12 825 171)
ÅRSRESULTAT		(3 137 082)	(12 825 171)
OVERF. OG DISPONERINGER			
Fremføring av udekket tap	5	(3 137 082)	(12 825 171)
SUM OVERF. OG DISP.		(3 137 082)	(12 825 171)



Pinovo AS

Balanse pr. 31.12.2021

	Note	31.12.2021	31.12.2020
EIENDELER			
ANLEGGSMIDLER			
Immaterielle eiendeler			
Forskning og utvikling	3	10 521 730	10 616 800
Sum immaterielle eiendeler		10 521 730	10 616 800
Varige driftsmidler			
Maskiner og anlegg	3	934 336	1 361 457
Maskiner, inventar, kontorm.	3	3 556	14 332
Sum varige driftsmidler		937 892	1 375 790
SUM ANLEGGSMIDLER		11 459 622	11 992 590
OMLØPSMIDLER			
Varer	6	3 723 705	3 463 653
Fordringer			
Kundefordringer	7	224 257	301 240
Andre kortsiktige fordringer		190 476	72 715
Sum fordringer		414 732	373 956
Bankinnskudd, kontanter o.l.	8	197 880	163 151
SUM OMLØPSMIDLER		4 336 317	4 000 760
SUM EIENDELER		15 795 939	15 993 349



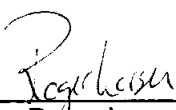
Pinovo AS

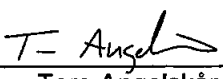
Balanse pr. 31.12.2021

	Note	31.12.2021	31.12.2020
EGENKAPITAL OG GJELD			
EGENKAPITAL			
Innskutt egenkapital			
Aksjekapital	5	29 125 279	27 387 880
Overkurs	5	632 109	519 669
Sum innskutt egenkapital		29 757 388	27 907 549
Opptjent egenkapital			
Udekket tap	5	(22 772 864)	(19 635 782)
Sum opptjent egenkapital		(22 772 864)	(19 635 782)
SUM EGENKAPITAL		6 984 523	8 271 767
GJELD			
LANGSIKTIG GJELD			
Annen langsiktig gjeld			
Gjeld til kredittinstitusjoner		1 257 350	1 257 350
Øvrig langsiktig gjeld	9	4 600 000	4 600 000
Sum annen langsiktig gjeld		5 857 350	5 857 350
SUM LANGSIKTIG GJELD		5 857 350	5 857 350
KORTSIKTIG GJELD			
Gjeld til kredittinstitusjoner		947 392	46 202
Leverandørgjeld		195 053	256 346
Skyldig offentlige avgifter		398 049	269 168
Annen kortsiktig gjeld		1 413 571	1 292 516
SUM KORTSIKTIG GJELD		2 954 065	1 864 233
SUM GJELD		8 811 415	7 721 583
SUM EGENKAPITAL OG GJELD		15 795 939	15 993 349


Austevoll, 216 - 2022


Declan Eugene McAdams
Styrets leder


Roger Larsen
Styremedlem


Tore Angelskår
Styremedlem


Keilian Bjørn Knudsen
Styremedlem


Cecilie Sælen
Styremedlem


Per Joakim Olaussen
Administrerende direktør



Pinovo AS

Noter 2021

Note 1 - Lønnskostnad

Selskapet har hatt 5 årsverk i regnskapsåret.

Spesifikasjon av lønnskostnader	2021	2020
Lønn	3 344 101	3 546 411
Arbeidsgiveravgift	530 746	515 486
Pensjonskostnader	143 946	233 654
Andre lønnsrelaterte ytelser	-108 379	-545 488
Totalt	3 910 413	3 750 063

Note 2 - Offentlig støtte

Selskapet er innvilget støtte gjennom Innovasjon Norge på maksimalt kr 500 000. I 2021 er støtten resultatført som en kostnadsreduksjon av lønnskostnader på kr. 213 700 og annen driftskostnad på kr. 218 788

Note 3 - Varige driftsmidler

	Forskning og utvikling	Maskiner og anlegg	Maskiner, inventar, kontorm.	Sum
Anskaffelseskost pr. 1/1	10 711 869	7 941 188	32 330	18 685 387
- Avgang	0	167 086	0	167 086
Anskaffelseskost pr. 31/12	10 711 869	7 774 102	32 330	18 518 301
Akk. av/nedskr. pr 1/1	95 070	6 579 731	17 998	6 692 799
+ Ordinære avskrivninger	95 076	307 376	10 777	413 229
- Tilbakeført avskrivning	0	47 341	0	47 341
Akk. av/nedskr. pr. 31/12	190 146	6 839 766	28 775	7 058 687
Balansført verdi pr 31/12	10 521 723	934 336	3 555	11 459 614
Prosentstøtte for ord. avskr.	1-2	10-10	33-33	



Pinovo AS

Noter 2021**Note 4 - Skattekostnad på ordinært resultat**

Spesifikasjon av årets skattegrunnlag:	2021	2020
Resultat før skattekostnader	-3 137 082	-12 825 171
Permanente og andre forskjeller	5 966	13 589 162
Endring i midlertidige forskjeller	138 545	-4 367 494
Inntekt	-2 992 571	-3 603 503
	2021	2020
Samlede ordinære skattekostnader	0	0

Midlertidige forskjeller og balanseført utsatt skatt

	2021	2020
+ Driftsmidler inkl. goodwill	414 492	386 134
+ Varebeholdning	-350 000	-300 000
+ Utestående fordringer	-116 904	-1
- Fremførbart skattemessig underskudd	124 124 454	121 131 883
Sum positive skatteøkende forskjeller	414 492	386 134
Sum negative skatteøkende forskjeller	124 591 358	121 431 884
Forskj. som ikke inngår i beregning av utsatt skatt	124 176 866	121 045 750

Ut fra forsiktighetshensyn balanseføres ikke utsatt skattefordel.

Note 5 - Egenkapital

	Aksjekapital / selskapskapital	Overkurs	Annen egenkapital	Sum egenkapital
Pr 1.1.	27 387 880	519 669	-19 635 782	8 271 767
-Til årets resultat		0	-3 137 082	-3 137 082
+/-Andre transaksjoner	1 737 399	112 440	0	1 849 839
Pr 31.12.	29 125 279	632 109	-22 772 864	6 984 523
Andre transaksjoner består av:				
Aksjeemisjon (*)	1 737 399	112 440	0	1 849 839

(*) Emisjonen ble besluttet i generalforsamling den 04.06.2021, og var fullt ut innbetalt den 16.06.2021. Emisjonen ble registrert i Foretaksregisteret den 07.09.2021.



Pinovo AS

Noter 2021

Note 6 - Varer

	2021	2020
Lager av innkjøpte varer	4 073 705	3 763 653
Ukurans	-350 000	-300 000
Totalt	3 723 705	3 463 653

Note 7 - Kundefordringer

	2021	2020
Kundefordringer til pålydende	341 161	301 240
Tapsavsetning	-116 904	0
Totalt	224 257	301 240

Note 8 - Bankinnskudd, kontanter o.l.

Bundne bankinnskudd ut over skattetrekkinnnskudd utgjør pr 31.12. i år kr 194 850 og utgjorde pr 31.12. i fjor kr 160 022.

Note 9 - Øvrig langsiktig gjeld

Selskapet har langsiktig lån fra aksjonær med NOK 2 100 000.



Cathrine Lothe
Yngve Leikanger

Rune Nesse
Kenneth Vaule

Medlem av Den norske Revisorforening
Autorisert regnskapsførerselskap



Til generalforsamlingen i PINOVO AS

Uavhengig revisors beretning

Konklusjon

Vi har revidert PINOVO AS sitt årsregnskap som viser et underskudd på kr 3 137 082. Årsregnskapet består av balanse per 31. desember 2021 og resultatregnskap for regnskapsåret avsluttet per denne datoen og noter til årsregnskapet, herunder et sammendrag av viktige regnskapsprinsipper.

Etter vår mening

- oppfyller årsregnskapet gjeldende lovkrav, og
- gir årsregnskapet et rettviseende bilde av selskapets finansielle stilling per 31. desember 2021 og av dets resultat for regnskapsåret avsluttet per denne datoen i samsvar med regnskapslovens regler og god regnskapsskikk i Norge.

Grunnlag for konklusjonen

Vi har gjennomført revisjonen i samsvar med de internasjonale revisjonsstandardene International Standards on Auditing (ISA-ene). Våre oppgaver og plikter i henhold til disse standardene er beskrevet nedenfor under Revisors oppgaver og plikter ved revisjonen av årsregnskapet. Vi er uavhengige av selskapet slik det kreves i lov, forskrift og International Code of Ethics for Professional Accountants (inkludert internasjonale uavhengighetsstandarder) utstedt av the International Ethics Standards Board for Accountants (IESBA-reglene), og vi har overholdt våre øvrige etiske forpliktelser i samsvar med disse kravene. Innhentet revisjonsbevis er etter vår vurdering tilstrekkelig og hensiktsmessig som grunnlag for vår konklusjon.

Ledelsens ansvar for årsregnskapet

Ledelsen er ansvarlig for å utarbeide årsregnskapet og for at det gir et rettviseende bilde i samsvar med regnskapslovens regler og god regnskapsskikk i Norge. Ledelsen er også ansvarlig for slik intern kontroll som den finner nødvendig for å kunne utarbeide et årsregnskap som ikke inneholder vesentlig feilinformasjon, verken som følge av misligheter eller utilsiktede feil.

Ved utarbeidelsen av årsregnskapet må ledelsen ta standpunkt til selskapets evne til fortsatt drift og opplyse om forhold av betydning for fortsatt drift. Forutsetningen om fortsatt drift skal legges til grunn for årsregnskapet så lenge det ikke er sannsynlig at virksomheten vil bli avvirket.



Cathrine Lothe
Yngve Leikanger

Rune Nesse
Kenneth Vaule

Medlem av Den norske Revisorforening
Autorisert regnskapsførerselskap



Revisors oppgaver og plikter ved revisjonen av årsregnskapet

Vårt mål er å oppnå betryggende sikkerhet for at årsregnskapet som helhet ikke inneholder vesentlig feilinformasjon, verken som følge av misligheter eller utilsiktede feil, og å avgi en revisjonsberetning som inneholder vår konklusjon. Betryggende sikkerhet er en høy grad av sikkerhet, men ingen garanti for at en revisjon utført i samsvar med ISA-ene, alltid vil avdekke vesentlig feilinformasjon som eksisterer. Feilinformasjon kan oppstå som følge av misligheter eller utilsiktede feil. Feilinformasjon blir vurdert som vesentlig dersom den enkeltvis eller samlet med rimelighet kan forventes å påvirke økonomiske beslutninger som brukerne foretar basert på årsregnskapet.

For videre beskrivelse av revisors oppgaver og plikter vises det til:

<https://revisorforeningen.no/revisjonsberetninger>

Bergen, 02.06.2022
Sigma Revisjon AS

Kenneth Vaule
statsautorisert revisor



Cathrine Lothe
Yngve Leikanger

Rune Nesse
Kenneth Vaule

Medlem av Den norske Revisorforening
Autorisert regnskapsførerselskap



Til generalforsamlingen i PINOVO AS

Uavhengig revisors beretning

Konklusjon

Vi har revidert PINOVO AS sitt årsregnskap som viser et underskudd på kr 3 137 082. Årsregnskapet består av balanse per 31. desember 2021 og resultatregnskap for regnskapsåret avsluttet per denne datoen og noter til årsregnskapet, herunder et sammendrag av viktige regnskapsprinsipper.

Etter vår mening

- oppfyller årsregnskapet gjeldende lovkrav, og
- gir årsregnskapet et rettviseende bilde av selskapets finansielle stilling per 31. desember 2021 og av dets resultat for regnskapsåret avsluttet per denne datoen i samsvar med regnskapslovens regler og god regnskapsskikk i Norge.

Grunnlag for konklusjonen

Vi har gjennomført revisjonen i samsvar med de internasjonale revisjonsstandardene International Standards on Auditing (ISA-ene). Våre oppgaver og plikter i henhold til disse standardene er beskrevet nedenfor under Revisors oppgaver og plikter ved revisjonen av årsregnskapet. Vi er uavhengige av selskapet slik det kreves i lov, forskrift og International Code of Ethics for Professional Accountants (inkludert internasjonale uavhengighetsstandarder) utstedt av the International Ethics Standards Board for Accountants (IESBA-reglene), og vi har overholdt våre øvrige etiske forpliktelser i samsvar med disse kravene. Innhentet revisjonsbevis er etter vår vurdering tilstrekkelig og hensiktsmessig som grunnlag for vår konklusjon.

Ledelsens ansvar for årsregnskapet

Ledelsen er ansvarlig for å utarbeide årsregnskapet og for at det gir et rettviseende bilde i samsvar med regnskapslovens regler og god regnskapsskikk i Norge. Ledelsen er også ansvarlig for slik intern kontroll som den finner nødvendig for å kunne utarbeide et årsregnskap som ikke inneholder vesentlig feilinformasjon, verken som følge av misligheter eller utilsiktede feil.

Ved utarbeidelsen av årsregnskapet må ledelsen ta standpunkt til selskapets evne til fortsatt drift og opplyse om forhold av betydning for fortsatt drift. Forutsetningen om fortsatt drift skal legges til grunn for årsregnskapet så lenge det ikke er sannsynlig at virksomheten vil bli avvirket.



Cathrine Lothe
Yngve Leikanger

Rune Nesse
Kenneth Vaule

Medlem av Den norske Revisorforening
Autorisert regnskapsførerselskap



Revisors oppgaver og plikter ved revisjonen av årsregnskapet

Vårt mål er å oppnå betryggende sikkerhet for at årsregnskapet som helhet ikke inneholder vesentlig feilinformasjon, verken som følge av misligheter eller utilsiktede feil, og å avgi en revisjonsberetning som inneholder vår konklusjon. Betryggende sikkerhet er en høy grad av sikkerhet, men ingen garanti for at en revisjon utført i samsvar med ISA-ene, alltid vil avdekke vesentlig feilinformasjon som eksisterer. Feilinformasjon kan oppstå som følge av misligheter eller utilsiktede feil. Feilinformasjon blir vurdert som vesentlig dersom den enkeltvis eller samlet med rimelighet kan forventes å påvirke økonomiske beslutninger som brukerne foretar basert på årsregnskapet.

For videre beskrivelse av revisors oppgaver og plikter vises det til:

<https://revisorforeningen.no/revisjonsberetninger>

Bergen, 02.06.2022
Sigma Revisjon AS

Kenneth Vaule
statsautorisert revisor