



## ÅRSREGNSKAPET FOR REGNSKAPSÅRET 2022 - GENERELL INFORMASJON

### Enheten

Organisasjonsnummer: 876 689 162  
Organisasjonsform: Samvirkeforetak  
Foretaksnavn: OKS TRØNDELAG SA  
Forretningsadresse: Bomvegen 3  
7725 STEINKJER

### Regnskapsår

Årsregnskapets periode: 01.01.2022 - 31.12.2022

### Konsern

Morselskap i konsern: Nei

### Regnskapsregler

Regler for små foretak benyttet: Ja  
Benyttet ved utarbeidelsen av årsregnskapet til selskapet: Regnskapslovens alminnelige regler

### Årsregnskapet fastsatt av kompetent organ

Bekreftet av representant for selskapet: Mona Syrstad  
Dato for fastsettelse av årsregnskapet: 25.04.2023

### Grunnlag for avgivelse

År 2022: Årsregnskapet er elektronisk innlevert  
År 2021: Tall er hentet fra elektronisk innlevert årsregnskap fra 2022

*Det er ikke krav til at årsregnskapet m.v. som sendes til Regnskapsregisteret er undertegnet. Kontrollen på at dette er utført ligger hos revisor/enhetens øverste organ. Sikkerheten ivaretas ved at innsender har rolle/rettighet for innsending av årsregnskapet via Altinn, og ved at det bekreftes at årsregnskapet er fastsatt av kompetent organ.*

Brønnøysundregistrene, 31.05.2024



## Resultatregnskap

| Beløp i: NOK                                  | Note | 2022              | 2021              |
|---|------|-------------------|-------------------|
| <b>RESULTATREGNSKAP</b>                       |      |                   |                   |
| <b>Inntekter</b>                              |      |                   |                   |
| Salgsinntekt                                  |      | 60 110            | 25 000            |
| Annen driftsinntekt                           |      | 14 064 066        | 15 173 313        |
| <b>Sum inntekter</b>                          |      | <b>14 124 176</b> | <b>15 198 313</b> |
| <b>Kostnader</b>                              |      |                   |                   |
| Internasjonalisering                          |      | 361 867           | 12 083            |
| Tilskudd medlemsbedrifter og avsatt tilskudd  |      | 8 797 195         | 10 105 227        |
| Lønnskostnad                                  | 1    | 4 056 781         | 3 957 244         |
| Avskrivning på varige driftsmidler            | 2    | 52 822            | 37 209            |
| Annen driftskostnad                           |      | 1 293 452         | 1 064 587         |
| <b>Sum kostnader</b>                          |      | <b>14 562 118</b> | <b>15 176 350</b> |
| <b>Driftsresultat</b>                         |      | <b>-437 942</b>   | <b>21 964</b>     |
| <b>Finansinntekter og finanskostnader</b>     |      |                   |                   |
| Annen renteinntekt                            |      | 71 267            | 22 190            |
| Annen finansinntekt                           |      | 46 350            | 1 339             |
| <b>Sum finansinntekter</b>                    |      | <b>117 617</b>    | <b>23 529</b>     |
| Annen rentekostnad                            |      | 151               | 30                |
| Annen finanskostnad                           |      | 3 395             |                   |
| <b>Sum finanskostnader</b>                    |      | <b>3 546</b>      | <b>30</b>         |
| <b>Netto finans</b>                           |      | <b>114 071</b>    | <b>23 499</b>     |
| <b>Ordinært resultat før skattekostnad</b>    |      | <b>-323 871</b>   | <b>45 463</b>     |
| <b>Ordinært resultat etter skattekostnad</b>  |      | <b>-323 871</b>   | <b>45 463</b>     |
| <b>Årsresultat</b>                            |      | <b>-323 871</b>   | <b>45 463</b>     |
| <b>Årsresultat etter minoritetsinteresser</b> |      | <b>-323 871</b>   | <b>45 463</b>     |
| <b>Overføringer og disponeringer</b>          |      |                   |                   |
| Overføringer annen egenkapital                | 3    | -323 871          | 45 463            |



## Resultatregnskap

| Beløp i: NOK                      | Note | 2022     | 2021   |
|-----------------------------------|------|----------|--------|
| Sum overføringer og disponeringer |      | -323 871 | 45 463 |



## Balanse

| Beløp i: NOK                                   | Note | 2022              | 2021              |
|--|------|-------------------|-------------------|
| <b>BALANSE - EIENDELER</b>                     |      |                   |                   |
| <b>Anleggsmidler</b>                           |      |                   |                   |
| <b>Immaterielle eiendeler</b>                  |      |                   |                   |
| <b>Varige driftsmidler</b>                     |      |                   |                   |
| Driftsløsøre, inventar, verktøy, kontorm.      | 2    | 101 338           | 137 690           |
| <b>Sum varige driftsmidler</b>                 |      | <b>101 338</b>    | <b>137 690</b>    |
| <b>Sum anleggsmidler</b>                       |      | <b>101 338</b>    | <b>137 690</b>    |
| <b>Omløpsmidler</b>                            |      |                   |                   |
| <b>Varer</b>                                   |      |                   |                   |
| <b>Fordringer</b>                              |      |                   |                   |
| Kundefordringer                                |      | 54 591            | 8 292             |
| Andre kortsiktige fordringer                   |      | 110 354           | 115 892           |
| Forskuddsbetalt forsikring                     |      | 15 009            | 14 323            |
| <b>Sum fordringer</b>                          |      | <b>179 953</b>    | <b>138 507</b>    |
| <b>Investeringer</b>                           |      |                   |                   |
| Egenkapital innbetalt KLP                      |      | 165 968           | 118 140           |
| <b>Sum investeringer</b>                       |      | <b>165 968</b>    | <b>118 140</b>    |
| <b>Bankinnskudd, kontanter og lignende</b>     |      |                   |                   |
| Bankinnskudd, kontanter o.l.                   | 4    | 9 659 212         | 10 394 645        |
| <b>Sum bankinnskudd, kontanter og lignende</b> |      | <b>9 659 212</b>  | <b>10 394 645</b> |
| <b>Sum omløpsmidler</b>                        |      | <b>10 005 133</b> | <b>10 651 291</b> |
| <b>SUM EIENDELER</b>                           |      | <b>10 106 471</b> | <b>10 788 982</b> |

## BALANSE - EGENKAPITAL OG GJELD

### Egenkapital

#### Innskutt egenkapital



## Balanse

| Beløp i: NOK                    | Note | 2022              | 2021              |
|---------------------------------|------|-------------------|-------------------|
| <b>Opptjent egenkapital</b>     |      |                   |                   |
| Annen egenkapital               | 3    | 4 784 596         | 5 108 466         |
| <b>Sum opptjent egenkapital</b> |      | <b>4 784 596</b>  | <b>5 108 466</b>  |
| <b>Sum egenkapital</b>          |      | <b>4 784 596</b>  | <b>5 108 466</b>  |
| <b>Sum langsiktig gjeld</b>     |      | <b>0</b>          | <b>0</b>          |
| <b>Kortsiktig gjeld</b>         |      |                   |                   |
| Leverandørgjeld                 |      | 55 297            | 153 461           |
| Skyldig offentlige avgifter     |      | 217 583           | 208 037           |
| Annen kortsiktig gjeld          | 5    | 5 048 996         | 5 319 018         |
| <b>Sum kortsiktig gjeld</b>     |      | <b>5 321 876</b>  | <b>5 680 516</b>  |
| <b>Sum gjeld</b>                |      | <b>5 321 876</b>  | <b>5 680 516</b>  |
| <b>SUM EGENKAPITAL OG GJELD</b> |      | <b>10 106 471</b> | <b>10 788 982</b> |



## Brønnøysundregistrene

### ÅRSREGNSKAP FOR REGNSKAPSÅRET 2022 - GENERELL INFORMASJON

Journalnummer: 2023 420137

#### Enheten

Organisasjonsnummer: 876 689 162  
Organisasjonsform: Samvirkeforetak  
Foretaksnavn: OKS TRØNDELAG SA  
Forretningsadresse: Bomvegen 3  
7725 STEINKJER

#### Regnskapsår

Årsregnskapets periode: 01.01.2022 - 31.12.2022

#### Konsern

Morselskap i konsern: Nei

#### Regnskapsregler

Regler for små foretak benyttet: Ja  
Benyttet ved utarbeidelsen av  
årsregnskapet til selskapet: Regnskapslovens alminnelige regler

#### Årsregnskapet fastsatt av kompetent organ

Bekreftet av representant for selskapet: Mona Syrstad  
Dato for fastsettelse av årsregnskapet: 25.04.2023

#### Grunnlag for avgivelse

År 2022: Årsregnskap er elektronisk innlevert.  
År 2021: Tall er hentet fra elektronisk innlevert årsregnskap fra 2022.

*Det er ikke krav til at årsregnskapet m.v. som sendes til Regnskapsregisteret er undertegnet. Kontrollen på at dette er utført ligger hos revisor/enhetens øverste organ. Sikkerheten ivaretas ved at innsender har rolle/rettighet for innsending av årsregnskapet via Altinn, og ved at det bekreftes at årsregnskapet er fastsatt av kompetent organ.*

Brønnøysundregistrene, 03.06.2023



Organisasjonsnr: 876 689 162  
OKS TRØNDELAG SA

## RESULTATREGNSKAP

| Beløp i: NOK                                  | Note | 2022              | 2021              |
|---|------|-------------------|-------------------|
| <b>RESULTATREGNSKAP</b>                       |      |                   |                   |
| <b>Inntekter</b>                              |      |                   |                   |
| Salgsinntekt                                  |      | 60 110            | 25 000            |
| Annen driftsinntekt                           |      | 14 064 066        | 15 173 313        |
| <b>Sum inntekter</b>                          |      | <b>14 124 176</b> | <b>15 198 313</b> |
| <b>Kostnader</b>                              |      |                   |                   |
| Internasjonalisering                          |      | 361 867           | 12 083            |
| Tilskudd medlemsbedrifter og avsatt tilskudd  |      | 8 797 195         | 10 105 227        |
| Lønnskostnad                                  | 1    | 4 056 781         | 3 957 244         |
| Avskrivning på varige driftsmidler            | 2    | 52 822            | 37 209            |
| Annen driftskostnad                           |      | 1 293 452         | 1 064 587         |
| <b>Sum kostnader</b>                          |      | <b>14 562 118</b> | <b>15 176 350</b> |
| <b>Driftsresultat</b>                         |      | <b>-437 942</b>   | <b>21 964</b>     |
| <b>Finansinntekter og finanskostnader</b>     |      |                   |                   |
| Annen renteinntekt                            |      | 71 267            | 22 190            |
| Annen finansinntekt                           |      | 46 350            | 1 339             |
| <b>Sum finansinntekter</b>                    |      | <b>117 617</b>    | <b>23 529</b>     |
| Annen rentekostnad                            |      | 151               | 30                |
| Annen finanskostnad                           |      | 3 395             |                   |
| <b>Sum finanskostnader</b>                    |      | <b>3 546</b>      | <b>30</b>         |
| <b>Netto finans</b>                           |      | <b>114 071</b>    | <b>23 499</b>     |
| <b>Ordinært resultat før skattekostnad</b>    |      | <b>-323 871</b>   | <b>45 463</b>     |
| <b>Ordinært resultat etter skattekostnad</b>  |      | <b>-323 871</b>   | <b>45 463</b>     |
| <b>Årsresultat</b>                            |      | <b>-323 871</b>   | <b>45 463</b>     |
| <b>Årsresultat etter minoritetsinteresser</b> |      | <b>-323 871</b>   | <b>45 463</b>     |
| <b>Overføringer og disponeringer</b>          |      |                   |                   |
| Overføringer annen egenkapital                | 3    | -323 871          | 45 463            |
| <b>Sum overføringer og disponeringer</b>      |      | <b>-323 871</b>   | <b>45 463</b>     |



Organisasjonsnr: 876 689 162  
OKS TRØNDELAG SA

## BALANSE

Beløp i: NOK Note 2022 2021

### BALANSE - EIENDELER

#### Anleggsmidler Immaterielle eiendeler

#### Varige driftsmidler

Driftsløsøre, inventar,  
verktøy, kontorm.

2

101 338

137 690

Sum varige driftsmidler

101 338

137 690

Sum anleggsmidler

101 338

137 690

#### Omløpsmidler

##### Varer

#### Fordringer

Kundefordringer

54 591

8 292

Andre kortsiktige

fordringer

110 354

115 892

Forskuddsbetalt forsikring

15 009

14 323

Sum fordringer

179 953

138 507

#### Investeringer

Egenkapital innbetalt KLP

165 968

118 140

Sum investeringer

165 968

118 140

#### Bankinnskudd, kontanter og lignende

Bankinnskudd, kontanter o.

l.

4

9 659 212

10 394 645

Sum bankinnskudd,

kontanter og lignende

9 659 212

10 394 645

Sum omløpsmidler

10 005 133

10 651 291

SUM EIENDELER

10 106 471

10 788 982

### BALANSE - EGENKAPITAL OG GJELD

#### Egenkapital

##### Innskutt egenkapital

#### Opptjent egenkapital

Annen egenkapital

3

4 784 596

5 108 466

Sum opptjent egenkapital

4 784 596

5 108 466

Sum egenkapital

4 784 596

5 108 466



|                                 |                   |                   |
|---------------------------------|-------------------|-------------------|
| <b>Sum langsiktig gjeld</b>     | <b>0</b>          | <b>0</b>          |
| <b>Kortsiktig gjeld</b>         |                   |                   |
| Leverandørgjeld                 | 55 297            | 153 461           |
| Skyldig offentlige avgifter     | 217 583           | 208 037           |
| Annen kortsiktig gjeld          | 5 048 996         | 5 319 018         |
| <b>Sum kortsiktig gjeld</b>     | <b>5 321 876</b>  | <b>5 680 516</b>  |
| <b>Sum gjeld</b>                | <b>5 321 876</b>  | <b>5 680 516</b>  |
| <b>SUM EGENKAPITAL OG GJELD</b> | <b>10 106 471</b> | <b>10 788 982</b> |



Organisasjonsnr: 876 689 162  
OKS TRØNDELAG SA

NOTEOPPLYSNINGER - SELSKAP - alle poster oppgitt i hele tall

## Note

Antall årsverk i regnskapsåret  
0.00

| <u>Sum</u>                      | <u>Beløp</u>                                   |
|---------------------------------|--|
| <u>Balanseført verdi 31.12.</u> | <u>Varige driftsmidler Immaterielle eiend.</u> |

## Konsernregnskap

Morselskapet sitt navn

Forretningskontor for morselskapet

Begrunnelse for at datterselskap er utelatt fra konsolideringen

Konsern, tilknyttet selskap m.v. - fordringer og gjeld

## Fordringer

|  |              |                  |
|--|--------------|------------------|
| <u>Samlet beløp - tilknyttet selskap</u> | <u>Årets</u> | <u>Fjorårets</u> |
|--|--------------|------------------|

|   |              |                  |
|---|--------------|------------------|
| <u>Samlet beløp - foretak i samme konsern</u> | <u>Årets</u> | <u>Fjorårets</u> |
|---|--------------|------------------|

|   |              |                  |
|---|--------------|------------------|
| <u>Samlet beløp - foretak i samme konsern</u> | <u>Årets</u> | <u>Fjorårets</u> |
|---|--------------|------------------|

|   |              |                  |
|---|--------------|------------------|
| <u>Samlet beløp - felles kontrollert virksomhet</u> | <u>Årets</u> | <u>Fjorårets</u> |
|---|--------------|------------------|

|                      |              |
|----------------------|--------------|
| <u>Pantstillelse</u> | <u>Beløp</u> |
|----------------------|--------------|

|                                  |               |                  |                         |
|----------------------------------|---------------|------------------|-------------------------|
| <u>Beholdning av egne aksjer</u> | <u>Antall</u> | <u>Pålydende</u> | <u>Andel av aksjek.</u> |
|----------------------------------|---------------|------------------|-------------------------|



**Note**

**Lån og sikkerhetsstillelse til medlemmer**

Er det gitt lån eller sikkerhetsstillelse til ledende personer: Nei

Opplysninger om:

Medlemmer av:

Mer om lån og sikkerhetsstillelse

**Note**

**Noteopplysninger ut over minimumskravene for små foretak**

Fullstendige noteopplysninger fremkommer av vedlagte PDF-dokument



Building a better  
working world

Statsautoriserte revisorer  
Ernst & Young AS

Hamnegata 20  
7714 Steinkjer

Foretaksregisteret: NO 976 389 387 MVA  
Tlf: +47 24 00 24 00

www.ey.no  
Medlemmer av Den norske Revisorforening

## UAVHENGIG REVISORS BERETNING

Til selskapsmøtet i Oks Trøndelag SA

### Konklusjon

Vi har revidert årsregnskapet for Oks Trøndelag SA som består av balanse per 31. desember 2022, resultatregnskap for regnskapsåret avsluttet per denne datoen og noter til årsregnskapet, herunder et sammendrag av viktige regnskapsprinsipper.

Etter vår mening oppfylder årsregnskapet gjeldende lovkrav og gir et rettviseende bilde av selskapets finansielle stilling per 31. desember 2022 og av dets resultater for regnskapsåret avsluttet per denne datoen i samsvar med regnskapslovens regler og god regnskapsskikk i Norge.

### Grunnlag for konklusjon

Vi har gjennomført revisjonen i samsvar med International Standards on Auditing (ISA-ene). Våre oppgaver og plikter i henhold til disse standardene er beskrevet nedenfor under *Revisors oppgaver og plikter ved revisjonen av årsregnskapet*. Vi er uavhengige av selskapet i samsvar med kravene i relevante lover og forskrifter i Norge og *International Code of Ethics for Professional Accountants* (inkludert internasjonale uavhengighetsstandarder) utstedt av International Ethics Standards Board for Accountants (IESBA-reglene), og vi har overholdt våre øvrige etiske forpliktelser i samsvar med disse kravene. Innhentet revisjonsbevis er etter vår vurdering tilstrekkelig og hensiktsmessig som grunnlag for vår konklusjon.

### Øvrig informasjon

Øvrig informasjon omfatter informasjon i årsrapporten bortsett fra årsregnskapet og den tilhørende revisjonsberetningen. Styret og daglig leder (ledelsen) er ansvarlig for den øvrige informasjonen. Vår konklusjon om revisjonen av årsregnskapet dekker ikke den øvrige informasjonen, og vi attesterer ikke den øvrige informasjonen.

I forbindelse med revisjonen av årsregnskapet er det vår oppgave å lese den øvrige informasjonen med det formål å vurdere hvorvidt det foreligger vesentlig inkonsistens mellom den øvrige informasjonen og årsregnskapet eller kunnskap vi har opparbeidet oss under revisjonen, eller hvorvidt den tilsynelatende inneholder vesentlig feilinformasjon. Dersom vi konkluderer med at den øvrige informasjonen inneholder vesentlig feilinformasjon, er vi pålagt å rapportere det. Vi har ingenting å rapportere i så henseende.

### Ledelsens ansvar for årsregnskapet

Ledelsen er ansvarlig for å utarbeide årsregnskapet og for at det gir et rettviseende bilde i samsvar med regnskapslovens regler og god regnskapsskikk i Norge. Ledelsen er også ansvarlig for slik intern kontroll som den finner nødvendig for å kunne utarbeide et årsregnskap som ikke inneholder vesentlig feilinformasjon, verken som følge av misligheter eller feil.

Ved utarbeidelsen av årsregnskapet må ledelsen ta standpunkt til selskapets evne til fortsatt drift og opplyse om forhold av betydning for fortsatt drift. Forutsetningen om fortsatt drift skal legges til grunn for årsregnskapet med mindre ledelsen enten har til hensikt å avvikle selskapet eller virksomheten, eller ikke har noe annet realistisk alternativ.

### Revisors oppgaver og plikter ved revisjonen av årsregnskapet

Vårt mål er å oppnå betryggende sikkerhet for at årsregnskapet som helhet ikke inneholder vesentlig feilinformasjon, verken som følge av misligheter eller feil, og å avgi en revisjonsberetning som inneholder



Building a better  
working world

vår konklusjon. Betyggende sikkerhet er en høy grad av sikkerhet, men ingen garanti for at en revisjon utført i samsvar med ISA-ene, alltid vil avdekke vesentlig feilinformasjon. Feilinformasjon kan skyldes misligheter eller feil og er å anse som vesentlig dersom den enkeltvis eller samlet med rimelighet kan forventes å påvirke de økonomiske beslutningene som brukerne foretar på grunnlag av årsregnskapet.

Som del av en revisjon i samsvar med ISA-ene, utøver vi profesjonelt skjønn og utviser profesjonell skepsis gjennom hele revisjonen. I tillegg:

- identifiserer og vurderer vi risikoen for vesentlig feilinformasjon i årsregnskapet, enten det skyldes misligheter eller feil. Vi utformer og gjennomfører revisjonshandlinger for å håndtere slike risikoer, og innhenter revisjonsbevis som er tilstrekkelig og hensiktsmessig som grunnlag for vår konklusjon. Risikoen for at vesentlig feilinformasjon som følge av misligheter ikke blir avdekket, er høyere enn for feilinformasjon som skyldes feil, siden misligheter kan innebære samarbeid, forfalskning, bevisste utelatelser, uriktige fremstillinger eller overstyring av intern kontroll.
- opparbeider vi oss en forståelse av den interne kontrollen som er relevant for revisjonen, for å utforme revisjonshandlinger som er hensiktsmessige etter omstendighetene, men ikke for å gi uttrykk for en mening om effektiviteten av selskapets interne kontroll.
- evaluerer vi om de anvendte regnskapsprinsippene er hensiktsmessige og om regnskapestimatene og tilhørende noteopplysninger utarbeidet av ledelsen er rimelige.
- konkluderer vi på om ledelsens bruk av fortsatt drift-forutsetningen er hensiktsmessig, og, basert på innhentede revisjonsbevis, hvorvidt det foreligger vesentlig usikkerhet knyttet til hendelser eller forhold som kan skape betydelig tvil om selskapets evne til fortsatt drift. Dersom vi konkluderer med at det eksisterer vesentlig usikkerhet, kreves det at vi i revisjonsberetningen henleder oppmerksomheten på tilleggsopplysningene i årsregnskapet, eller, dersom slike tilleggsopplysninger ikke er tilstrekkelige, at vi modifiserer vår konklusjon. Våre konklusjoner er basert på revisjonsbevis innhentet frem til datoen for revisjonsberetningen. Etterfølgende hendelser eller forhold kan imidlertid medføre at selskapet ikke kan fortsette driften.
- evaluerer vi den samlede presentasjonen, strukturen og innholdet i årsregnskapet, inkludert tilleggsopplysningene, og hvorvidt årsregnskapet gir uttrykk for de underliggende transaksjonene og hendelsene på en måte som gir et rettviseende bilde.

Vi kommuniserer med styret blant annet om det planlagte omfanget av og tidspunktet for revisjonsarbeidet og eventuelle vesentlige funn i revisjonen, herunder vesentlige svakheter i den interne kontrollen som vi avdekker gjennom revisjonen.

Steinkjer, 31. mars 2023  
ERNST & YOUNG AS

*Revisjonsberetningen er signert elektronisk*

Tore Eggen  
statsautorisert revisor

Penneo document key: 0MGS6-220EJ-M66LL-EZD6D-TWDFE-2A1XB



# PENNEO

Signaturene i dette dokumentet er juridisk bindende. Dokument signert med "Penneo™ - sikker digital signatur".  
De signerende parter sin identitet er registrert, og er listet nedenfor.

"Med min signatur bekrefter jeg alle datoer og innholdet i dette dokument."

## Tore Eggen

Statsautorisert revisor

Serienummer: 9578-5999-4-1237630

IP: 83.241.xxx.xxx

2023-03-31 14:21:26 UTC



Penneo Dokumentnøkkel: 0M656-220EJ-M6BLL-EZD6D-TWDFE-2A1XB

Dokumentet er signert digitalt, med **Penneo.com**. Alle digitale signatur-data i dokumentet er sikret og validert av den datamaskin-utregnede hash-verdien av det opprinnelige dokument. Dokumentet er låst og tids-stemplet med et sertifikat fra en betrodd tredjepart. All kryptografisk bevis er integrert i denne PDF, for fremtidig validering (hvis nødvendig).

### Hvordan bekrefter at dette dokumentet er originalen?

Dokumentet er beskyttet av ett Adobe CDS sertifikat. Når du åpner dokumentet i

Adobe Reader, skal du kunne se at dokumentet er sertifisert av **Penneo e-signature service <penneo@penneo.com>**. Dette garanterer at innholdet i dokumentet ikke har blitt endret.

Det er lett å kontrollere de kryptografiske beviser som er lokalisert inne i dokumentet, med Penneo validator - <https://penneo.com/validator>




 BankID Signing  
Mona Katrine Syrstad  
2023-03-24


 BankID Signing  
Hilde Kriens  
2023-03-24

 BankID Signing  
Tore Kirkedam  
2023-03-24

 BankID Signing  
Thomas Aune  
2023-03-26

 BankID Signing  
Astrid Haugskott Dahl  
2023-03-26

 BankID Signing  
Merethe Kopreitan Dahl  
2023-03-29

 BankID Signing  
Camilla Bustadmo  
2023-03-29

# Årsregnskap 2022 for Oks Trøndelag SA

Organisasjonsnr. 876689162

**Utarbeidet av:**  
Sparebank 1 Regnskapshuset Smn AS  
Godkjent regnskapsselskap  
Søndre gate 4  
7011 TRONDHEIM



Oks Trøndelag SA

Resultatregnskap

|  | Note | 2022              |                   |
|--|------|-------------------|-------------------|
| <b>DRIFTSINNEKTER OG DRIFTSKOSTNADER</b>     |      |                   |                   |
| <b>Driftsinntekter</b>                       |      |                   |                   |
| Salgsinntekt                                 |      | 60 110            |                   |
| Annen driftsinntekt                          |      | 14 064 066        | 15 173 313        |
| <b>Sum driftsinntekter</b>                   |      | <b>14 124 176</b> | <b>15 198 313</b> |
| <b>Driftskostnader</b>                       |      |                   |                   |
| Internasjonalisering                         |      | 361 867           | 12 083            |
| Tilskudd medlemsbedrifter og avsatt tilskudd |      | 8 797 195         | 10 105 227        |
| Lønnskostnad                                 | 1    | 4 056 781         | 3 957 244         |
| Avskrivning på varige driftsmidler           | 2    | 52 822            | 37 209            |
| Annen driftskostnad                          |      | 1 293 452         | 1 064 587         |
| <b>Sum driftskostnader</b>                   |      | <b>14 562 118</b> | <b>15 176 350</b> |
| <b>DRIFTSRESULTAT</b>                        |      | <b>(437 942)</b>  | <b>21 964</b>     |
| <b>FINANSINNEKTER OG FINANSKOSTNADER</b>     |      |                   |                   |
| <b>Finansinntekter</b>                       |      |                   |                   |
| Annen renteinntekt                           |      | 71 267            | 22 190            |
| Annen finansinntekt                          |      | 46 350            | 1 339             |
| <b>Sum finansinntekter</b>                   |      | <b>117 617</b>    | <b>23 529</b>     |
| <b>Finanskostnader</b>                       |      |                   |                   |
| Annen rentekostnad                           |      | 151               | 30                |
| Annen finanskostnad                          |      | 3 395             | 0                 |
| <b>Sum finanskostnader</b>                   |      | <b>3 546</b>      | <b>30</b>         |
| <b>NETTO FINANSPOSTER</b>                    |      | <b>114 071</b>    | <b>23 499</b>     |
| <b>ORDINÆRT RESULTAT</b>                     |      | <b>(323 871)</b>  | <b>45 463</b>     |
| <b>ÅRSRESULTAT</b>                           |      | <b>(323 871)</b>  | <b>45 463</b>     |
| <b>OVERF. OG DISPONERINGER</b>               |      |                   |                   |
| Overføringer annen egenkapital               | 3    | (323 871)         | 45 463            |
| <b>SUM OVERF. OG DISP.</b>                   |      | <b>(323 871)</b>  | <b>45 463</b>     |

 BankID Signing  
Mona Katrine Syrstad  
2023-03-24

 BankID Signing  
Hilde Kriens  
2023-03-24

 BankID Signing  
Tore Kirkedam  
2023-03-24

 BankID Signing  
Thomas Aune  
2023-03-26

 BankID Signing  
Astrid Haugskott Dahl  
2023-03-26

 BankID Signing  
Merethe Kopreitan Dahl  
2023-03-29

 BankID Signing  
Carmilla Bustadmo  
2023-03-29



## Oks Trøndelag SA

### Balanse pr. 31.12.2022

|   | Note | 31.12.2022        | 31.12.2022        |
|---|------|-------------------|-------------------|
| <b>EIENDELER</b>                          |      |                   |                   |
| <b>ANLEGGSMIDLER</b>                      |      |                   |                   |
| <b>Varige driftsmidler</b>                |      |                   |                   |
| Driftsløsøre, inventar, verktøy, kontorm. | 2    | 101 338           | 137 690           |
| <b>Sum varige driftsmidler</b>            |      | <b>101 338</b>    | <b>137 690</b>    |
| <b>SUM ANLEGGSMIDLER</b>                  |      | <b>101 338</b>    | <b>137 690</b>    |
| <b>OMLØPSMIDLER</b>                       |      |                   |                   |
| <b>Fordringer</b>                         |      |                   |                   |
| Kundefordringer                           |      | 54 591            | 8 292             |
| Andre kortsiktige fordringer              |      | 110 354           | 115 892           |
| Forskuddsbetalt forsikring                |      | 15 009            | 14 323            |
| <b>Sum fordringer</b>                     |      | <b>179 953</b>    | <b>138 507</b>    |
| <b>Investeringer</b>                      |      |                   |                   |
| Egenkapital innbetalt KLP                 |      | 165 968           | 118 140           |
| <b>Sum investeringer</b>                  |      | <b>165 968</b>    | <b>118 140</b>    |
| Bankinnskudd, kontanter o.l.              | 4    | 9 659 212         | 10 394 645        |
| <b>SUM OMLØPSMIDLER</b>                   |      | <b>10 005 133</b> | <b>10 651 291</b> |
| <b>SUM EIENDELER</b>                      |      | <b>10 106 471</b> | <b>10 788 982</b> |

 BankID Signing  
Mona Katrine Syrstad  
2023-03-24


 BankID Signing  
Hilde Kriens  
2023-03-24

 BankID Signing  
Tore Kirkedam  
2023-03-24

 BankID Signing  
Thomas Aune  
2023-03-26

 BankID Signing  
Astrid Haugskott Dahl  
2023-03-26

 BankID Signing  
Merethe Kopreitan Dahl  
2023-03-29

 BankID Signing  
Camilla Bustadmo  
2023-03-29



## Oks Trøndelag SA

### Balanse pr. 31.12.2022

|                                 | Note | 31.12.2022        | 31.12.2022        |
|---------------------------------|------|-------------------|-------------------|
| <b>EGENKAPITAL OG GJELD</b>     |      |                   |                   |
| <b>EGENKAPITAL</b>              |      |                   |                   |
| Opptjent egenkapital            |      |                   |                   |
| Annen egenkapital               | 3    | 4 784 596         | 5 108 466         |
| <b>Sum opptjent egenkapital</b> |      | <b>4 784 596</b>  | <b>5 108 466</b>  |
| <b>SUM EGENKAPITAL</b>          |      | <b>4 784 596</b>  | <b>5 108 466</b>  |
| <b>GJELD</b>                    |      |                   |                   |
| <b>KORTSIKTIG GJELD</b>         |      |                   |                   |
| Leverandørgjeld                 |      | 55 297            | 153 461           |
| Skyldig offentlige avgifter     |      | 217 583           | 208 037           |
| Annen kortsiktig gjeld          | 5    | 5 048 996         | 5 319 018         |
| <b>SUM KORTSIKTIG GJELD</b>     |      | <b>5 321 876</b>  | <b>5 680 516</b>  |
| <b>SUM GJELD</b>                |      | <b>5 321 876</b>  | <b>5 680 516</b>  |
| <b>SUM EGENKAPITAL OG GJELD</b> |      | <b>10 106 471</b> | <b>10 788 982</b> |

Steinkjer, 22.03.2023

Tore Kirkedam  
styreleder

Astrid Haugskott Dahl  
styremedlem

Thomas Aune  
styremedlem

Merethe Kopreitan Dahl  
styremedlem

Camilla Bustadmo  
styremedlem

Hilde Kriens  
styremedlem

Mona Syrstad  
daglig leder

BankID Signing  
Mona Katrine Syrstad  
2023-03-24

BankID Signing  
Hilde Kriens  
2023-03-24

BankID Signing  
Tore Kirkedam  
2023-03-24

BankID Signing  
Thomas Aune  
2023-03-26

BankID Signing  
Astrid Haugskott Dahl  
2023-03-26

BankID Signing  
Merethe Kopreitan Dahl  
2023-03-29

BankID Signing  
Camilla Bustadmo  
2023-03-29



Oks Trøndelag SA

## Noter 2022



### Regnskapsprinsipper:

I henhold til foreningens vedtekter er årsregnskapet utarbeidet i samsvar med regnskapsloven og god regnskapsskikk for små foretak. Det er ikke endringer i regnskapsprinsipper i forhold til tidligere år.

### Driftsinntekter og kostnader

Inntektsføring skjer etter opptjeningsprinsippet som normalt vil være leveringstidspunktet for tjenester. Kostnader medtas etter sammenstillingsprinsippet, dvs at kostnader medtas i samme periode som tilhørende inntekter inntektsføres. Opptjent lærlingetilskudd og skyldig refusjon til medlemsbedrifter bokføres i den perioden det gjelder.

### Hovedregel for vurdering og klassifisering av eiendeler og gjeld.

Eiendeler bestemt til varig eie eller bruk er klassifisert som anleggsmidler. Andre eiendeler er klassifisert som omløpsmidler.

Omløpsmidler vurderes til laveste av anskaffelseskost og virkelig verdi. Kortsiktig gjeld balanseføres til nominelt mottatt beløp på etableringstidspunktet.



Oks Trøndelag SA

## Noter 2022



### Note 1 - Lønnskostnad

|                              | I år             |                  |
|------------------------------|------------------|------------------|
| Lønn                         | 3 197 461        | 3 023 729        |
| Arbeidsgiveravgift           | 497 846          | 487 023          |
| Pensjonskostnader            | 315 703          | 412 763          |
| Andre lønnsrelaterte ytelser | 45 772           | 33 728           |
| <b>Totalt</b>                | <b>4 056 781</b> | <b>3 957 244</b> |

Selskapet har hatt 5 årsverk i år.

Styret har mottatt godtgjørelse med kr 94 700,-

OKS har pensjonsforpliktelser gjennom KLP.

Det er utbetalt kjøregodtgjørelse og diett i henhold til utført oppdrag i bedriftene.

Det er ikke gitt lån eller stilt sikkerhet til daglig leder eller leder av styret. Det er ikke gitt lån eller stilt sikkerhet til ansatte, styremedlemmer eller medlemsbedrifter.

### Note 2 - Driftsløsøre, inventar, verktøy, kontorm.

#### Avskrivningstablå

#### Driftsløsøre, inventar, verktøy, kontorm.

|                                   |                |
|-----------------------------------|----------------|
| Anskaffelseskost pr. 1/1          | 209 570        |
| + Tilgang                         | 16 469         |
| <b>Anskaffelseskost pr. 31/12</b> | <b>226 039</b> |
| Akk. av/nedskr. pr 1/1            | 71 880         |
| + Ordinære avskrivninger          | 52 822         |
| <b>Akk. av/nedskr. pr. 31/12</b>  | <b>124 701</b> |
| <b>Balansført verdi pr 31/12</b>  | <b>101 337</b> |
| Prosentatsats for ord. avskr.     | 20-33          |



Oks Trøndelag SA

## Noter 2022

### Note 3 - Annen egenkapital

|                         | Annen egenkapital | eger             |
|-------------------------|-------------------|------------------|
| Pr 1.1.                 | 5 108 466         | 5                |
| Anvendt til årsresultat | -323 871          | -323 871         |
| <b>Pr 31.12.</b>        | <b>4 784 596</b>  | <b>4 784 596</b> |

Oks Trøndelag SA er ett samvirkeforetak som eies av medlemsbedriftene som består av kommuner, interkommunale selskaper, fylkeskommunen, fylkeskommunale virksomheter, statlige virksomheter, virksomheter og institusjoner i Trøndelag.

For 2022 har kontorets virksomhet blitt finansiert med 35% av andel av basistilskudd, 15% av ekstratilskudd for enkeltlærlinger/lærekandidater.

Medlemsbedriftene betaler en årlig kontingent.  
Hver medlemsbedrift har 1 stemme ved årsmøte.

### Note 4 - Bankinnskudd, kontanter o.l.

Skattetrekkinnskudd utgjør pr 31.12. i år kr 136 446 og utgjorde pr 31.12. i fjor kr 128 320.

### Note 5 - Annen kortsiktig gjeld

**Pr. 31.12.22 skylder OKS til medlemsbedriftene:**

kr 4 531 618 i basistilskudd (65%)


kr 119 548 i ekstratilskudd holdes tilbake inntil videre (100%)


 BankID Signing  
Mona Katrine Syrstad  
2023-03-24


 BankID Signing  
Hilde Kriens  
2023-03-24

 BankID Signing  
Tore Kirkedam  
2023-03-24

 BankID Signing  
Thomas Aune  
2023-03-26

 BankID Signing  
Astrid Haugskott Dahl  
2023-03-26

 BankID Signing  
Merethe Kopreitan Dahl  
2023-03-29

 BankID Signing  
Camilla Bustadmo  
2023-03-29