



ÅRSREGNSKAPET FOR REGNSKAPSÅRET 2020 - GENERELL INFORMASJON

Enheten

Organisasjonsnummer:	989 264 958
Organisasjonsform:	Aksjeselskap
Foretaksnavn:	HENRIKSEN GROUP AS
Forretningsadresse:	Træleborgveien 15 3112 TØNSBERG

Regnskapsår

Årsregnskapets periode:	01.01.2020 - 31.12.2020
-------------------------	-------------------------

Konsern

Mørselskap i konsern:	Ja
Konsernregnskap lagt ved:	Ja

Regnskapsregler

Regler for små foretak benyttet:	Nei
Benyttet ved utarbeidelsen av årsregnskapet til selskapet:	Regnskapslovens alminnelige regler
Benyttet ved utarbeidelsen av årsregnskapet til konsernet:	Regnskapslovens alminnelige regler

Årsregnskapet fastsatt av kompetent organ

Bekreftet av representant for selskapet:	Lars Harald Henriksen
Dato for fastsettelse av årsregnskapet:	23.03.2021

Grunnlag for avgivelse

År 2020: Årsregnskapet er elektronisk innlevert
År 2019: Tall er hentet fra elektronisk innlevert årsregnskap fra 2020

Det er ikke krav til at årsregnskapet m.v. som sendes til Regnskapsregisteret er undertegnet. Kontrollen på at dette er utført ligger hos revisor/enhetens øverste organ. Sikkerheten ivaretas ved at innsender har rolle/rettighet for innsending av årsregnskapet via Altinn, og ved at det bekreftes at årsregnskapet er fastsatt av kompetent organ.

Brønnøysundregistrene, 10.07.2022



Resultatregnskap

Beløp i: NOK	Note	2020	2019
RESULTATREGNSKAP			
Kostnader			
Avskrivning av driftsmidler og immaterielle eiendeler	3		
Annen driftskostnad	6	131 914	95 694
Sum kostnader		131 914	95 694
Driftsresultat		-131 914	-95 694
Finansinntekter og finanskostnader			
Inntekt på investering i datterselskap		6 502 092	2 800 000
Annen renteinntekt		11 746	12 822
Annen finansinntekt		176 732	62 671
Verdiøkning markedsbaserte omløpsmidler		451 450	117 006
Sum finansinntekter		7 142 020	2 992 499
Annen rentekostnad			126
Annen finanskostnad		15 921	46 034
Sum finanskostnader		15 921	46 160
Netto finans		7 126 099	2 946 339
Ordinært resultat før skattekostnad		6 994 184	2 850 645
Skattekostnad på ordinært resultat	2	10 314	
Ordinært resultat etter skattekostnad		6 983 870	2 850 645
Årsresultat	5	6 983 870	2 850 645
Årsresultat etter minoritetsinteresser		6 983 870	2 850 645
Totalresultat		6 983 870	2 850 645
Overføringer og disponeringer			
Ordinært utbytte		5 950 000	2 800 000
Avsatt til annen egenkapital		1 033 870	50 645
Sum overføringer og disponeringer		6 983 870	2 850 645



Balanse

Beløp i: NOK	Note	2020	2019
BALANSE - EIENDELER			
Anleggsmidler			
Immaterielle eiendeler			
Utsatt skattefordel	2		
Varige driftsmidler			
Tomter, bygninger o.a. fast eiendom	3		
Maskiner og anlegg	3		
Skip og flytende installasjoner	3		
Driftsløsøre, inventar o.a. utstyr	3	35 500	35 500
Sum varige driftsmidler	3	35 500	35 500
Finansielle anleggsmidler			
Investering i datterselskap	4	2 247 869	2 211 302
Investering i annet foretak i samme konsern	4		
Lån til foretak i samme konsern	7		
Investeringer i tilknyttet selskap	4	500 214	
Lån til tilknyttet selskap og felles kontrollert virksomhet	7		
Investeringer i aksjer og andeler		54 000	54 000
Andre langsiktige fordringer	7		
Sum finansielle anleggsmidler		2 802 083	2 265 302
Sum anleggsmidler		2 837 583	2 300 802
Omløpsmidler			
Varer			
Fordringer			
Kundefordringer	7		
Andre kortsiktige fordringer	7		
Konsernfordringer	7	7 509 768	6 747 493
Sum fordringer		7 509 768	6 747 493
Investeringer			
Aksjer og andeler i foretak i samme konsern	4		
Markedsbaserte aksjer		4 045 904	2 433 643



Balanse

Beløp i: NOK	Note	2020	2019
Sum investeringer		4 045 904	2 433 643
Bankinnskudd, kontanter og lignende			
Bankinnskudd, kontanter o.l.		2 841 092	1 565 060
Sum bankinnskudd, kontanter og lignende		2 841 092	1 565 060
Sum omløpsmidler		14 396 765	10 746 196
SUM EIENDELER		17 234 348	13 046 998

BALANSE - EGENKAPITAL OG GJELD

Egenkapital

Innskutt egenkapital

Aksjekapital	5, 8	112 000	112 000
Beholdning av egne aksjer	5, 8		
Overkurs	5		
Annen innskutt egenkapital	5		
Sum innskutt egenkapital		112 000	112 000

Opptjent egenkapital

Fond for vurderingsforskjeller	5		
Annen egenkapital	5	11 120 378	10 086 508
Udekket tap	5		
Sum opptjent egenkapital		11 120 378	10 086 508

Sum egenkapital	5	11 232 378	10 198 508
------------------------	---	-------------------	-------------------

Gjeld

Langsiktig gjeld

Utsatt skatt	2		
Annen langsiktig gjeld			
Øvrig langsiktig gjeld	7		
Sum langsiktig gjeld		0	0

Kortsiktig gjeld



Balanse

Beløp i: NOK	Note	2020	2019
Leverandørgjeld	7		
Betalbar skatt	2		
Utbytte		5 950 000	2 800 000
Kortsiktig konserngjeld	7	51 970	48 490
Annen kortsiktig gjeld	7		
Sum kortsiktig gjeld		6 001 970	2 848 490
Sum gjeld		6 001 970	2 848 490
SUM EGENKAPITAL OG GJELD		17 234 348	13 046 998

**Konsernets resultatregnskap**

Beløp i: NOK	Note	2020	2019
RESULTATREGNSKAP			
Inntekter			
Salgsinntekt	12	105 220 465	96 997 272
Annen driftsinntekt		1 562 232	917 106
Sum inntekter		106 782 697	97 914 378
Kostnader			
Varekostnad	11	47 406 250	44 149 420
Lønnskostnad	9	32 479 388	28 161 571
Avskrivning av driftsmidler og immaterielle eiendeler	5	992 910	1 397 541
Annen driftskostnad	9	11 998 504	14 049 966
Sum kostnader		92 877 052	87 758 498
Driftsresultat		13 905 645	10 155 880
Finansinntekter og finanskostnader			
Inntekt på investering i tilknyttet selskap		185 381	
Annen renteinntekt		48 285	90 219
Annen finansinntekt		1 759 801	641 200
Verdiøkning markedsbaserte omløpsmidler		451 450	117 006
Sum finansinntekter		2 444 916	848 425
Annen rentekostnad		23 946	6 681
Annen finanskostnad		1 023 355	572 954
Sum finanskostnader		1 047 301	579 636
Netto finans		1 397 615	268 790
Ordinært resultat før skattekostnad		15 303 260	10 424 670
Skattekostnad på ordinært resultat	10	2 819 363	1 978 226
Ordinært resultat etter skattekostnad		12 483 897	8 446 444
Årsresultat	7	12 483 897	8 446 444
Minoritetsinteresser	7	809 351	449 614
Årsresultat etter minoritetsinteresser		11 674 546	7 996 830



Konsernets resultatregnskap

Beløp i: NOK	Note	2020	2019
Totalresultat		11 674 546	7 996 830
Overføringer og disponeringer			
Avsatt til fond for vurderingsforskjeller		185 381	
Ordinært utbytte		6 297 908	2 800 000
Avsatt til annen egenkapital		5 191 257	5 196 830
Sum overføringer og disponeringer		11 674 546	7 996 830



Konsernets balanse

Beløp i: NOK	Note	2020	2019
BALANSE - EIENDELER			
Anleggsmidler			
Immaterielle eiendeler			
Utsatt skattefordel	10	798 432	588 462
Sum immaterielle eiendeler		798 432	588 462
Varige driftsmidler			
Tomter, bygninger o.a. fast eiendom	5	2 909 475	3 116 417
Maskiner og anlegg	5	56 344	49 461
Skip og flytende installasjoner	5		
Driftsløsøre, inventar o.a. utstyr	5	1 678 647	2 498 504
Sum varige driftsmidler	5	4 644 466	5 664 382
Finansielle anleggsmidler			
Investering i datterselskap	2		
Investering i annet foretak i samme konsern	2		
Investeringer i tilknyttet selskap	2	685 595	
Investeringer i aksjer og andeler	3	54 000	54 000
Sum finansielle anleggsmidler		739 595	54 000
Sum anleggsmidler		6 182 493	6 306 844
Omløpsmidler			
Varer			
Sum varer	11	40 553 075	32 468 171
Fordringer			
Kundefordringer		17 605 618	16 367 802
Andre kortsiktige fordringer	8	5 438 349	2 867 951
Sum fordringer	8	23 043 967	19 235 753
Investeringer			
Aksjer og andeler i foretak i samme konsern	3		
Markedsbaserte aksjer	3	4 045 904	2 433 643
Sum investeringer		4 045 904	2 433 643



Konsernets balanse

Beløp i: NOK	Note	2020	2019
Bankinnskudd, kontanter og lignende			
Bankinnskudd, kontanter o.l.	6	17 814 673	19 450 891
Sum bankinnskudd, kontanter og lignende		17 814 673	19 450 891
Sum omløpsmidler		85 457 618	73 588 458
SUM EIENDELER		91 640 111	79 895 303

BALANSE - EGENKAPITAL OG GJELD

Egenkapital

Innskutt egenkapital

Aksjekapital	4, 7	112 000	112 000
Beholdning av egne aksjer	4, 7		
Overkurs	7		
Sum innskutt egenkapital		112 000	112 000

Opptjent egenkapital

Fond for vurderingsforskjeller	7	185 381	
Annen egenkapital	7	61 800 336	55 961 539
Minoritetsinteresser	7	4 425 387	3 964 036
Sum opptjent egenkapital		66 411 104	59 925 575

Sum egenkapital

	7	66 523 104	60 037 575
--	---	-------------------	-------------------

Gjeld

Langsiktig gjeld

Pensjonsforpliktelser	8	200 000	250 000
Utsatt skatt	10		
Sum avsetninger for forpliktelser		200 000	250 000

Annen langsiktig gjeld

Øvrig langsiktig gjeld	8		
Sum langsiktig gjeld		200 000	250 000

Kortsiktig gjeld

Leverandørgjeld		7 713 492	6 216 487
-----------------	--	-----------	-----------



Konsernets balanse

Beløp i: NOK	Note	2020	2019
Betalbar skatt	10	3 029 334	2 148 599
Skyldig offentlige avgifter		2 426 666	3 299 422
Utbytte		6 297 908	2 800 000
Annen kortsiktig gjeld		5 449 607	5 143 220
Sum kortsiktig gjeld		24 917 007	19 607 727
Sum gjeld		25 117 007	19 857 727
SUM EGENKAPITAL OG GJELD		91 640 111	79 895 303



Til generalforsamlingen i Henriksen Group AS

Uavhengig revisors beretning

Uttalelse om revisjonen av årsregnskapet

Konklusjon

Vi har revidert årsregnskap til Henriksen Group AS som viser et overskudd for selskapsregnskapet på kr. 6 983 870 og et overskudd for konsernregnskapet på kr. 12 483 897 og etter vår mening:

- er årsregnskapet avgitt i samsvar med lov og forskrifter
- gir selskapsregnskapet et rettviseende bilde av den finansielle stilling til Henriksen Group AS per 31. desember 2020 og av selskapets resultater og kontantstrømmer for regnskapsåret som ble avsluttet per denne datoen i samsvar med regnskapslovens regler og god regnskapsskikk i Norge.
- gir konsernregnskapet et rettviseende bilde av den finansielle stillingen til konsernet Henriksen Group AS per 31. desember 2020 og av konsernets resultater og kontantstrømmer for det avsluttede regnskapsåret i samsvar med regnskapslovens regler og god regnskapsskikk i Norge.

Årsregnskapet består av:

- selskapsregnskapet, som består av balanse per 31. desember 2020, resultatregnskap og kontantstrømoppstilling for regnskapsåret avsluttet per denne datoen og noter, herunder et sammendrag av viktige regnskapsprinsipper, og
- konsernregnskapet som består av balanse per 31. desember 2020, resultatregnskap og kontantstrømoppstilling for regnskapsåret avsluttet per denne datoen og noter, herunder et sammendrag av viktige regnskapsprinsipper.

Grunnlag for konklusjonen

Vi har gjennomført revisjonen i samsvar med lov, forskrift og god revisjonsskikk i Norge, herunder de internasjonale revisjonsstandardene (ISA-ene). Våre oppgaver og plikter i henhold til disse standardene er beskrevet i Revisors oppgaver og plikter ved revisjon av årsregnskapet. Vi er uavhengige av selskapet slik det kreves i lov og forskrift, og har overholdt våre øvrige etiske

Adresse Revisjonsfirmaet Åsvang & Co AS Munkegaten 3 Postboks 334 3101 Tønsberg	Telefon 33 30 00 80 E-post revisjonsfirmaet@asvang.no	Foretaksnummer 987 679 026 MVA Hjemmeside www.aasvang.no	Medlemmer av Den norske Revisorforening
--	--	---	---

side 1 av 3



forpliktelser i samsvar med disse kravene. Etter vår oppfatning er innhentet revisjonsbevis tilstrekkelig og hensiktsmessig som grunnlag for vår konklusjon.

Øvrig informasjon

Ledelsen er ansvarlig for øvrig informasjon. Øvrig informasjon består av årsberetningen.

Vår uttalelse om revisjonen av årsregnskapet dekker ikke øvrig informasjon, og vi attesterer ikke den øvrige informasjonen.

Styrets og daglig leders ansvar for årsregnskapet

Styret og daglig leder (ledelsen) er ansvarlig for å utarbeide årsregnskapet i samsvar med lov og forskrifter, herunder for at det gir et rettviseende bilde i samsvar med regnskapslovens regler og god regnskapsskikk i Norge. Ledelsen er også ansvarlig for slik intern kontroll som den finner nødvendig for å kunne utarbeide et årsregnskap som ikke inneholder vesentlig feilinformasjon, verken som følge av misligheter eller utilsiktede feil.

Ved utarbeidelsen av årsregnskapet må ledelsen ta standpunkt til selskapets evne til fortsatt drift og opplyse om forhold av betydning for fortsatt drift. Forutsetningen om fortsatt drift skal legges til grunn for årsregnskapet så lenge det ikke er sannsynlig at virksomheten vil bli avvirket.

Revisors oppgaver og plikter ved revisjonen av årsregnskapet

Vårt mål er å oppnå betryggende sikkerhet for at årsregnskapet som helhet ikke inneholder vesentlig feilinformasjon, verken som følge av misligheter eller utilsiktede feil, og å avgi en revisjonsberetning som inneholder vår konklusjon. Betryggende sikkerhet er en høy grad av sikkerhet, men ingen garanti for at en revisjon utført i samsvar med lov, forskrift og god revisjonsskikk i Norge, herunder ISA-ene, alltid vil avdekke vesentlig feilinformasjon som eksisterer. Feilinformasjon kan oppstå som følge av misligheter eller utilsiktede feil. Feilinformasjon blir vurdert som vesentlig dersom den enkeltvis eller samlet med rimelighet kan forventes å påvirke økonomiske beslutninger som brukerne foretar basert på årsregnskapet.

Det henvises til <https://revisorforeningen.no/revisjonsberetninger> som inneholder en beskrivelse av revisors oppgaver og plikter.

Uttalelse om øvrige lovmessige krav

Konklusjon om årsberetningen

Basert på vår revisjon av årsregnskapet som beskrevet ovenfor, mener vi at opplysningene i årsberetningen om årsregnskapet og forutsetningen om fortsatt drift er konsistente med årsregnskapet og i samsvar med lov og forskrifter.



Konklusjon om registrering og dokumentasjon

Basert på vår revisjon av årsregnskapet som beskrevet ovenfor, og kontrollhandlinger vi har funnet nødvendig i henhold til internasjonal standard for attestasjonsoppdrag (ISAE) 3000 «Attestasjonsoppdrag som ikke er revisjon eller forenklet revisorkontroll av historisk finansiell informasjon», mener vi at ledelsen har oppfylt sin plikt til å sørge for ordentlig og oversiktlig registrering og dokumentasjon av selskapets regnskapsopplysninger i samsvar med lov og god bokføringsikk i Norge.

Tønsberg, 23.03.2021
Revisjonsfirmaet Åsvang & Co. AS

Hans Petter Johannessen
Statsautorisert revisor

(Dokumentet er elektronisk signert)



 Legally signed by
Elisabeth Mathilde Hermann
22.03.2021

 Legally signed by
Henrich Nicolai Henriksen
22.03.2021

 Legally signed by
Lars Harald Henriksen
22.03.2021

 Legally signed by
Henrik Melsom Henriksen
13.04.2021



Årsregnskap 2020 Henriksen Group AS

Styrets årsberetning
Resultatregnskap
Balanse
Kontantstrøm
Noter til regnskapet



Org.nr.: 989 264 958



Årsberetning 2020 – Henriksen Group AS

Virksomhetens art og tilholdssted

Fiskerjenta Holding AS (gjennom selskapet H Henriksen AS) produserer og selger hovedsaklig maritim industri. Kundene kommer fra både sivil og militær sektor. Selskapet hadde en navnedrift 05.12.2020 og nytt foretaksnavn er Henriksen Group AS.

Konsernet består i tillegg til Henriksen Group AS av følgende datterselskap:

Fiskerjenta Eiendom AS
H. Henriksen AS
Sofpro AS

Selskapets virksomhet foregår i Tønsberg i Norge.

Redegjørelse for årsregnskapet

Konsern resultatet viser i 2020 en vekst fra ca 97,9 MNOK i 2019 til 106,7 MNOK i 2020. Veksten har i all hovedsak vært pga vekst i salget til H Henriksen AS.

Resultatet økte tilsvarende fra 10,2 MNOK i 2019 til 13,9 MNOK i 2020.

Totale FOU kostnader, vedrørende tilskudds berettigede prosjekter som er kostnadsført i 2020, beløper seg til kr 9 740 373. Utgiftene er medgått til produktutvikling hos H Henriksen AS. Forskningen og utvikling har et langsiktig perspektiv, og ventes ikke å resultere i vesentlige endringer i produktporteføljen det kommende år.

Netto kontantstrøm for konsernet var negativ med NOK 2,6 slik at konsernets likviditetsbeholdning ble redusert fra NOK 19,4 mill per 31.12.2019 til NOK 17,8 mill per 31.12.2020. Ubenyttet kassekreditt beløper seg til NOK 5,0 mill.

Totalkapitalen i morselskapet var ved utgangen av året NOK 17,2 mill, med en egenkapitalandel på 65,17 %.

Totalkapitalen for konsernet var på NOK 91,6 mill, med en egenkapitalandel på 72,59 %.

Fremtidig utvikling

Markedsutviklingen de neste årene er gode, og vi opplevde i 2020 vekst på flere viktige produktområder. Denne veksten er forventet å fortsette inn i 2021.

Finansiell risiko

Overordnet om målsetting og strategi

H Henriksen AS er eksponert for finansiell risiko på ulike områder, spesielt valutarisiko. Målsettingen er å avdempne den finansielle risikoen i størst mulig grad. Selskapets nåværende strategi innbefatter ikke bruk av finansielle instrumenter, men dette er gjenstand for løpende vurdering av styret.


Markedsrisiko


H Henriksen AS er eksponert for endringer i valutakurser siden ca 60% av inntektene kommer i USD eller Euro, i tillegg kommer en liten del av selskapets utgifter i utenlandsk valuta. Selskapet har ikke inngått terminkontrakter eller andre avtaler for å redusere selskapets valutarisiko og derigjennom den driftstilknnyttede markedsrisikoen.

Kreditrisiko


Risikoen for tap på fordringer er vurdert som lav, men en økning kan ventes på grunn av endring i markedsforholdene. Konsernet har hittil ikke hatt vesentlige tap på fordringer, men kan se en negativ utvikling i forfalte fordringer som har økt i slutten av 2020.

Likviditetsrisiko

 Legally signed by
Elisabeth Mathilde Hermann
22.03.2021

 Legally signed by
Henrich Nicolai Henriksen
22.03.2021

 Legally signed by
Lars Harald Henriksen
22.03.2021


 Legally signed by
Henrik Melsom Henriksen
13.04.2021





Selskapet vurderer likviditeten i selskapet som god.


Fortsatt drift

I samsvar med regnskapsloven § 3-3a bekreftes det at forutsetningene om fortsatt drift er grunn for antagelsen ligger resultatprognoser for 2020 og konsernets langsiktige strategiske årene fremover. Konsernet er i en sunn økonomisk og finansiell stilling.

 Legally signed by
Elisabeth Mathilde Hermann
22.03.2021

 Legally signed by
Henrich Nicolai Henriksen
22.03.2021

 Legally signed by
Lars Harald Henriksen
22.03.2021

 Legally signed by
Henrik Melsom Henriksen
13.04.2021

Resultatdisponering

Styret foreslår følgende disponering av årsresultatet i Henriksen Group AS:

Fond	185 381
Utbytte	6 297 908
Annen egenkapital	5 191 257
Totalt disponert	11 674 546

Forslaget er begrunnet i eierens ønske om å styrke kapitalstrukturen i selskapet.

Arbeidsmiljø

Sykefraværet i konsernet var på 15,66 % av totale arbeidstimer i konsernet. 42 årsverk *248 dagsvert gur 10416 timer.

4,22% egenmeldinger

4,22 % syk u/ 16 dager

7,22% syk o/ 16dager

Det har vært en mindre skade i 2020, denne resulterte ikke i fravær.

Samarbeidet med de ansattes organisasjoner har vært konstruktivt og bidratt positivt til driften.

Likestilling og diskriminering

Konsernet har som mål å være en arbeidsplass der det råder full likestilling mellom kvinner og menn. Konsernet har i sin policy innarbeidet bestemmelser som tar sikte på at det ikke forekommer forskjellsbehandling grunnet kjønn i saker som for eksempel lønn, avansement og rekruttering. Av selskapets 42 ansatte er 7 kvinner.

Ytre miljø

Utslipp fra produksjonsanleggene, inkludert stoffer som kan innebære miljøskader, er innenfor de kravene myndighetene stiller. Konsernets virksomhet er ikke regulert av konsesjoner eller pålegg. En betydelig del av miljøarbeidet konsentrerer seg om etablering av systemer for måling av støv og støy knyttet til produksjonsanleggene.

Tønsberg, 23.03.2021

Elisabeth Mathilde Hermann
Daglig leder/ Styremedlem





Lars Harald Henriksen
Styreleder

Henrich Nicolai Henriksen
Styremedlem


Henrik Melsom Henriksen
Styremedlem




(Dokumentet er elektronisk signert)

 Legally signed by
Elisabeth Mathilde Hermann
22.03.2021




 Legally signed by
Henrich Nicolai Henriksen
22.03.2021

 Legally signed by
Lars Harald Henriksen
22.03.2021




 Legally signed by
Henrik Melsom Henriksen
13.04.2021

 Legally signed by
Elisabeth Mathilde Hermann
22.03.2021 Legally signed by
Henrich Nicolai Henriksen
22.03.2021 Legally signed by
Lars Harald Henriksen
22.03.2021 Legally signed by
Henrik Melsom Henriksen
13.04.2021

RESULTATREGNSKAP			
HENRIKSEN GROUP AS			
DRIFTSINNEKTER OG DRIFTSKOSTNADER	Note	2020	2019
Annen driftskostnad	6	131 914	95 694
Sum driftskostnader		131 914	95 694
Driftsresultat		-131 914	-95 694
FINANSINNEKTER OG FINANSKOSTNADER			
Inntekt på investering i datterselskap		6 502 092	2 800 000
Annen renteinntekt		11 746	12 822
Annen finansinntekt		176 732	62 671
Verdiøkning markedsbaserte omløpsmidler		451 450	117 006
Annen rentekostnad		0	126
Annen finanskostnad		15 921	46 034
Resultat av finansposter		7 126 099	2 946 339
Ordinært resultat før skattekostnad		6 994 184	2 850 645
Skattekostnad på ordinært resultat	2	10 314	0
Ordinært resultat		6 983 870	2 850 645
Årsresultat	5	6 983 870	2 850 645
OVERFØRINGER			
Avsatt til utbytte		5 950 000	2 800 000
Avsatt til annen egenkapital		1 033 870	50 645
Sum overføringer		6 983 870	2 850 645

 Legally signed by
Elisabeth Mathilde Hermann
22.03.2021 Legally signed by
Henrich Nicolai Henriksen
22.03.2021 Legally signed by
Lars Harald Henriksen
22.03.2021 Legally signed by
Henrik Melsom Henriksen
13.04.2021

BALANSE			
HENRIKSEN GROUP AS			
EIENDELER	Note	2020	2019
ANLEGGSMIDLER			
VARIGE DRIFTSMIDLER			
Driftsløsøre, inventar o.a. utstyr	3	35 500	35 500
Sum varige driftsmidler	3	35 500	35 500
FINANSIELLE ANLEGGSMIDLER			
Investeringer i datterselskap	4	2 247 869	2 211 302
Investeringer i tilknyttet selskap	4	500 214	0
Investeringer i aksjer og andeler		54 000	54 000
Sum finansielle anleggsmidler		2 802 083	2 265 302
Sum anleggsmidler		2 837 583	2 300 802
OMLØPSMIDLER			
FORDRINGER			
Konsernfordringer	7	7 509 768	6 747 493
Sum fordringer		7 509 768	6 747 493
INVESTERINGER			
Markedsbaserte aksjer		4 045 904	2 433 643
Sum investeringer		4 045 904	2 433 643
Bankinnskudd, kontanter o.l.		2 841 092	1 565 060
Sum omløpsmidler		14 396 765	10 746 196
Sum eiendeler		17 234 348	13 046 998


 Legally signed by
Elisabeth Mathilde Hermann
22.03.2021 Legally signed by
Henrich Nicolai Henriksen
22.03.2021 Legally signed by
Lars Harald Henriksen
22.03.2021 Legally signed by
Henrik Melsom Henriksen
13.04.2021

BALANSE			
HENRIKSEN GROUP AS			
	Note	2020	
EGENKAPITAL OG GJELD			
EGENKAPITAL			
INNSKUTT EGENKAPITAL			
Aksjekapital	5, 8	112 000	112 000
Sum innskutt egenkapital		112 000	112 000
OPPTJENT EGENKAPITAL			
Annen egenkapital	5	11 120 378	10 086 508
Sum opptjent egenkapital		11 120 378	10 086 508
Sum egenkapital	5	11 232 378	10 198 508
GJELD			
KORTSIKTIG GJELD			
Utbytte		5 950 000	2 800 000
Konserngjeld	7	51 970	48 490
Sum kortsiktig gjeld		6 001 970	2 848 490
Sum gjeld		6 001 970	2 848 490
Sum egenkapital og gjeld		17 234 348	13 046 998

Tønsberg, 23.03.2021
Styret i Henriksen Group ASLars Harald Henriksen
StyrelederElisabeth Mathilde Hermann
Styremedlem/daglig lederHenrik Melsom Henriksen
StyremedlemHenrich Nicolai Henriksen
Styremedlem



INDIREKTE KONTANTSTRØM		
HENRIKSEN GROUP AS		
	Note	2020
KONTANTSTRØMMER FRA OPERASJONELLE AKTIVITETER		
Resultat før skattekostnad		6 994 184
Endring i andre tidsavgrensingsposter		-455 677
Netto kontantstrøm fra operasjonelle aktiviteter		6 538 507
KONTANTSTRØMMER FRA INVESTERINGSAKTIVITETER		
Verdipapirer		-612 261
Utbetalinger ved kjøp av aksjer og andeler i andre foret		-1 500 214
Netto kontantstrøm fra investeringsaktiviteter		-2 112 475
KONTANTSTRØMMER FRA FINANSIERINGSAKTIVITETER		
Utbetalinger av utbytte		-2 800 000
Netto kontantstrøm fra finansieringsaktiviteter		-2 800 000
Netto endring i kontanter og kontantekvivalenter		1 626 032
Beh. av kont. og kontantekvivalenter ved per. begynnel		1 565 060
Beh. av kont. og kontantekvivalenter ved per. slutt		3 191 092

 Legally signed by
Elisabeth Mathilde Hermann
22.03.2021


 Legally signed by
Henrich Nicolai Henriksen
22.03.2021


 Legally signed by
Lars Harald Henriksen
22.03.2021


 Legally signed by
Henrik Melsom Henriksen
13.04.2021




NOTER TIL ÅRSREGNSKAPET 2020

 Legally signed by
Elisabeth Mathilde Hermann
22.03.2021

 Legally signed by
Henrich Nicolai Henriksen
22.03.2021

 Legally signed by
Lars Harald Henriksen
22.03.2021

 Legally signed by
Henrik Melsom Henriksen
13.04.2021

Note 1 Regnskapsprinsipper

Årsregnskapet er satt opp i samsvar med regnskapslovens bestemmelser og god regnskapsskikk.

SKATT

Skattekostnaden i resultatregnskapet omfatter både periodens betalbare skatt og endring i utsatt skatt. Utsatt skatt er beregnet med 22 % på grunnlag av de midlertidige forskjeller som eksisterer mellom regnskapsmessige og skattemessige verdier, samt ligningsmessig underskudd til fremføring ved utgangen av regnskapsåret. Skatteøkende og skattereduserende midlertidige forskjeller som reverserer eller kan reverseres i samme periode er utlignet og nettoført. Netto utsatt skattefordel balanseføres i den grad det er sannsynlig at denne kan bli utnyttet.

KLASSIFISERING OG VURDERING AV ANLEGGSMIDLER

Anleggsmidler omfatter eiendeler bestemt til varig eie og bruk. Anleggsmidler er vurdert til anskaffelseskost, fratrukket avskrivninger og nedskrivninger.

Varige driftsmidler balanseføres og avskrives over driftsmidlets økonomiske levetid. Varige driftsmidler nedskrives til gjenvinnbart beløp ved verdifall som forventes ikke å være forbigående. Gjenvinnbart beløp er det høyeste av netto salgsverdi og verdi i bruk. Verdi i bruk er nåverdi av fremtidige kontantstrømmer knyttet til eiendelen. Nedskrivningen reverseres når grunnlaget for nedskrivningen ikke lenger er til stede.

KLASSIFISERING OG VURDERING AV OMLØPSMIDLER

Omløpsmidler og kortsiktig gjeld omfatter normalt poster som forfaller til betaling innen ett år etter balansedagen. Omløpsmidler vurderes til laveste verdi av anskaffelseskost og virkelig verdi. Kortsiktig gjeld balanseføres til nominelt beløp på transaksjonstidspunktet.

DATTERSELSKAP OG TILKNYTTET SELSKAP

Datterselskap og tilknyttede selskaper vurderes etter kostmetoden i selskapsregnskapet. Investeringen er vurdert til anskaffelseskost for aksjene med mindre nedskrivning har vært nødvendig. Det er foretatt nedskrivning til virkelig verdi når verdifall skyldes årsaker som ikke kan forventes å være forbigående og det må anses nødvendig etter god regnskapsskikk. Nedskrivninger er reversert når grunnlaget for nedskrivning ikke lenger er til stede.

FORDRINGER

Kundefordringer og andre fordringer oppføres til pålydende etter fradrag for avsetning til forventet tap. Avsetning til tap gjøres på grunnlag av en individuell vurdering av de enkelte fordringene.

KORTSIKTIGE PLASSERINGER


Kortsiktige plasseringer (aksjer og andeler vurdert som omløpsmidler) vurderes til laveste av anskaffelseskost og virkelig verdi på balansedagen. Mottatt utbytte og andre utdelinger fra selskapene inntektsføres som annen finansinntekt.


KONTANTSTRØMOPPSTILLING


Kontantstrømoppstillingen er utarbeidet etter den indirekte metoden. Kontanter og kontantekvivalenter omfatter kontanter, bankinnskudd og andre kortsiktige, likvide plasseringer.




NOTER TIL ÅRSREGNSKAPET 2020

 Legally signed by
Elisabeth Mathilde Hermann
22.03.2021

 Legally signed by
Henrich Nicolai Henriksen
22.03.2021

 Legally signed by
Lars Harald Henriksen
22.03.2021

 Legally signed by
Henrik Melsom Henriksen
13.04.2021

Note 2 Skatt

Årets skattekostnad	2020	2019
Resultatført skatt på ordinært resultat:		
Betalbar skatt	10 314	0
Endring i utsatt skattefordel	0	0
Skattekostnad ordinært resultat	10 314	0
Skattepliktig inntekt:		
Ordinært resultat før skatt	6 994 184	2 850 645
Permanente forskjeller	-6 947 303	-2 850 645
Avgitt konsernbidrag	-46 881	0
Skattepliktig inntekt	0	0
Betalbar skatt i balansen:		
Betalbar skatt på årets resultat	-29 688	-26 974
Betalbar skatt på avgitt konsernbidrag	-10 314	0
Betalbar skatt på mottatt konsernbidrag	40 002	26 974
Sum betalbar skatt i balansen	0	0

Skatteeffekten av midlertidige forskjeller som har gitt opphav til utsatt skatt og utsatte skattefordeler, spesifisert på typer av midlertidige forskjeller


	2020	2019	Endring
Utsatt skatt (22 %)	0	0	0


Note 3 Anleggsmidler


	Ikke avskrivbare driftsmidler	Sum
Anskaffelseskost pr. 01.01.20	35 500	35 500
= Anskaffelseskost 31.12.20	35 500	35 500
= Bokført verdi 31.12.20	35 500	35 500




NOTER TIL ÅRSREGNSKAPET 2020

 Legally signed by
Elisabeth Mathilde Herrmann
22.03.2021

 Legally signed by
Henrich Nicolai Henriksen
22.03.2021

 Legally signed by
Lars Harald Henriksen
22.03.2021

 Legally signed by
Henrik Melsom Henriksen
13.04.2021

Note 4 Datterselskap, TS og FKV

	Kontor- kommune	Eier- andel	Stemme- andel	Andel egenkapital	Andel resultat
DS/FKV/TS					
Fiskerjenta Eiendom AS	Tønsberg	100,0%	100,0%	7 563 281	2 520 907
H. Henriksen AS	Tønsberg	91,3%	91,3%	46 629 508	8 493 747
Sofpro AS	Tønsberg	100,0%	100,0%	236 820	-49 775
Tacticus AS	Tønsberg	30,0%	30,0%	379 925	227 208
Sum				54 809 533	11 192 087

Note 5 Egenkapital

	Aksjekapital	Overkurs	Annen innskutt egenkapital	Annen egenkapital	Sum egenkapital
Pr. 31.12.2019	112 000	0	0	10 086 508	10 198 508
Pr 01.01.2020	112 000	0	0	10 086 508	10 198 508
Årets resultat				6 983 870	6 983 870
Utbytte				-5 950 000	-5 950 000
Pr. 31.12.2020	112 000	0	0	11 120 378	11 232 378

Note 6 Lønnskostnader


Henriksen Group AS har ikke hatt lønns- eller personalkostnader i 2020 og det foreligger heller ingen slike forpliktelser.


REVISOR


Kostnadsført revisjonshonorar for 2020 utgjør kr 20 444.
I tillegg kommer honorar for andre tjenester med kr 52 044.




NOTER TIL ÅRSREGNSKAPET 2020

 Legally signed by
Elisabeth Mathilde Hermann
22.03.2021

 Legally signed by
Henrich Nicolai Henriksen
22.03.2021

 Legally signed by
Lars Harald Henriksen
22.03.2021

 Legally signed by
Henrik Melsom Henriksen
13.04.2021

Note 7 Mellomværende med selskap i samme konsern m.v.

	Kundefordringer		Andre fordringer	
	2020	2019	2020	2019
Foretak i samme konsern	0	0	7 509 768	6 747 493
Sum	0	0	7 509 768	6 747 493

	Leverandørgjeld		Annen gjeld	
	2020	2019	2020	2019
Foretak i samme konsern	0	0	51 970	48 490
Sum	0	0	51 970	48 490

Note 8 Aksjonærer

AKSJEKAPITALEN I HENRIKSEN GROUP AS PR. 31.12 BESTÅR AV:

	Antall	Pålydende	Bokført
Ordinære aksjer	280	400,0	112 000
Sum	280		112 000

EIERSTRUKTUR

De største aksjonærene i % pr. 31.12 var:

	Ordinære	Eierandel	Stemmeandel
Elisabeth Mathilde Hermann	70	25,0	25,0
Henrich Nicolai Henriksen	70	25,0	25,0
Lars Harald Henriksen	70	25,0	25,0
Gerd Elisabeth Henriksen	40	14,3	14,3
Henrik Melsom Henriksen	22	7,9	7,9
Hege Berg-Jensen	8	2,9	2,9
Totalt antall aksjer	280	100,0	100,0

AKSJER OG OPSJONER EIET AV MEDLEMMER I STYRET OG DAGLIG LEDER:

Navn	Verv	Ordinære
Henrik Melsom Henriksen	Styremedlem	22
Elisabeth Mathilde Hermann	Styremedlem/daglig leder	70
Henrich Nicolai Henriksen	Styremedlem	70
Lars Harald Henriksen	Styreleder	70
Totalt antall aksjer		232



Konsernregnskap 2020 Henriksen Group AS

Årsberetning
Resultatregnskap
Balanse
Kontantstrøm
Noter til regnskapet




Org.nr.: 989 264 958

 Legally signed by
Elisabeth Mathilde Hermann
22.03.2021

 Legally signed by
Henrich Nicolai Henriksen
22.03.2021

 Legally signed by
Lars Harald Henriksen
22.03.2021

 Legally signed by
Henrik Melsom Henriksen
06.04.2021

 Legally signed by
Elisabeth Mathilde Herrmann
22.03.2021 Legally signed by
Henrich Nicolai Henriksen
22.03.2021 Legally signed by
Lars Harald Henriksen
22.03.2021 Legally signed by
Henrik Melsom Henriksen
06.04.2021**RESULTATREGNSKAP - KONSERN****HENRIKSEN GROUP AS**

DRIFTSINNEKTER OG DRIFTSKOSTNADER	Note	2020	
Salgsinntekt	12	105 220 465	96 997 272
Annen driftsinntekt		1 562 232	917 106
Sum driftsinntekter		106 782 697	97 914 378
Varekostnad	11	47 406 250	44 149 420
Lønnskostnad	9	32 479 388	28 161 571
Avskrivning av driftsmidler og immaterielle eiendeler	5	992 910	1 397 541
Annen driftskostnad	9	11 998 504	14 049 966
Sum driftskostnader		92 877 052	87 758 498
Driftsresultat		13 905 645	10 155 880
FINANSINNEKTER OG FINANSKOSTNADER			
Inntekt på investering i tilknyttet selskap		185 381	0
Annen renteinntekt		48 285	90 219
Annen finansinntekt		1 759 801	641 200
Verdøkning markedsbaserte omløpsmidler		451 450	117 006
Annen rentekostnad		23 946	6 681
Annen finanskostnad		1 023 355	572 954
Resultat av finansposter		1 397 615	268 790
Ordinært resultat før skattekostnad		15 303 260	10 424 670
Skattekostnad på ordinært resultat	10	2 819 363	1 978 226
Ordinært resultat		12 483 897	8 446 444
EKSTRAORDINÆRE INNEKTER OG KOSTNADER			
Årsresultat	7	12 483 897	8 446 444
Minoritetens andel	7	809 351	449 614
Majoritetens andel		11 674 546	7 996 830
OVERFØRINGER			
Avsatt til fond for vurderingsforskjeller		185 381	0
Avsatt til utbytte		6 297 908	2 800 000
Avsatt til annen egenkapital		5 191 257	5 196 830
Sum disponert		11 674 546	7 996 830



Legally signed by
Elisabeth Mathilde Hermann
22.03.2021


Legally signed by
Henrich Nicolai Henriksen
22.03.2021


Legally signed by
Lars Harald Henriksen
22.03.2021

Legally signed by
Henrik Melsom Henriksen
06.04.2021

BALANSE - KONSERN			
HENRIKSEN GROUP AS			
EIENDELER	Note	2020	
ANLEGGSMIDLER			
IMMATERIELLE EIENDELER			
Utsatt skattefordel	10	798 432	588 462
Sum immaterielle eiendeler		798 432	588 462
VARIGE DRIFTSMIDLER			
Tomter, bygninger o.a. fast eiendom	5	2 909 475	3 116 417
Maskiner og anlegg	5	56 344	49 461
Driftsløsøre, inventar o.a. utstyr	5	1 678 647	2 498 504
Sum varige driftsmidler	5	4 644 466	5 664 382
FINANSIELLE ANLEGGSMIDLER			
Investeringer i tilknyttet selskap	2	685 595	0
Investeringer i aksjer og andeler	3	54 000	54 000
Sum finansielle anleggsmidler		739 595	54 000
Sum anleggsmidler		6 182 493	6 306 844
OMLØPSMIDLER			
Lager av varer og annen beholdning	11	40 553 075	32 468 171
FORDRINGER			
Kundefordringer		17 605 618	16 367 802
Andre kortsiktige fordringer	8	5 438 349	2 867 951
Sum fordringer	8	23 043 967	19 235 753
INVESTERINGER			
Markedsbaserte aksjer	3	4 045 904	2 433 643
Sum investeringer		4 045 904	2 433 643
Bankinnskudd, kontanter o.l.	6	17 814 673	19 450 891
Sum omløpsmidler		85 457 618	73 588 458
Sum eiendeler		91 640 111	79 895 303



 Legally signed by
Elisabeth Mathilde Hermann
22.03.2021

 Legally signed by
Henrich Nicolai Henriksen
22.03.2021

 Legally signed by
Lars Harald Henriksen
22.03.2021

 Legally signed by
Henrik Melsom Henriksen
06.04.2021

BALANSE - KONSERN			
HENRIKSEN GROUP AS			
	Note	2020	
EGENKAPITAL OG GJELD			
INNSKUTT EGENKAPITAL			
Aksjekapital	4, 7	112 000	112 000
Sum innskutt egenkapital		112 000	112 000
OPPTJENT EGENKAPITAL			
Fond for vurderingsforskjeller	7	185 381	0
Annen egenkapital	7	61 800 336	55 961 539
Minoritetsinteresser	7	4 425 387	3 964 036
Sum opptjent egenkapital		66 411 104	59 925 575
Sum egenkapital	7	66 523 104	60 037 575
GJELD			
AVSETNING FOR FORPLIKTELSE			
Pensjonsforpliktelser	8	200 000	250 000
Sum avsetning for forpliktelser		200 000	250 000
ANNEN LANGSIKTIG GJELD			
KORTSIKTIG GJELD			
Leverandørgjeld		7 713 492	6 216 487
Betalbar skatt	10	3 029 334	2 148 599
Skyldig offentlige avgifter		2 426 666	3 299 422
Utbytte		6 297 908	2 800 000
Annen kortsiktig gjeld		5 449 607	5 143 220
Sum kortsiktig gjeld		24 917 007	19 607 727
Sum gjeld		25 117 007	19 857 727
Sum egenkapital og gjeld		91 640 111	79 895 303


Tønsberg, 23.03.2021
Styret i Henriksen Group AS

Henrich N. Henriksen
Styremedlem


Elisabeth M. Hermann
Styremedlem/daglig leder

Lars H. Henriksen
Styreleder

Henrik M. Henriksen
Styremedlem




Legally signed by
Elisabeth Mathilde Hermann
22.03.2021



Legally signed by
Henrich Nicolai Henriksen
22.03.2021



Legally signed by
Lars Harald Henriksen
22.03.2021



Legally signed by
Henrik Melsom Henriksen
06.04.2021

INDIREKTE KONTANTSTRØM - KONSERN**HENRIKSEN GROUP AS**


Kontantstrømpoppstilling (NRS - Indirekte modell)


NRS Indirekte metode


	Note	2020	2019
KONTANTSTRØMMER FRA OPERASJONELLE AKTIVITETER			
Resultat før skattekostnad		15 303 260	10 424 670
Periodens betalte skatt		-2 148 599	-1 370 441
Tap/gevinst ved salg av anleggsmidler		-23 656	0
Ordinære avskrivninger		992 910	1 397 541
Endring i varelager		-8 084 904	-4 019 617
Endring i kundefordringer		-1 237 816	-6 777 285
Endring i leverandørgjeld		1 497 006	2 417 979
Endring pensjonsforpliktelse		-50 000	-50 000
Endring i andre tidsavgrensingsposter		-3 136 766	91 894
Netto kontantstrøm fra operasjonelle aktiviteter		3 111 435	2 114 741
KONTANTSTRØMMER FRA INVESTERINGSAKTIVITETER			
Innbetalinger ved salg av varige driftsmidler		204 000	0
Utbetalinger ved kjøp av varige driftsmidler		-153 338	-100 000
Utbetalinger ved kjøp av aksjer og andeler i andre foretak		-500 214	0
Utbetalinger ved kjøp av andre investeringer		-1 612 261	-2 433 643
Netto kontantstrøm fra investeringsaktiviteter		-2 061 813	-2 533 643
KONTANTSTRØMMER FRA FINANSIERINGSAKTIVITETER			
Andre endringer egenkapital		114 160	0
Utbetalinger av utbytte		2 800 000	2 800 000
Netto kontantstrøm fra finansieringsaktiviteter		-2 685 840	-2 800 000
Netto endring i kontanter og kontantekvivalenter		-1 636 218	-3 218 902
Beh. av kont. og kontantekvivalenter ved per. begynnelse		19 450 891	22 669 793
Beh. av kont. og kontantekvivalenter ved per. slutt		17 814 673	19 450 891



NOTER TIL KONSERNREGNSKAPET 2020

 Legally signed by
Elisabeth Mathilde Herrmann
22.03.2021

 Legally signed by
Henrich Nicolai Henriksen
22.03.2021

 Legally signed by
Lars Harald Henriksen
22.03.2021

 Legally signed by
Henrik Melsom Henriksen
06.04.2021

Note 1 Regnskapsprinsipper

Årsregnskapet er satt opp i samsvar med regnskapsloven og god regnskapsskikk.

Konsolideringsprinsipper

Konsernregnskapet omfatter morselskapet Henriksen Group AS og alle selskaper hvor morselskapet har bestemmende innflytelse. Konsernregnskapet viser disse enhetene som en felles økonomisk enhet.

Konserninterne poster som aksjer i datterselskaper, konserninterne fordringer og gjeld, samt øvrige transaksjoner mellom konsernselskapene er eliminert.

Konsernregnskapet er utarbeidet etter ensartede prinsipper ved at datterselskapene følger de samme prinsipper som morselskapet.

Datterselskaper innarbeides i konsernet fra overtakelsestidspunkt og frem til 31.12. Tilsvarende for datterselskap som selges i løpet av året.

Salgsinntekter

Inntektsføring ved salg av varer skjer på leveringstidspunktet. Tjenester inntektsføres i takt med utførelsen.

Klassifisering og vurdering av balanseposter

Omløpsmidler og kortsiktig gjeld omfatter poster som forfaller til betaling innen ett år etter anskaffelsestidspunktet, samt poster som knytter seg til varekretsløpet. Øvrige poster er klassifisert som anleggsmiddel/langsiktig gjeld.

Omløpsmidler vurderes til laveste av anskaffelseskost og virkelig verdi. Kortsiktig gjeld balanseføres til nominelt beløp på opptakstidspunktet

Anleggsmidler vurderes til anskaffelseskost, men nedskrives til virkelig verdi ved verdifall som ikke forventes å være forbigående. Langsiktig gjeld balanseføres til nominelt beløp på etableringstidspunktet.

Fordringer

Kundefordringer og andre fordringer er oppført i balansen til pålydende etter fradrag for avsetning til forventet tap. Avsetning til tap gjøres på grunnlag av individuelle vurderinger av de enkelte fordringene. I tillegg gjøres det for øvrige kundefordringer en uspesifisert avsetning for å dekke antatt tap.

Varebeholdninger

Lager av innkjøpte varer er verdsatt til laveste av anskaffelseskost etter FIFO-prinsippet og virkelig verdi. Egentilvirkede ferdigvarer og varer under tilvirkning er vurdert til full tilvirkningskost. Det foretas nedskrivning for påregnelig ukurans.

Valuta


Pengeposter i utenlandsk valuta er vurdert til kursen ved regnskapsårets slutt.


Kortsiktige plasseringer


Kortsiktige plasseringer (aksjer og andeler vurdert som omløpsmidler) vurderes til laveste av gjennomsnittlig anskaffelseskost og virkelig verdi på balansedagen. Mottatt utbytte og andre utdelinger fra selskapene inntektsføres som annen finansinntekt.



NOTER TIL KONSERNREGNSKAPET 2020

 Legally signed by
Elisabeth Mathilde Hermann
22.03.2021

 Legally signed by
Henrich Nicolai Henriksen
22.03.2021

 Legally signed by
Lars Harald Henriksen
22.03.2021

 Legally signed by
Henrik Melsom Henriksen
06.04.2021

Varige driftsmidler

Varige driftsmidler balanseføres og avskrives over driftsmidlets forventede levetid. Direkte vedlikehold av driftsmidler kostnadsføres løpende under driftskostnader, mens påkostninger eller forbedringer tillegges driftsmidlets kostpris og avskrives i takt med driftsmidlet.

Forskning og utvikling

Utgifter til forskning og utvikling balanseføres i den grad det kan identifiseres en fremtidig økonomisk fordel knyttet til utvikling av en identifiserbar immaterielle eiendeler. I motsatt fall kostnadsføres slike utgifter løpende.

Skatt

Skattekostnaden i resultatregnskapet omfatter både periodens betalbare skatt og endring i utsatt skatt. Utsatt skatt er beregnet med 22 % på grunnlag av de midlertidige forskjeller som eksisterer mellom regnskapsmessige og skattemessige verdier. Skatteøkende og skattereduserende midlertidige forskjeller som reverserer eller kan reversere i samme periode er utlignet. Netto utsatt skattefordel balanseføres i den grad det er sannsynlig at denne kan bli nyttegjort. I den grad konsernbidrag ikke er resultatført er skatteeffekten av konsernbidraget ført direkte mot investering i balansen.

Anleggsaksjer

Anleggsaksjer er verdsett til laveste verdi av historisk kostpris og virkelig verdi.

Garantier og reklamasjoner

Avsetningen er ført opp under Annen kortsiktig gjeld og er estimert med utgangspunkt i historiske tall for garantiarbeider. Garantikostnadene/reklamasjoner ved salg vurderes til antatt kostnad for slikt arbeid.


Note 2 Datterselskap, tilknyttet selskap m.v.

	Ervervet	Forretningskontor	Eierandel
Fiskerjenta Eiendom AS	2016	Tønsberg	100 %
H. Henriksen AS	2005	Tønsberg	91,3 %
Sofpro AS	2019	Tønsberg	100 %
Tacticus AS	2020	Tønsberg	30 %


Investeringene vurderes etter kostmetoden i selskapsregnskapet. I konsernregnskapet vurderes aksjene i Tacticus AS etter egenkapitalmetoden.




NOTER TIL KONSERNREGNSKAPET 2020

 Legally signed by
Elisabeth Mathilde Hermann
22.03.2021

 Legally signed by
Henrich Nicolai Henriksen
22.03.2021

 Legally signed by
Lars Harald Henriksen
22.03.2021

 Legally signed by
Henrik Melsom Henriksen
06.04.2021

Merverdianalyse tilknyttede selskap

Balanseført egenkapital på kjøpstidspunktet
Merverdi/mindreverdi
Goodwill
Anskaffelseskost i Henriksen Group AS

Tacticus AS

2 546

0

497 668

500 214

Beregning av årets resultat

Andel av årets resultat	227 049
Avskrivninger merverdi	0
Avskrivninger goodwill	-41 668
Årets resultatandel	185 381

Beregning av balanseført verdi 31.12.2020

Inngående balanse 1.1.2020	0
Tilganger / avganger	500 214
Årets resultatandel	185 381
Internfortjeneste	0
Mottatt utbytte	0
Innbetalt / tilbakebetalt kapital	0
Utgående balanse pr. 31.12.2020	685 595

Fond for vurderingsforskjeller

IB fond for vurderingsforskjeller	0
Overført fond for vurderingsforskjeller	185 381
Utgående balanse pr. 31.12.2020	185 381


Uavskrevet merverdi pr 31.12.2020	0
Uavskrevet goodwill pr 31.12.2020	456 000

Note 3 Investeringer i andre aksjer


	Eierandel	Balanseført verdi
Aksjer i Velle Utvikling AS	6 %	54 000
Sum balanseført verdi		54 000




NOTER TIL KONSERNREGNSKAPET 2020

 Legally signed by
Elisabeth Mathilde Hermann
22.03.2021

 Legally signed by
Henrich Nicolai Henriksen
22.03.2021

 Legally signed by
Lars Harald Henriksen
22.03.2021

 Legally signed by
Henrik Mølsom Henriksen
06.04.2021

Note 4 Aksjonærer

Aksjekapitalen i Henriksen Group AS pr. 31.12 består av:

	Antall	Pålydende	Bokført
Ordinære aksjer	280	400	112 000
Sum	280	400	112 000

Eierstruktur

De største aksjonærene i % pr. 31.12 var:


	Ordinære	Eierandel	Stemmeandel
Henrik M. Henriksen	22	7,86 %	7,86 %
Elisabeth M. Hermann	70	25,00 %	25,00 %
Henrich N. Henriksen	70	25,00 %	25,00 %
Lars H. Henriksen	70	25,00 %	25,00 %
Gerd E. Henriksen	40	14,29 %	14,29 %
Hege Berg-Jensen	8	2,86 %	2,86 %
Sum	280	100 %	100 %
Totalt antall aksjer	280	100 %	100 %


Note 5 Anleggsmidler


	Bygninger og tomter	Maskiner og anlegg	Driftsløstøre og inventar	Sum
Anskaffelseskost 01.01.2020	10 666 312	1 102 410	4 258 716	16 027 438
Tilgang	95 838	57 500	0	153 338
Avgang	0	0	-379 672	-379 672
Anskaffelseskost 31.12.2020	10 762 150	1 159 910	3 879 044	15 801 104
Akkumulerte avskrivninger 01.01.2020	7 549 895	1 052 949	1 560 884	10 163 728
Årets avskrivning	302 780	50 617	639 513	992 910
Akkumulerte avskrivninger 31.12.2020	7 852 675	1 103 566	2 200 397	11 156 638
Bokført verdi per 31.12.2020	2 909 475	56 344	1 678 647	4 644 466
Avskrivningssatser	3 %	20 %	0-20 %	



NOTER TIL KONSERNREGNSKAPET 2020

 Legally signed by
Elisabeth Mathilde Herrmann
22.03.2021

 Legally signed by
Henrich Nicolai Henriksen
22.03.2021

 Legally signed by
Lars Harald Henriksen
22.03.2021

 Legally signed by
Henrik Melsom Henriksen
06.04.2021

Note 6 Bankinnskudd, kontanter o.l.


	2020	2019
Bundne bankinnskudd	1 502 291	1 266 931
Øvrige bankinnskudd	16 312 382	18 183 960
Sum bankinnskudd	17 814 673	19 450 891
Bevilget kassekreditt	5 000 000	5 000 000
Ubenyttet kassekreditt	5 000 000	5 000 000


Note 7 Egenkapital

Majoritetens egenkapital	Aksjekapital	Overkurs	Fond for vurderingsforskjeller	Annen egenkapital	Sum egenkapital
Pr. 31.12.2019	112 000	0	0	55 961 539	56 073 539
Pr 01.01.2020	112 000	0	0	55 961 539	56 073 539
Andel av årets resultat				11 489 165	11 489 165
Utbytte				-5 949 908	-5 949 908
Overført fond for vurderingsforskjeller			185 381		185 381
Korrigerings IB EK H. Henriksen AS				299 540	299 540
Pr. 31.12.2020	112 000	0	185 381	61 800 336	62 097 717
Minoritetens egenkapital	Aksjekapital	Overkurs	Annen innskutt egenkapital	Annen egenkapital	Sum egenkapital
Pr. 31.12.2019	12 756	0	0	3 951 280	3 964 036
Pr 01.01.2020	12 756	0	0	3 951 280	3 964 036
Andel av årets resultat				809 351	809 351
Utbytte				-348 000	-348 000
Pr. 31.12.2020	12 756	0	0	4 412 631	4 425 387




NOTER TIL KONSERNREGNSKAPET 2020

 Legally signed by
Elisabeth Mathilde Hermann
22.03.2021

 Legally signed by
Henrich Nicolai Henriksen
22.03.2021

 Legally signed by
Lars Harald Henriksen
22.03.2021


 Legally signed by
Henrik Melsom Henriksen
06.04.2021


Note 8 Fordringer og gjeld


	2020	2019
Fordringer med forfall senere enn ett år		
Sum	0	0
Langsiktig gjeld med forfall senere enn 5 år		
Annen langsiktig gjeld	0	50 000
Sum	0	50 000
Gjeld sikret ved pant:		
Langsiktig gjeld til kredittinstitusjoner	0	0
Kortsiktig gjeld til kredittinstitusjoner	0	0
Sum	0	0
Pantsatte eiendeler:		
Kundefordringer	17 605 618	16 367 802
Varer	40 553 075	32 468 171
Driftsløsøre	1 734 991	2 547 966
Sum	59 893 684	51 383 939




NOTER TIL KONSERNREGNSKAPET 2020

 Legally signed by
Elisabeth Mathilde Hermann
22.03.2021

 Legally signed by
Henrich Nicolai Henriksen
22.03.2021

 Legally signed by
Lars Harald Henriksen
22.03.2021

 Legally signed by
Henrik Melsom Henriksen
06.04.2021

Note 9 Lønnskostnader, antall ansatte, godtgjørelser, lån til ansatte m.m.

Spesifikasjon av lønnskostnader

	2020	2019
Lønn	25 691 797	22 162 317
Arbeidsgiveravgift	4 959 178	3 633 110
Pensjonskostnader	1 602 746	2 029 144
Andre lønnsrelaterte ytelser	225 667	337 000
Sum lønnskostnader	32 479 388	28 161 571
Antall årsverk	40	40


Det er ingen lån til selskapets styre eller daglig leder. Det er ingen enkelt lån/sikkerhetsstillelser som utgjør mer enn 5 % av selskapets egenkapital.


Honorar til revisor fordelt på tjenestetype	2020	2019
Lovpålagt revisjon	182 026	197 438
Andre tjenester	75 116	58 365
Skatterådgivning inkl. teknisk bistand med skattemelding	27 033	33 995
Samlet honorar til revisor	284 175	289 798


Honoraret er inkl. mva i Sofpro AS og Henriksen Group AS.




NOTER TIL KONSERNREGNSKAPET 2020

 Legally signed by
Elisabeth Mathilde Herrmann
22.03.2021

 Legally signed by
Henrich Nicolai Henriksen
22.03.2021

 Legally signed by
Lars Harald Henriksen
22.03.2021

 Legally signed by
Henrik Melsom Henriksen
06.04.2021

Note 10 Skatt

Årets skattekostnad	2020	2019
Resultatført skatt på ordinært resultat:		
Betalbar skatt	3 029 334	2 148 599
Endring i utsatt skatt	-209 970	-170 373
Skattekostnad ordinært resultat	2 819 364	1 978 226
Skattepliktig inntekt:		
Ordinært resultat før skatt	15 303 260	10 424 670
Permanente forskjeller	-2 487 968	-1 430 011
Endring i midlertidige forskjeller	954 408	771 700
Skattepliktig inntekt	13 769 700	9 766 359
Betalbar skatt i balansen:		
Betalbar skatt på årets resultat	3 029 334	2 148 599
Sum betalbar skatt i balansen	3 029 334	2 148 599

Skatteeffekten av midlertidige forskjeller og underskudd til fremføring som har gitt opphav til utsatt skatt og utsatte skattefordeler, spesifisert på typer av midlertidige forskjeller:


	2020	2019	Endring
Varige driftsmidler	-944 132	-626 279	317 853
Varebeholdning	-862 573	-862 573	0
Fordringer	-1 122 531	-435 976	686 555
Avsetninger mv	-500 000	-500 000	0
Pensjonspremie/- forpliktelse	-200 000	-250 000	-50 000
Sum	-3 629 236	-2 674 828	954 408
Utsatt skatt/Utsatt skattefordel (22 % / 23 %)	-798 432	-588 462	209 970


Note 11 Varer


	2020	2019
Råvarer	21 473 046	18 220 419
Varer under tilvirkning	3 136 099	2 550 559
Ferdigvarer	16 806 504	12 559 767
Ukurans	862 573	862 573
Sum netto varelager	40 553 076	32 468 172




NOTER TIL KONSERNREGNSKAPET 2020

 Legally signed by
Elisabeth Mathilde Hermann
22.03.2021

 Legally signed by
Henrich Nicolai Henriksen
22.03.2021

 Legally signed by
Lars Harald Henriksen
22.03.2021

 Legally signed by
Henrik Mølsom Henriksen
06.04.2021

Note 12 Salgsinntekter fordelt på virksomhetsområde og geografisk marked

Beløp i tusen

	2020	2019
Pr. virksomhetsområde		
Industri	105 220	97 000
Sum	105 220	97 000
Geografisk fordeling		
Norge	27 220	34 500
USA	15 000	4 000
Asia	16 000	5 000
Europa	47 000	53 500
Sum	105 220	97 000