



## ÅRSREGNSKAPET FOR REGNSKAPSÅRET 2020 - GENERELL INFORMASJON

### Enheten

Organisasjonsnummer: 996 932 540  
Organisasjonsform: Aksjeselskap  
Foretaksnavn: PW PLASTSERVICE AS  
Forretningsadresse: Dalavegen 16  
8642 FINNEIDFJORD

### Regnskapsår

Årsregnskapets periode: 01.01.2020 - 31.12.2020

### Konsern

Morselskap i konsern: Nei

### Regnskapsregler

Regler for små foretak benyttet: Ja  
Benyttet ved utarbeidelsen av årsregnskapet til selskapet: Regnskapslovens alminnelige regler

### Årsregnskapet fastsatt av kompetent organ

Bekreftet av representant for selskapet: Lasse Jakobsen  
Dato for fastsettelse av årsregnskapet: 23.08.2021

### Grunnlag for avgivelse

År 2020: Årsregnskapet er elektronisk innlevert  
År 2019: Tall er hentet fra elektronisk innlevert årsregnskap fra 2020

*Det er ikke krav til at årsregnskapet m.v. som sendes til Regnskapsregisteret er undertegnet. Kontrollen på at dette er utført ligger hos revisor/enhetens øverste organ. Sikkerheten ivaretas ved at innsender har rolle/rettighet for innsending av årsregnskapet via Altinn, og ved at det bekreftes at årsregnskapet er fastsatt av kompetent organ.*

Brønnøysundregistrene, 12.08.2022



## Resultatregnskap

Beløp i: NOK	Note	2020	2019
<b>RESULTATREGNSKAP</b>			
<b>Inntekter</b>			
Salgsinntekt		1 382 609	1 203 203
Annen driftsinntekt		118	
<b>Sum inntekter</b>		<b>1 382 727</b>	<b>1 203 203</b>
<b>Kostnader</b>			
Varekostnad		210 307	166 498
Lønnskostnad	1,2,3	620 561	706 235
Avskrivning driftsmidler	6	13 988	31 361
Annen driftskostnad		391 442	378 954
<b>Sum kostnader</b>		<b>1 236 298</b>	<b>1 283 048</b>
<b>Driftsresultat</b>		<b>146 429</b>	<b>-79 845</b>
<b>Finansinntekter og finanskostnader</b>			
Annen renteinntekt		1 265	581
<b>Sum finansinntekter</b>		<b>1 265</b>	<b>581</b>
Annen rentekostnad			2 997
Annen finanskostnad			2 542
<b>Sum finanskostnader</b>			<b>5 539</b>
<b>Netto finans</b>		<b>1 265</b>	<b>-4 958</b>
<b>Ordinært resultat før skattekostnad</b>		<b>147 694</b>	<b>-84 803</b>
Skattekostnad	7	15 758	-1 875
<b>Ordinært resultat etter skattekostnad</b>		<b>131 936</b>	<b>-82 928</b>
<b>Årsresultat</b>		<b>131 936</b>	<b>-82 928</b>



## Balanse

Beløp i: NOK	Note	2020	2019
<b>BALANSE - EIENDELER</b>			
<b>Anleggsmidler</b>			
<b>Immaterielle eiendeler</b>			
<b>Varige driftsmidler</b>			
Driftsmidler og løsøre	6	55 951	69 940
<b>Sum varige driftsmidler</b>		<b>55 951</b>	<b>69 940</b>
<b>Finansielle anleggsmidler</b>			
Andre fordringer			703
<b>Sum finansielle anleggsmidler</b>			<b>703</b>
<b>Sum anleggsmidler</b>		<b>55 951</b>	<b>70 643</b>
<b>Omløpsmidler</b>			
<b>Varer</b>			
Varelager		91 000	89 000
<b>Sum varer</b>		<b>91 000</b>	<b>89 000</b>
<b>Fordringer</b>			
Kundefordringer	9	139 792	139 165
Andre fordringer		38 356	31 000
<b>Sum fordringer</b>		<b>178 148</b>	<b>170 165</b>
<b>Bankinnskudd, kontanter og lignende</b>			
Bankinnskudd og kontanter	10	616 755	433 388
<b>Sum bankinnskudd, kontanter og lignende</b>		<b>616 755</b>	<b>433 388</b>
<b>Sum omløpsmidler</b>		<b>885 903</b>	<b>692 553</b>
<b>SUM EIENDELER</b>		<b>941 854</b>	<b>763 196</b>

## BALANSE - EGENKAPITAL OG GJELD

### Egenkapital



## Balanse

Beløp i: NOK	Note	2020	2019
<b>Innskutt egenkapital</b>			
Aksjekapital	5,11	100 000	100 000
Overkurs	11		11 445
<b>Sum innskutt egenkapital</b>		<b>100 000</b>	<b>111 445</b>
<b>Opptjent egenkapital</b>			
Annen egenkapital	11	628 196	496 261
<b>Sum opptjent egenkapital</b>		<b>628 196</b>	<b>496 261</b>
<b>Sum egenkapital</b>		<b>728 196</b>	<b>607 706</b>
<b>Gjeld</b>			
<b>Langsiktig gjeld</b>			
Utsatt skatt	8	6 698	4 415
<b>Sum avsetninger for forpliktelser</b>		<b>6 698</b>	<b>4 415</b>
<b>Annen langsiktig gjeld</b>			
<b>Sum langsiktig gjeld</b>		<b>6 698</b>	<b>4 415</b>
<b>Kortsiktig gjeld</b>			
Leverandørgjeld		69 717	19 151
Betalbar skatt	7	13 475	0
Skyldig offentlige avgifter		65 383	62 325
Annen kortsiktig gjeld		58 386	69 599
<b>Sum kortsiktig gjeld</b>		<b>206 961</b>	<b>151 075</b>
<b>Sum gjeld</b>		<b>213 659</b>	<b>155 490</b>
<b>SUM EGENKAPITAL OG GJELD</b>		<b>941 855</b>	<b>763 196</b>



## Brønnøysundregistrene

### ÅRSREGNSKAP FOR REGNSKAPSÅRET 2020 - GENERELL INFORMASJON

Journalnummer: 2021 864464

#### Enheten

Organisasjonsnummer: 996 932 540  
Organisasjonsform: Aksjeselskap  
Foretaksnavn: PW PLASTSERVICE AS  
Forretningsadresse: Dalavegen 16  
8642 FINNEIDFJORD

#### Regnskapsår

Årsregnskapets periode: 01.01.2020 - 31.12.2020

#### Konsern

Morselskap i konsern: Nei

#### Regnskapsregler

Regler for små foretak benyttet: Ja  
Benyttet ved utarbeidelsen av  
årsregnskapet til selskapet: Regnskapslovens alminnelige regler

#### Årsregnskapet fastsatt av kompetent organ

Bekreftet av representant for selskapet: Lasse Jakobsen  
Dato for fastsettelse av årsregnskapet: 23.08.2021

#### Revisjon

Selskapet har besluttet at årsregnskapet  
ikke skal revideres: Ja

#### Grunnlag for avgivelse

År 2020: Årsregnskap er elektronisk innlevert.  
År 2019: Tall er hentet fra elektronisk innlevert årsregnskap fra 2020.

*Det er ikke krav til at årsregnskapet m.v. som sendes til Regnskapsregisteret er undertegnet. Kontrollen på at dette er utført ligger hos revisor/enhetens øverste organ. Sikkerheten ivaretas ved at innsender har rolle/rettighet for innsending av årsregnskapet via Altinn, og ved at det bekreftes at årsregnskapet er fastsatt av kompetent organ.*

Brønnøysundregistrene, 04.10.2021



Organisasjonsnr: 996 932 540  
PW PLASTSERVICE AS

## RESULTATREGNSKAP

<b>Beløp i: NOK</b>	<b>Note</b>	<b>2020</b>	<b>2019</b>
<b>RESULTATREGNSKAP</b>			
<b>Inntekter</b>			
Salgsinntekt		1 382 609	1 203 203
Annen driftsinntekt		118	
<b>Sum inntekter</b>		<b>1 382 727</b>	<b>1 203 203</b>
<b>Kostnader</b>			
Varekostnad		210 307	166 498
Lønnskostnad	1, 2, 3	620 561	706 235
Avskrivning driftsmidler	6	13 988	31 361
Annen driftskostnad		391 442	378 954
<b>Sum kostnader</b>		<b>1 236 298</b>	<b>1 283 048</b>
<b>Driftsresultat</b>		<b>146 429</b>	<b>-79 845</b>
<b>Finansinntekter og finanskostnader</b>			
Annen renteinntekt		1 265	581
<b>Sum finansinntekter</b>		<b>1 265</b>	<b>581</b>
Annen rentekostnad			2 997
Annen finanskostnad			2 542
<b>Sum finanskostnader</b>			<b>5 539</b>
<b>Netto finans</b>		<b>1 265</b>	<b>-4 958</b>
<b>Ordinært resultat før skattekostnad</b>			
Skattekostnad		147 694	-84 803
Skattekostnad	7	15 758	-1 875
<b>Ordinært resultat etter skattekostnad</b>		<b>131 936</b>	<b>-82 928</b>
<b>Årsresultat</b>		<b>131 936</b>	<b>-82 928</b>



Organisasjonsnr: 996 932 540  
PW PLASTSERVICE AS

## BALANSE

Beløp i: NOK	Note	2020	2019
<b>BALANSE - EIENDELER</b>			
<b>Anleggsmidler</b>			
<b>Immaterielle eiendeler</b>			
<b>Varige driftsmidler</b>			
Driftsmidler og løssøre	6	55 951	69 940
<b>Sum varige driftsmidler</b>		<b>55 951</b>	<b>69 940</b>
<b>Finansielle anleggsmidler</b>			
Andre fordringer			703
<b>Sum finansielle anleggsmidler</b>			<b>703</b>
<b>Sum anleggsmidler</b>		<b>55 951</b>	<b>70 643</b>
<b>Omløpsmidler</b>			
<b>Varer</b>			
Varelager		91 000	89 000
<b>Sum varer</b>		<b>91 000</b>	<b>89 000</b>
<b>Fordringer</b>			
Kundefordringer	9	139 792	139 165
Andre fordringer		38 356	31 000
<b>Sum fordringer</b>		<b>178 148</b>	<b>170 165</b>
<b>Bankinnskudd, kontanter og lignende</b>			
Bankinnskudd og kontanter	10	616 755	433 388
<b>Sum bankinnskudd, kontanter og lignende</b>		<b>616 755</b>	<b>433 388</b>
<b>Sum omløpsmidler</b>		<b>885 903</b>	<b>692 553</b>
<b>SUM EIENDELER</b>		<b>941 854</b>	<b>763 196</b>
<b>BALANSE - EGENKAPITAL OG GJELD</b>			
<b>Egenkapital</b>			
<b>Innskutt egenkapital</b>			
Aksjekapital	5, 11	100 000	100 000
Overkurs	11		11 445
<b>Sum innskutt egenkapital</b>		<b>100 000</b>	<b>111 445</b>
<b>Opptjent egenkapital</b>			
Annen egenkapital	11	628 196	496 261
<b>Sum opptjent egenkapital</b>		<b>628 196</b>	<b>496 261</b>



<b>Sum egenkapital</b>		<b>728 196</b>	<b>607 706</b>
<b>Gjeld</b>			
<b>Langsiktig gjeld</b>			
Utsatt skatt		6 698	4 415
Sum avsetninger for forpliktelser	8	6 698	4 415
<b>Annen langsiktig gjeld</b>			
<b>Sum langsiktig gjeld</b>		<b>6 698</b>	<b>4 415</b>
<b>Kortsiktig gjeld</b>			
Leverandørgjeld		69 717	19 151
Betalbar skatt	7	13 475	0
Skyldig offentlige avgifter		65 383	62 325
Annen kortsiktig gjeld		58 386	69 599
<b>Sum kortsiktig gjeld</b>		<b>206 961</b>	<b>151 075</b>
<b>Sum gjeld</b>		<b>213 659</b>	<b>155 490</b>
<b>SUM EGENKAPITAL OG GJELD</b>		<b>941 855</b>	<b>763 196</b>



Organisasjonsnr: 996 932 540  
PW PLASTSERVICE AS

NOTEOPPLYSNINGER - SELSKAP - alle poster oppgitt i hele tall

## Note

1

### Regnskapsprinsipper

Regnskapsprinsipper Årsregnskapet er satt opp i samsvar med regnskapsloven og god regnskapsskikk for små foretak.

Salgsinntekter Inntektsføring ved salg av varer skjer på leveringstidspunktet. Tjenester inntektsføres etter hvert som de leveres. Klassifisering og vurdering av balanseposter Omløpsmidler og kortsiktig gjeld omfatter poster som knytter seg til varekretsløpet. For andre poster enn kundefordringer omfattes poster som forfaller til betaling innen ett år etter transaksjonsdagen. Anleggsmidler er eiendeler bestemt til varig eie og bruk. Langsiktig gjeld er gjeld som forfaller senere enn ett år etter transaksjonsdagen. Omløpsmidler vurderes til laveste av anskaffelseskost og virkelig verdi. Kortsiktig gjeld balanseføres til nominelt beløp på etableringstidspunktet. Anleggsmidler vurderes til anskaffelseskost. Varige anleggsmidler avskrives etter en fornuftig avskrivningsplan. Anleggsmidlene nedskrives til virkelig verdi ved verdifall som ikke forventes å være forbigående. Langsiktig gjeld med unntak av andre avsetninger balanseføres til nominelt beløp på etableringstidspunktet. Fordringer Kundefordringer og andre fordringer er oppført i balansen til pålydende etter fradrag for avsetning til forventet tap. Avsetning til tap gjøres på grunnlag av individuelle vurderinger av de enkelte fordringene. I tillegg gjøres det for øvrige kundefordringer en uspesifisert avsetning for å dekke antatt tap. Varebeholdninger Lager av innkjøpte varer er verdsatt til laveste av anskaffelseskost etter FIFO- prinsippet og virkelig verdi. Egentilvirkede ferdigvarer og varer under tilvirkning er vurdert til variabel tilvirkningskost. Det foretas nedskrivning for påregnelig ukurans. Varige driftsmidler Varige driftsmidler balanseføres og avskrives over driftsmidlenes levetid dersom de har antatt levetid over 3 år og har en kostpris som overstiger kr 15.000. Direkte vedlikehold av driftsmidler kostnadsføres løpende under driftskostnader, mens påkostninger eller forbedringer tillegges driftsmidlets kostpris og avskrives i takt med driftsmidlet. Forøvrig er følgende regnskapsprinsipper anvendt: FIFO-metoden for tilordning av anskaffelseskost for ombyttbare finansielle eiendeler, laveste verdis prinsipp for markedsbaserte finansielle omløpsmidler, forsikret pensjonsforpliktelse er ikke balanseført - kostnaden er lik premien, pensjonsforpliktelser knyttet til AFP-ordningen er ikke balanseført, leieavtaler er ikke balanseført, langsiktige tilvirkningskontrakter er inntektsført etter fullført kontrakt metoden, pengeposter i utenlandsk valuta er verdsatt til kursen ved regnskapsårets slutt og kostmetoden er benyttet for investeringer i datterselskap/tilknyttet selskap. Egne utgifter til forskning og utvikling og til utvikling av rettigheter er kostnadsført. Utbytte er inntektsført samme år som det er avsatt i datterselskap/tilknyttet selskap, dersom det er sannsynlig at beløpet vil mottas. Ved utbytte som overstiger andel av tilbakeholdt resultat etter kjøpet representerer den overskytende del tilbakebetaling av investert kapital, og er fratrukket investeringsverdi i balansen. Skatt Skattekostnaden i resultatregnskapet omfatter både periodens betalbare skatt og endring i utsatt skatt. Utsatt skatt er beregnet med 22% på



grunnlag av de midlertidige forskjeller som eksisterer mellom regnskapsmessige og skattemessige verdier, samt skattemessig underskudd til fremføring ved utgangen av regnskapsåret. Skatteøkende og skattereduserende midlertidige forskjeller som reverserer eller kan reversere i samme periode er utlignet og skattevirkningen er beregnet på nettogrunnlaget. Selskapet har ikke endret regnskapsprinsipp fra 2019 til 2020

## Note

5

### Antall aksjer og aksjeeiere

<u>Aksjeklasse</u>	<u>Ant. aksjer</u>	<u>Pålydende</u>	<u>Bokført verdi</u>
Ordinære aksjer	100.00	1000.00	100000.00

<u>Aksjeeiere - fritekst</u>	<u>Antall</u>	<u>Eierandel</u>	<u>Aksjeklasse</u>
Pål Wang	75.00	75.00%	Ordinære aksjer
Lasse Jakobsen	25.00	25.00%	Ordinære aksjer

<u>Sum</u>	<u>Sum antall</u>	<u>Sum eierandel</u>	
	100.00	100.00%	

## Note

1

### Lønn og ytelser

<u>Lønn</u>	<u>Årets</u>	<u>Fjorårets</u>
	560644.00	639544.00

<u>Arbeidsgiveravgift</u>	<u>Årets</u>	<u>Fjorårets</u>
	27214.00	35370.00

<u>Pensjonskostnader</u>	<u>Årets</u>	<u>Fjorårets</u>
	25619.00	24680.00

<u>Andre ytelser</u>	<u>Årets</u>	<u>Fjorårets</u>
	7084.00	6641.00

<u>Sum lønnskostnader</u>	<u>Årets</u>	<u>Fjorårets</u>
	620561.00	706235.00

## Note

3

### Ytelser til ledende personer

#### Ytelser til daglig leder

<u>Ytelser</u>	<u>Lønn</u>	<u>Pensj.forpl.</u>	<u>Andre godtgj.</u>
	534787.00	0.00	29240.00

## Note

3

### Ytelser til andre ledende personer



<u>Ledende person</u>	<u>Lønn</u>	<u>Pensj.forpl.</u>	<u>Andre godtgj.</u>
Lasse Jakobsen	114957.00	0.00	0.00

<u>Sum ytelse andre led.pers.</u>	<u>Lønn</u>	<u>Pensj.forpl.</u>	<u>Andre godtgj.</u>
	114957.00		

#### Note

1

#### Antall årsverk i regnskapsåret

Virksomheten har hatt følgende antall årsverk:

1.00

#### Note

2

#### Obligatorisk tjenstepensjon

#### Note

7

#### Skattekostnad

#### Resultatført skatt på ordinært resultat

<u>Betalbar skatt</u>	<u>Årets</u>	<u>Fjorårets</u>
	13475.00	0.00

<u>Endringer i utsatt skattefordel</u>	<u>Årets</u>	<u>Fjorårets</u>
	2283.00	-1875.00

<u>Skattekostnad ordinært resultat</u>	<u>Årets</u>	<u>Fjorårets</u>
	15758.00	-1875.00

#### Skattepliktig inntekt

<u>Ordinært resultat før skatt</u>	<u>Årets</u>	<u>Fjorårets</u>
	147693.00	-84803.00

<u>Permanente forskjeller</u>	<u>Årets</u>	<u>Fjorårets</u>
	383.00	-167.00

<u>Endring i midlertidige forskjeller</u>	<u>Årets</u>	<u>Fjorårets</u>
	-403.00	-1451.00

<u>Anvendelse av fremførbart underskudd</u>	<u>Årets</u>	<u>Fjorårets</u>
	-86421.00	

<u>Skattepliktig inntekt</u>	<u>Årets</u>	<u>Fjorårets</u>
	61252.00	-86421.00

#### Betalbar skatt i balansen

<u>Sum betalbar skatt i balansen</u>	<u>Årets</u>	<u>Fjorårets</u>



13475.00 0.00

**Note**

8

**Midlertidige forskjeller - utsatt skatt/skattefordel**

Utsatt skatt/utsatt skattefordel i balansen avsettes på grunnlag av forskjeller mellom regnskapsmessige og skattemessige verdier i henhold til norsk regnskapsstandard for skatt. Midlertidige skatteøkende og skattereduserende forskjeller som kan utlignes er nettoført.

<u>Anleggsmidler</u>	<u>Startdato</u>	<u>Sluttdato</u>	<u>Endring</u>
	9975.00	10378.00	-403.00
<u>Omløpsmidler</u>	<u>Startdato</u>	<u>Sluttdato</u>	<u>Endring</u>
	0.00	0.00	0.00
<u>Gevinst- og tapskonto</u>	<u>Startdato</u>	<u>Sluttdato</u>	<u>Endring</u>
	0.00	0.00	0.00
<u>Skattemessig fremf.undersk.</u>	<u>Startdato</u>	<u>Sluttdato</u>	<u>Endring</u>
	-86421.00	0.00	-86421.00
<u>Netto forskjeller</u>	<u>Startdato</u>	<u>Sluttdato</u>	<u>Endring</u>
	-76446.00	10378.00	-86824.00
<u>Skattered.forskj.ikke utl.</u>	<u>Startdato</u>	<u>Sluttdato</u>	<u>Endring</u>
	76446.00	0.00	76446.00
<u>Sum midlertidige forskj.</u>	<u>Startdato</u>	<u>Sluttdato</u>	<u>Endring</u>
	0.00	10378.00	-10378.00
<u>Utsatt skattefordel 31.12.</u>	<u>Startdato</u>	<u>Sluttdato</u>	<u>Endring</u>
		2283.00	-2283.00

Utsatt skattefordel balanseføres ikke, dette i henhold til god regnskapsskikk for små foretak.

**Note**

9

**Kundefordringer**

<u>Kundefordringer til pålydende 31.12.</u>	<u>Årets</u>	<u>Fjorårets</u>
	139792.00	139165.00
<u>Kundefordringer 31.12.</u>	<u>Årets</u>	<u>Fjorårets</u>
	139792.00	139165.00
<u>Årets konstaterede tap på fordringer</u>	<u>Årets</u>	<u>Fjorårets</u>
	0.00	0.00
<u>Tap på fordringer</u>	<u>Årets</u>	<u>Fjorårets</u>
	0.00	0.00

**Note**

10



## Bankinnskudd

<u>Bundne skattetrekksmidler</u>	<u>Beløp</u>
	47099.00
<u>Skyldig skattetrekk</u>	<u>Beløp</u>
	47099.00

## Note

6

## Varige driftsmidler/anleggsmidler

Driftsløssøre, inventar o.l. er forkortet til: "Drift/inv"

Maskiner og anlegg er forkortet til: "Mask/anl"

Tomter, bygninger og annen fast eiendom er forkortet til: "T/B/AFE"

<u>Anskaff. kost 01.01.</u>	<u>Drift/inv</u>	<u>Mask/anl</u>	<u>T/B/AFE</u>	<u>Sum</u>
	240931.00			
<u>Anskaff. kost 31.12.</u>	<u>Drift/inv</u>	<u>Mask/anl</u>	<u>T/B/AFE</u>	<u>Sum</u>
	240931.00			
<u>Akk.av-/nedskr.01.01.</u>	<u>Drift/inv</u>	<u>Mask/anl</u>	<u>T/B/AFE</u>	<u>Sum</u>
	-170992.00			
<u>Akk.av-/nedskr.31.12.</u>	<u>Drift/inv</u>	<u>Mask/anl</u>	<u>T/B/AFE</u>	<u>Sum</u>
	-184980.00			
<u>Bal.ført verdi 31.12.</u>	<u>Drift/inv</u>	<u>Mask/anl</u>	<u>T/B/AFE</u>	<u>Sum</u>
	55951.00			
<u>Årets av-/nedskrivn.</u>	<u>Drift/inv</u>	<u>Mask/anl</u>	<u>T/B/AFE</u>	<u>Sum</u>
	-13988.00			
<u>Økonomisk levetid</u>	<u>Drift/inv</u>	<u>Mask/anl</u>	<u>T/B/AFE</u>	
	0-5			
<u>Avskrivningsplan</u>	<u>Drift/inv</u>	<u>Mask/anl</u>	<u>T/B/AFE</u>	
	0-20%			

## Note

## Egenkapital

Aksjekapital er forkortet til: "Aksjekap"

Annen innskutt egenkapital er forkortet til: "A.innsk.EK"

<u>Egenkap. 31.12. forrige år</u>	<u>Aksjekap</u>	<u>Overkurs</u>	<u>A.innsk.EK</u>
	100000.00	11445.00	
<u>Egenkapital 01.01.</u>	<u>Aksjekap</u>	<u>Overkurs</u>	<u>A.innsk.EK</u>



100000.00 11445.00

<u>Neds.opptj.EK/udekket tap</u>	<u>Aksjekap</u>	<u>Overkurs</u>	<u>A.innsk.EK</u>
		-11445.00	

<u>Egenkapital 31.12.</u>	<u>Aksjekap</u>	<u>Overkurs</u>	<u>A.innsk.EK</u>
	100000.00	0.00	

## Egenkapital

Opptjent egenkapital er forkortet til: "Opptj.EK"

<u>Egenkap. 31.12. forrige år</u>	<u>Opptj.EK</u>	<u>Udekket tap</u>	<u>Sum</u>
	496261.00		607706.00

<u>Egenkapital 01.01.</u>	<u>Opptj.EK</u>	<u>Udekket tap</u>	<u>Sum</u>
	496261.00		607706.00

<u>Årsresultat</u>	<u>Opptj.EK</u>	<u>Udekket tap</u>	<u>Sum</u>
	131935.00		131935.00

<u>Neds.av opptj.EK/utd.ud.tap</u>	<u>Opptj.EK</u>	<u>Udekket tap</u>	<u>Sum</u>
			-11445.00

<u>Egenkapital 31.12.</u>	<u>Opptj.EK</u>	<u>Udekket tap</u>	<u>Sum</u>
	628196.00		728196.00

**Resultatregnskap for 2020**  
**PW PLASTSERVICE AS**

	Note	2020	2019
Salgsinntekt		1 382 609	1 203 203
Annen driftsinntekt		118	0
<b>Sum driftsinntekter</b>		<b>1 382 727</b>	<b>1 203 203</b>
Beh. endring varer under tilvirkning/ferdig tilvirket		0	0
Beholdningsendring egentilvirkede anleggsmidler		0	0
Varekostnad		(210 307)	(166 498)
Lønnskostnad	1, 2, 3	(820 561)	(706 235)
Avskrivning på driftsmidler og immaterielle eiendeler	6	(13 988)	(31 361)
Nedskrivning av driftsmidler og immaterielle eiendeler		0	0
Annen driftskostnad		(391 443)	(378 954)
<b>Sum driftskostnader</b>		<b>(1 236 299)</b>	<b>(1 283 048)</b>
<b>Driftsresultat</b>		<b>146 429</b>	<b>(79 845)</b>
Inntekt på investering i datter-/tilknyttet selskap		0	0
Inntekt på andre investeringer		0	0
Renteinntekt fra foretak i samme konsern		0	0
Annen renteinntekt		1 265	581
Annen finansinntekt		0	0
Verdøkning av finansielle instrumenter		0	0
<b>Sum finansinntekter</b>		<b>1 265</b>	<b>581</b>
Verdireduksjon av finansielle instrumenter		0	0
Nedskrivning av finansielle eiendeler		0	0
Rentekostnad til foretak i samme konsern		0	0
Annen rentekostnad		0	(2 997)
Annen finanskostnad		0	(2 542)
<b>Sum finanskostnader</b>		<b>0</b>	<b>(5 539)</b>
<b>Netto finans</b>		<b>1 265</b>	<b>(4 958)</b>
<b>Ordinært resultat før skattekostnad</b>		<b>147 693</b>	<b>(84 803)</b>
Skattekostnad på ordinært resultat	7	(15 758)	1 875
<b>Ordinært resultat</b>		<b>131 935</b>	<b>(82 928)</b>
Ekstraordinære poster		0	0
Skattekostnad på ekstraordinært resultat		0	0



<b>Årsresultat</b>	<b>131 935</b>	<b>(82 928)</b>
<b>Overføringer</b>		
Overføringer til/fra fond	0	0
Utbytte	0	0
Tilleggsutbytte	0	0
Ekstraordinært utbytte	0	0
Konsembidrag	0	0
Udekket tap	0	0
Annen egenkapital	131 935	(82 928)
<b>Sum</b>	<b>131 935</b>	<b>(82 928)</b>



**Balanse pr. 31. desember 2020**  
**PW PLASTSERVICE AS**

	Note	2020	2019
<b>EGENKAPITAL OG GJELD</b>			
<b>Egenkapital</b>			
<b>Innskutt egenkapital</b>			
Aksjekapital (100 aksjer à kr 1 000,00)	5, 11	100 000	100 000
Beholdning av egne aksjer		0	0
Overkurs	11	0	11 445
Annen innskutt egenkapital		0	0
<b>Sum innskutt egenkapital</b>		<b>100 000</b>	<b>111 445</b>
<b>Opptjent egenkapital</b>			
Fond		0	0
Avsatt utbytte		0	0
Annen egenkapital	11	628 196	496 261
Udekket tap		0	0
<b>Sum opptjent egenkapital</b>		<b>628 196</b>	<b>496 261</b>
<b>Sum egenkapital</b>	<b>11</b>	<b>728 196</b>	<b>607 706</b>
<b>Gjeld</b>			
<b>Avsetning for forpliktelser</b>			
Pensjonsforpliktelser		0	0
Utsatt skatt	8	6 698	4 415
Andre avsetninger for forpliktelser		0	0
<b>Sum avsetning for forpliktelser</b>		<b>6 698</b>	<b>4 415</b>
<b>Annen langsiktig gjeld</b>			
Konvertible lån		0	0
Obligasjonslån		0	0
Gjeld til kredittinstitusjoner		0	0
Langsiktig konserngjeld		0	0
Ansvarlig lånekapital		0	0
Øvrig langsiktig gjeld		0	0
<b>Sum annen langsiktig gjeld</b>		<b>0</b>	<b>0</b>

**Balanse pr. 31. desember 2020**  
**PW PLASTSERVICE AS**

	Note	2020	2019
<b>EIENDELER</b>			
<b>Anleggsmidler</b>			
<b>Immaterielle eiendeler</b>			
Forskning og utvikling		0	0
Konsesjoner, patenter, lisenser, varemerker ol.		0	0
Utsatt skattefordel		0	0
Goodwill		0	0
<b>Sum immaterielle eiendeler</b>		<b>0</b>	<b>0</b>
<b>Varige driftsmidler</b>			
Tomter, bygninger og annen fast eiendom		0	0
Maskiner og anlegg		0	0
Skip, rigger, fly og lignende		0	0
Driftsløsøre, inventar, verktøy, kontormaskiner, ol.	6	55 951	69 940
<b>Sum varige driftsmidler</b>		<b>55 951</b>	<b>69 940</b>
<b>Finansielle anleggsmidler</b>			
Investering i datterselskap		0	0
Investeringer i annet foretak i samme konsern		0	0
Lån til foretak i samme konsern		0	0
Investeringer i tilknyttet selskap		0	0
Lån til tilknyttet selskap og felles kontrollert virksomhet		0	0
Investeringer i aksjer og andeler		0	0
Obligasjoner		0	0
Andre fordringer		0	703
<b>Sum finansielle anleggsmidler</b>		<b>0</b>	<b>703</b>
<b>Sum anleggsmidler</b>		<b>55 951</b>	<b>70 643</b>
<b>Omløpsmidler</b>			
Varer		91 000	89 000
<b>Sum varer</b>		<b>91 000</b>	<b>89 000</b>



### Fordringer

Kundefordringer	9	139 792	139 165
Andre fordringer		38 356	31 000
Konsernfordringer		0	0
Krav på innbetaling av selskapskapital		0	0
<b>Sum fordringer</b>		<b>178 148</b>	<b>170 165</b>

### Investeringer

Aksjer og andeler i foretak i samme konsern		0	0
Markedsbaserte aksjer		0	0
Markedsbaserte obligasjoner		0	0
Andre markedsbaserte finansielle instrumenter		0	0
Andre finansielle instrumenter		0	0
<b>Sum investeringer</b>		<b>0</b>	<b>0</b>

Bankinnskudd, kontanter og lignende	10	616 755	433 388
<b>Sum bankinnskudd, kontanter og lignende</b>		<b>616 755</b>	<b>433 388</b>


<b>Sum omløpsmidler</b>		<b>885 903</b>	<b>692 553</b>
-------------------------	--	----------------	----------------


<b>Sum eiendeler</b>		<b>941 854</b>	<b>763 196</b>
----------------------	--	----------------	----------------



<b>Sum langsiktig gjeld</b>		<b>6 698</b>	<b>4 415</b>
<b>Kortsiktig gjeld</b>			
Konvertible lån		0	0
Sertifikatlån		0	0
Gjeld til kredittinstitusjoner		0	0
Leverandørgjeld		69 717	19 151
Betalbar skatt	7	13 475	0
Skyldige offentlige avgifter		65 383	62 325
Kortsiktig konserngjeld		0	0
Utbytte		0	0
Annen kortsiktig gjeld		58 386	69 599
<b>Sum kortsiktig gjeld</b>		<b>206 960</b>	<b>151 075</b>
<b>Sum gjeld</b>		<b>213 658</b>	<b>155 490</b>
<b>Sum egenkapital og gjeld</b>		<b>941 854</b>	<b>763 196</b>
<b>Poster utenom balansen</b>			
Garantistillelser		0	0
Pantstillelser		0	0

Finneidfjord, 23.08.2021

  
Lasse Jakobsen  
Styrets leder

  
Pål Wang  
Styremedlem / Daglig leder



## Arsberetning 2020

### PW PLASTSERVICE AS

#### Virksomheten

PW Plastservice AS er et verksted for reparasjon av plastbåter og andre produkter laget i glassfiber. Virksomheten er lokalisert i Dalavegen 16 på Finneidfjord i Hemnes kommune.

#### Utvikling og resultat

Virksomheten ble etablert i 2011. Virksomheten har gått med et regnskapsmessig overskudd i 2020 på kr. 131.935,-.

Styret er fornøyd med utviklingen og et positivt resultat for virksomheten til tross for at 2020 for samfunnet som helhet var spesielt og preget av coronapandemien. Virksomheten har ikke vært direkte berørt og har heller ikke registrert noen merkbare konsekvenser for vår drift.

Styret mener at årsregnskapet gir et rettviseende bilde av virksomhetens eiendeler og gjeld, finansielle stilling og resultat.

#### Fortsatt drift

Årsregnskapet for 2020 er satt opp under forutsetning om fortsatt drift og det bekreftes herved at forutsetningen om fortsatt drift er til stede.

#### Forskning og utvikling

Virksomheten har ingen pågående forsknings- eller utviklingsprosjekter.

#### Arbeidsmiljø

Det har ikke vært registrert skader eller ulykker i 2020. Arbeidsmiljøet anses som svært tilfredsstillende. Virksomheten har en periode drevet noe redusert grunnet sykefravær hos daglig leder.

#### Likestilling

Virksomheten har 2 ansatte – begge menn.

#### Ytre miljø


Virksomheten forurenses ikke det ytre miljø.


#### Disponering av resultat

For 2020 har PW Plastservice AS hatt et overskudd på kr. 131.935,- som foreslås disponert som følger:

Overføring til annen EK      kr. 131.935,-

Finneidfjord, 23.08.2021

  
Lasse Jakobsen  
Styrets leder

  
Pål Wang  
Daglig leder



## PW PLASTSERVICE AS

### PROTOKOLL

Finneidfjord, 23.08.2021


#### GENERALFORSAMLING PW PLASTSERVICE AS (996 932 540) - 2020


Det ble mandag 23.08.2021 kl. 18.00 i selskapets lokaler avholdt generalforsamling for 2020.

#### VEDTAK:

1. Åpning v/Lasse Jakobsen.
2. Innkalling og sakliste godkjent.  
Fremmøtte aksjonærer: Pål Wang (75 aksjer) Lasse Jakobsen (25 aksjer)
3. Lasse Jakobsen valgt til møteleder. Pål Wang underskriver protokollen.
4. Årsregnskapet godkjennes med et overskudd på kr. 131 935,-. Det utbetales ikke utbytte for 2020.
5. Årsberetningen godkjent slik den er fremlagt.
6. Fastsettelse av godtgjørelse/lønn til:
  1. Styrets leder – kr. 108 000,-
  2. Styrets øvrige medlemmer – kr. 0,-
  3. Daglig leder – kr. 540 000,-
7. Valg:  
Styreformann: Lasse Jakobsen  
Styremedlem: Pål Wang  
Varamedlem: Nina Trolid Wang
8. Ingen innkomne saker.

Generalforsamlingen avsluttet kl. 18.50.

  
Lasse Jakobsen  
Styrets leder / referent

  
Pål Wang  
Protokollunderskrift

Dalavegen 16  
8642 Finneidfjord  
Orgnr 996 932 540 MVA  
Tlf. 916 19988  
E-post: [post@pwplastservice.no](mailto:post@pwplastservice.no)  
Web: <http://www.pwplastservice.no>



## Regnskapsprinsipper

Årsregnskapet er satt opp i samsvar med regnskapsloven og god regnskapsskikk for små foretak.

### Salgsinntekter

Inntektsføring ved salg av varer skjer på leveringstidspunktet. Tjenester inntektsføres etter hvert som de leveres.

### Klassifisering og vurdering av balanseposter

Omløpsmidler og kortsiktig gjeld omfatter poster som knytter seg til varekretsløpet. For andre poster enn kundefordringer omfattes poster som forfaller til betaling innen ett år etter transaksjonsdagen. Anleggsmidler er eiendeler bestemt til varig eie og bruk. Langsiktig gjeld er gjeld som forfaller senere enn ett år etter transaksjonsdagen.

Omløpsmidler vurderes til laveste av anskaffelseskost og virkelig verdi. Kortsiktig gjeld balanseføres til nominelt beløp på etableringstidspunktet.

Anleggsmidler vurderes til anskaffelseskost. Varige anleggsmidler avskrives etter en fornuftig avskrivningsplan. Anleggsmidlene nedskrives til virkelig verdi ved verdifall som ikke forventes å være forbigående. Langsiktig gjeld med unntak av andre avsetninger balanseføres til nominelt beløp på etableringstidspunktet.

### Fordringer

Kundefordringer og andre fordringer er oppført i balansen til pålydende etter fradrag for avsetning til forventet tap. Avsetning til tap gjøres på grunnlag av individuelle vurderinger av de enkelte fordringene. I tillegg gjøres det for øvrige kundefordringer en uspesifisert avsetning for å dekke antatt tap.

### Varebeholdninger

Lager av innkjøpte varer er verdsatt til laveste av anskaffelseskost etter FIFO- prinsippet og virkelig verdi. Egentilvirkede ferdigvarer og varer under tilvirkning er vurdert til variabel tilvirkningskost. Det foretas nedskrivning for påregnelig ukurans.

### Varige driftsmidler

Varige driftsmidler balanseføres og avskrives over driftsmidlenes levetid dersom de har antatt levetid over 3 år og har en kostpris som overstiger kr 15.000. Direkte vedlikehold av driftsmidler kostnadsføres løpende under driftskostnader, mens påkostninger eller forbedringer tillegges driftsmidlets kostpris og avskrives i takt med driftsmidlet.

### Forøvrig er følgende regnskapsprinsipper anvendt:

FIFO-metoden for tilordning av anskaffelseskost for ombyttbare finansielle eiendeler, laveste verdis prinsipp for markedsbaserte finansielle omløpsmidler, forsikret pensjonsforpliktelse er ikke balanseført - kostnaden er lik premien, pensjonsforpliktelser knyttet til AFP-ordningen er ikke balanseført, leieavtaler er ikke balanseført, langsiktige tilvirkningskontrakter er inntektsført etter fullført kontrakt metoden, pengeposter i utenlandsk valuta er verdsatt til kursen ved regnskapsårets slutt og kostmetoden er benyttet for investeringer i datterselskap/tilknyttet selskap. Egne utgifter til forskning og utvikling og til utvikling av rettigheter er kostnadsført.

Utbytte er inntektsført samme år som det er avsatt i datterselskap/tilknyttet selskap, dersom det er sannsynlig at beløpet vil mottas. Ved utbytte som overstiger andel av tilbakeholdt resultat etter kjøpet representerer den overskytende del tilbakebetaling av investert kapital, og er fratrukket investeringens verdi i balansen.

### Skatt

Skattekostnaden i resultatregnskapet omfatter både periodens betalbare skatt og endring i utsatt skatt. Utsatt skatt er beregnet med 22% på grunnlag av de midlertidige forskjeller som eksisterer mellom regnskapsmessige og skattemessige verdier, samt skattemessig underskudd til fremføring ved utgangen av regnskapsåret. Skatteøkende og skattereduserende midlertidige forskjeller som reverserer eller kan reversere i samme periode er utlignet og skattevirkningen er beregnet på netto grunnlaget.

Selskapet har ikke endret regnskapsprinsipp fra 2019 til 2020.

## Note 1 - Lønnskostnader etc

	2020	2019
Lønn	560 644	639 544
Arbeidsgiveravgift	27 214	35 370
Pensjonskostnader	25 619	24 680
Andre relaterte ytelser / Refusjoner	7 084	6 641



<b>Sum</b>	<b>620 561</b>	<b>706 235</b>
------------	----------------	----------------

Foretaket har sysselsatt 1 årsverk i regnskapsåret.

## Note 2 - Obligatorisk tjenestepensjon

Virksomheten er ikke pliktig til å ha tjenestepensjonsordning etter lov om obligatorisk tjenestepensjon.

## Note 3 - Ytelser til ledende personer

	Lønn	Pensjonsforpliktelse	Annen godtgjørelse
Ytelser til daglig leder	534 787	0	29 240

Ledende person	Lønn	Pensjonsforpliktelse	Annen godtgjørelse
Lasse Jakobsen	114 957		0
<b>Total ytelse til andre ledende personer</b>	<b>114 957</b>	<b>0</b>	<b>0</b>

## Note 4 - Lån og sikkerhetsstillelse til ledende personer

Det er ikke gitt lån eller sikkerhetsstillelse til ledende personer.

## Note 5 - Aksjekapital og aksjonærer

Aksjeklasse	Antall aksjer	Pålydende	Bokført verdi
Ordinære aksjer	100	1 000,00	100 000,00
<b>Sum</b>	<b>100</b>		<b>100 000,00</b>

Aksjeøler	Antall aksjer	Eierandel	Aksjeklasse
Wang, Pål (Daglig leder, Styremedlem)	75	75,00%	Ordinære aksjer
Jakobsen, Lasse (Øk.leder, Styreleder)	25	25,00%	Ordinære aksjer
<b>Totalt antall aksjer</b>	<b>100</b>	<b>100,00%</b>	

## Note 6 - Spesifikasjon av varige driftsmidler

	Driftsløsøre, inventar o.l
Anskaffelseskost 01.01.2020	240 931
Tilgang i året	0
Avgang i året	0
<b>Anskaffelseskost 31.12.2020</b>	<b>240 931</b>
Akk. av- og nedskr. 01.01.2020	(170 992)
Akkumulerte avskr. 31.12.2020	(184 980)
<b>Balanseført verdi pr. 31.12.2020</b>	<b>55 951</b>
Årets avskrivninger	(13 988)
Økonomisk levetid	0 - 5 år
<b>Avskrivningsplan: Lineær og Saldo</b>	<b>0 - 20,0 %</b>

## Note 7 - Skatt



	2020	2019
Ordinært resultat før skattekostnad	147 693	(84 803)
+/- Permanente forskjeller	383	(167)
+/- Årets endring i midlertidige forskjeller	(403)	(1 451)
- Fremførbart underskudd / korreksjonsinntekt	(86 421)	
<b>Årets skattegrunnlag</b>	<b>61 252</b>	<b>(86 421)</b>
<hr/>		
Betalbar inntektsskatt for selskapet basert på 22%	13 475	
Sum	13 475	
<hr/>		
+/- Endring i utsatt skatt	2 283	(1 875)
<b>Skattekostnad i resultatregnskapet</b>	<b>15 758</b>	<b>(1 875)</b>
<hr/>		
Betalbar skatt i skattekostnad	13 475	
<hr/>		
<b>Betalbar skatt i balansen</b>	<b>13 475</b>	<b>0</b>

## Note 8 - Midl. forskjeller - Utsatt skatt/skattefordel

Utsatt skatt/utsatt skattefordel i balansen avsettes på grunnlag av forskjeller mellom regnskapsmessige og skattemessige verdier i henhold til norsk regnskapsstandard for skatt. Midlertidige skatteøkende og skattereduserende forskjeller som kan utlignes er nettoført.

Midlertidige forskjeller knyttet til:	01.01.2020	31.12.2020	Endring
Anleggsmidler	9 975	10 378	(403)
Skattemessig fremførbart underskudd	(86 421)	0	(86 421)
Netto forskjeller	(76 446)	10 378	(86 824)
Skattereduserende forskjeller som ikke kan utlignes	76 446	0	76 446
Sum midlertidige forskjeller	0	10 378	(10 378)
<b>Utsatt skatt 31.12.20. basert på 22%</b>	<b>0</b>	<b>2 283</b>	<b>(2 283)</b>

## Note 9 - Kundefordringer

Kundefordringer er vurdert til pålydende, nedskrevet med forventet tap på fordringer. Det er ikke tapsført kundefordringer i løpet av 2020.

	2020	2019
Kundefordringer til pålydende	139 792	139 165
Avsatt til dekning av usikre fordringer		
<b>Netto oppførte kundefordringer</b>	<b>139 792</b>	<b>139 165</b>

## Note 10 - Bankinnskudd

I posten for bankinnskudd inngår egen konto for bundne skattetreksmidler med kr 47 099. Skyldig skattetrekk er kr 47 099.

## Note 11 - Egenkapital

	Aksjekapital	Overkurs	Annen EK	Sum
Egenkapital 01.01.2020	100 000	11 445	496 261	607 706
Reduksjon AK/overkurs		(11 445)		(11 445)
Årets resultat			131 935	131 935



<b>Egenkapital 31.12.2020</b>	<b>100 000</b>	<b>0</b>	<b>628 196</b>	<b>728 196</b>
-------------------------------	----------------	----------	----------------	----------------