



ÅRSREGNSKAPET FOR REGNSKAPSÅRET 2022 - GENERELL INFORMASJON

Enheten

Organisasjonsnummer: 920 938 396
Organisasjonsform: Aksjeselskap
Foretaksnavn: NRG INFRASTRUKTUR AS
Forretningsadresse: Smedbakken 7
1890 RAKKESTAD

Regnskapsår

Årsregnskapets periode: 01.01.2022 - 31.12.2022

Konsern

Morselskap i konsern: Nei

Regnskapsregler

Regler for små foretak benyttet: Ja
Benyttet ved utarbeidelsen av årsregnskapet til selskapet: Regnskapslovens alminnelige regler

Årsregnskapet fastsatt av kompetent organ

Bekreftet av representant for selskapet: Nicolas Rodrigues Grønslet
Dato for fastsettelse av årsregnskapet: 31.05.2023

Grunnlag for avgivelse

År 2022: Årsregnskapet er elektronisk innlevert
År 2021: Tall er hentet fra elektronisk innlevert årsregnskap fra 2022

Det er ikke krav til at årsregnskapet m.v. som sendes til Regnskapsregisteret er undertegnet. Kontrollen på at dette er utført ligger hos revisor/enhetens øverste organ. Sikkerheten ivaretas ved at innsender har rolle/rettighet for innsending av årsregnskapet via Altinn, og ved at det bekreftes at årsregnskapet er fastsatt av kompetent organ.

Brønnøysundregistrene, 29.05.2024



Resultatregnskap

Beløp i: NOK	Note	2022	2021
RESULTATREGNSKAP			
Inntekter			
Salgsinntekt		1 300 495	1 543 484
Sum inntekter		1 300 495	1 543 484
Kostnader			
Lønnskostnad	1, 2	733 616	1 315 424
Avskrivning på varige driftsmidler og immaterielle eiendeler	3	0	0
Nedskrivning av varige driftsmidler og immaterielle eiendeler	3	0	0
Annen driftskostnad		290 935	177 407
Sum kostnader		1 024 551	1 492 831
Driftsresultat		275 944	50 653
Finansinntekter og finanskostnader			
Annen renteinntekt		533	159
Annen finansinntekt		8 603	37 997
Verdiøkning av finansielle instrumenter vurdert til virkelig verdi		0	10 119
Sum finansinntekter		9 136	48 275
Verdireduksjon av finansielle instrumenter vurdert til virkelig verdi		16 148	11 420
Annen rentekostnad		-31	252
Annen finanskostnad		11 127	28 239
Sum finanskostnader		27 244	39 911
Netto finans		-18 108	8 364
Ordinært resultat før skattekostnad		257 835	59 017
Skattekostnad		71 267	15 753
Ordinært resultat etter skattekostnad		186 569	43 264
Årsresultat		186 568	43 264
Overføringer og disponeringer			
Annen egenkapital		186 568	43 264



Resultatregnskap

Beløp i: NOK	Note	2022	2021
Sum overføringer og disponeringer		186 568	43 264



Balanse

Beløp i: NOK	Note	2022	2021
BALANSE - EIENDELER			
Anleggsmidler			
Immaterielle eiendeler			
Utvikling	3	0	0
Konsesjoner, patenter, lisenser, varemerker ol.	3	0	0
Goodwill	3	0	0
Sum immaterielle eiendeler		0	0
Varige driftsmidler			
Tomter, bygninger og annen fast eiendom	3	0	0
Maskiner og anlegg	3	0	0
Skip, rigger, fly og lignende	3	0	0
Driftsløsøre, inventar, verktøy, kontormaskiner, ol.	3	15 000	15 000
Sum varige driftsmidler		15 000	15 000
Finansielle anleggsmidler			
Andre langsiktige fordringer	4	0	0
Sum finansielle anleggsmidler		0	0
Sum anleggsmidler		15 000	15 000
Omløpsmidler			
Varer			
Fordringer			
Kundefordringer		80 946	97 954
Andre kortsiktige fordringer	4	8 462	1 278
Sum fordringer		89 408	99 232
Investeringer			
Markedsbaserte aksjer		453 392	119 007
Sum investeringer		453 392	119 007
Bankinnskudd, kontanter og lignende			
Bankinnskudd, kontanter og lignende		187 462	545 202
Sum bankinnskudd, kontanter og lignende		187 462	545 202



Balanse

Beløp i: NOK	Note	2022	2021
Sum omløpsmidler		730 262	763 441
SUM EIENDELER		745 262	778 441
BALANSE - EGENKAPITAL OG GJELD			
Egenkapital			
Innskutt egenkapital			
Selskapskapital		30 000	30 000
Sum innskutt egenkapital		30 000	30 000
Opptjent egenkapital			
Annen egenkapital		512 538	325 970
Sum opptjent egenkapital		512 538	325 970
Sum egenkapital		542 538	355 970
Sum langsiktig gjeld		0	0
Kortsiktig gjeld			
Leverandørgjeld		3 733	4 438
Betalbar skatt		70 206	15 898
Skyldige offentlige avgifter		60 425	277 882
Annen kortsiktig gjeld		68 359	124 253
Sum kortsiktig gjeld		202 723	422 471
Sum gjeld		202 723	422 471
SUM EGENKAPITAL OG GJELD		745 261	778 441



Brønnøysundregistrene

ÅRSREGNSKAP FOR REGNSKAPSÅRET 2022 - GENERELL INFORMASJON

Journalnummer: 2023 488311

Enheten

Organisasjonsnummer: 920 938 396
Organisasjonsform: Aksjeselskap
Foretaksnavn: NRG INFRASTRUKTUR AS
Forretningsadresse: Smedbakken 7
1890 RAKKESTAD

Regnskapsår

Årsregnskapets periode: 01.01.2022 - 31.12.2022

Konsern

Morselskap i konsern: Nei

Regnskapsregler

Regler for små foretak benyttet: Ja
Benyttet ved utarbeidelsen av årsregnskapet til selskapet: Regnskapslovens alminnelige regler

Årsregnskapet fastsatt av kompetent organ

Bekreftet av representant for selskapet: Nicolas Rodrigues Grønslet
Dato for fastsettelse av årsregnskapet: 31.05.2023

Revisjon

Selskapet har besluttet at årsregnskapet ikke skal revideres: Ja
Årsregnskapet er utarbeidet av ekstern autorisert regnskapsfører: Ja
Ekstern autorisert regnskapsfører har i løpet av regnskapsåret bistått ved den løpende regnskapsføringen eller utført andre tjenester for selskapet enn å utarbeide årsregnskapet: Ja

Grunnlag for avgivelse

År 2022: Årsregnskap er elektronisk innlevert.
År 2021: Tall er hentet fra elektronisk innlevert årsregnskap fra 2022.

Det er ikke krav til at årsregnskapet m.v. som sendes til Regnskapsregisteret er undertegnet. Kontrollen på at dette er utført ligger hos revisor/enhetens øverste organ. Sikkerheten ivaretas ved at innsender har rolle/rettighet for innsending av årsregnskapet via Altinn, og ved at det bekreftes at årsregnskapet er fastsatt av kompetent organ.

Brønnøysundregistrene, 15.06.2023

Brønnøysundregistrene
Postadresse: Postboks 900, 8910 Brønnøysund
Telefon: 75 00 75 00
E-post: firmapost@brreg.no Internett: www.brreg.no
Organisasjonsnummer: 974 760 673



Organisasjonsnr: 920 938 396
NRG INFRASTRUKTUR AS

RESULTATREGNSKAP

Beløp i: NOK	Note	2022	2021
RESULTATREGNSKAP			
Inntekter			
Salgsinntekt		1 300 495	1 543 484
Sum inntekter		1 300 495	1 543 484
Kostnader			
Lønnskostnad	1, 2	733 616	1 315 424
Avskrivning på varige driftsmidler og immaterielle eiendeler	3	0	0
Nedskrivning av varige driftsmidler og immaterielle eiendeler	3	0	0
Annen driftskostnad		290 935	177 407
Sum kostnader		1 024 551	1 492 831
Driftsresultat		275 944	50 653
Finansinntekter og finanskostnader			
Annen renteinntekt		533	159
Annen finansinntekt		8 603	37 997
Verdiøkning av finansielle instrumenter vurdert til virkelig verdi		0	10 119
Sum finansinntekter		9 136	48 275
Verdireduksjon av finansielle instrumenter vurdert til virkelig verdi		16 148	11 420
Annen rentekostnad		-31	252
Annen finanskostnad		11 127	28 239
Sum finanskostnader		27 244	39 911
Netto finans		-18 108	8 364
Ordinært resultat før skattekostnad			
Skattekostnad		257 835	59 017
Skattekostnad		71 267	15 753
Ordinært resultat etter skattekostnad		186 569	43 264
Årsresultat		186 568	43 264
Overføringer og disponeringer			
Annen egenkapital		186 568	43 264
Sum overføringer og disponeringer		186 568	43 264





Organisasjonsnr: 920 938 396
NRG INFRASTRUKTUR AS

BALANSE

Beløp i: NOK	Note	2022	2021
BALANSE - EIENDELER			
Anleggsmidler			
Immaterielle eiendeler			
Utvikling	3	0	0
Konsesjoner, patenter, lisenser, varemerker ol.	3	0	0
Goodwill	3	0	0
Sum immaterielle eiendeler		0	0
Varige driftsmidler			
Tomter, bygninger og annen fast eiendom	3	0	0
Maskiner og anlegg	3	0	0
Skip, rigger, fly og lignende	3	0	0
Driftsløsøre, inventar, verktøy, kontormaskiner, ol.	3	15 000	15 000
Sum varige driftsmidler		15 000	15 000
Finansielle anleggsmidler			
Andre langsiktige fordringer	4	0	0
Sum finansielle anleggsmidler		0	0
Sum anleggsmidler		15 000	15 000
Omløpsmidler			
Varer			
Fordringer			
Kundefordringer		80 946	97 954
Andre kortsiktige fordringer	4	8 462	1 278
Sum fordringer		89 408	99 232
Investeringer			
Markedsbaserte aksjer		453 392	119 007
Sum investeringer		453 392	119 007
Bankinnskudd, kontanter og lignende			
Bankinnskudd, kontanter og lignende		187 462	545 202
Sum bankinnskudd, kontanter og lignende		187 462	545 202
Sum omløpsmidler		730 262	763 441



SUM EIENDELER	745 262	778 441
BALANSE - EGENKAPITAL OG GJELD		
Egenkapital		
Innskutt egenkapital		
Selskapskapital	30 000	30 000
Sum innskutt egenkapital	30 000	30 000
Opptjent egenkapital		
Annen egenkapital	512 538	325 970
Sum opptjent egenkapital	512 538	325 970
Sum egenkapital	542 538	355 970
Sum langsiktig gjeld	0	0
Kortsiktig gjeld		
Leverandørgjeld	3 733	4 438
Betalbar skatt	70 206	15 898
Skyldige offentlige avgifter	60 425	277 882
Annen kortsiktig gjeld	68 359	124 253
Sum kortsiktig gjeld	202 723	422 471
Sum gjeld	202 723	422 471
SUM EGENKAPITAL OG GJELD	745 261	778 441



Organisasjonsnr: 920 938 396
NRG INFRASTRUKTUR AS

NOTEOPPLYSNINGER - SELSKAP - alle poster oppgitt i hele tall

Note

Regnskapsprinsipper

Årsregnskapet er satt opp i samsvar med regnskapsloven og god regnskapsskikk for små foretak. Salgsinntekter Inntektsføring ved salg av varer skjer på leveringstidspunktet. Tjenester inntektsføres etter hvert som de leveres. Klassifisering og vurdering av balanseposter Anleggsmidler er eiendeler bestemt til varig eie eller bruk. Eiendeler som er knyttet til varekretsløpet er klassifisert som omløpsmidler. Fordringer klassifiseres som omløpsmidler hvis de forfaller til betaling innen ett år etter transaksjonsdagen. Tilsvarende klassifiseres gjeld som kortsiktig hvis gjelden forfaller til betaling innen ett år. Langsiktig gjeld er gjeld som forfaller senere enn ett år etter transaksjonsdagen. Første års avdrag på langsiktige fordringer og langsiktig gjeld klassifiseres likevel ikke som omløpsmiddel og kortsiktig gjeld. Omløpsmidler vurderes til laveste av anskaffelseskost og virkelig verdi. Kortsiktig gjeld balanseføres til nominelt beløp på etableringstidspunktet. Aksjer Børsnoterte aksjer og andre verdipapirer er bokført til virkelig verdi på balansedagen. Anleggsmidler vurderes til anskaffelseskost. Varige anleggsmidler avskrives etter en fornuftig avskrivningsplan. Anleggsmidlene nedskrives til virkelig verdi ved verdifall som ikke forventes å være forbigående. Langsiktig gjeld med unntak av andre avsetninger balanseføres til nominelt beløp på etableringstidspunktet. Fordringer Kundefordringer og andre fordringer er oppført i balansen til pålydende etter fradrag for avsetning til forventet tap. Avsetning til tap gjøres på grunnlag av individuelle vurderinger av de enkelte fordringene. I tillegg gjøres det for øvrige kundefordringer en uspesifisert avsetning for å dekke antatt tap. Skatt Skattekostnaden i resultatregnskapet omfatter både periodens betalbare skatt og endring i utsatt skatt. Utsatt skatt er beregnet med 22% på grunnlag av de midlertidige forskjeller som eksisterer mellom regnskapsmessige og skattemessige verdier, samt skattemessig underskudd til fremføring ved utgangen av regnskapsåret. Skatteøkende og skattereduserende midlertidige forskjeller som reverserer eller kan reversere i samme periode er fastsatt og skattevirkningen er beregnet på nettogrunnlaget.

Note

1

Antall årsverk i regnskapsåret

1.00

Note

2

Spesifisering av resultatregnskapet

Lønnskostnader

<u>Lønn</u>	<u>Årets</u>	<u>Fjorårets</u>
	638021.00	1151102.00



<u>Folketrygdavgift</u>	<u>Årets</u>	<u>Fjorårets</u>
	90580.00	162925.00
<u>Andre ytelser</u>	<u>Årets</u>	<u>Fjorårets</u>
	5015.00	1397.00
<u>Sum lønnskostnader</u>	<u>Årets</u>	<u>Fjorårets</u>
	733616.00	1315424.00

Note

Ekstraordinære inntekter og kostnader

<u>Sum</u>	<u>Beløp</u>
------------	--------------

Note

3

Varige driftsmidler og immaterielle eiendeler

<u>Anskaffelseskost 01.01.</u>	<u>Varige driftsmidler</u>	<u>Immaterielle eiend.</u>
	15000.00	0.00
<u>Anskaffelseskost 31.12.</u>	<u>Varige driftsmidler</u>	<u>Immaterielle eiend.</u>
	15000.00	0.00
<u>Balanseført verdi 31.12.</u>	<u>Varige driftsmidler</u>	<u>Immaterielle eiend.</u>
	15000.00	0.00

Anskaffelseskost - balanseførte lånekostnader, egentilvirkede anleggsmidler

Goodwill spesifisert for hvert enkelt virksomhetskjøp

Avskrivningsplan for goodwill som er lenger enn fem år - begrunnelse

Mer om varige driftsmidler/immaterielle eiendeler

Konsernregnskap

Morselskapet sitt navn

Forretningskontor for morselskapet

Begrunnelse for at datterselskap er utelatt fra konsolideringen

Konsern, tilknyttet selskap m.v. - fordringer og gjeld

Fordringer



Samlet beløp - tilknyttet selskap Årets Fjorårets

Samlet beløp - foretak i samme konsern Årets Fjorårets

Samlet beløp - foretak i samme konsern Årets Fjorårets

Samlet beløp - felles kontrollert virksomhet Årets Fjorårets

Pantstillelse Beløp

Beholdning av egne aksjer Antall Pålydende Andel av aksjek.

Note

4


Lån og sikkerhetsstillelse til medlemmer

Er det gitt lån eller sikkerhetsstillelse til ledende personer: Nei

Opplysninger om:

Medlemmer av:

Mer om lån og sikkerhetsstillelse




Årsregnskap for
NRG INFRASTRUKTUR AS

920 938 396

Regnskapsår
01.01.2022 - 31.12.2022



NRG INFRASTRUKTUR AS
920 938 396




Resultatregnskap

	Note	2022	2021
Driftsinntekter			
Salgsinntekt		1 300 495	1 543 484
Sum driftsinntekter		1 300 495	1 543 484
Driftskostnader			
Lønnskostnad	1, 2	-733 616	-1 315 424
Annen driftskostnad		-290 935	-177 407
Sum driftskostnader		-1 024 551	-1 492 831
Driftsresultat		275 944	50 653
Finansinntekter			
Annen renteinntekt		533	159
Annen finansinntekt		8 603	37 997
Verdiøkning av finansielle instrumenter vurdert til virkelig verdi		0	10 119
Sum finansinntekter		9 136	48 275
Finanskostnader			
Verdireduksjon av finansielle instrumenter vurdert til virkelig verdi		-16 148	-11 420
Annen rentekostnad		31	-252
Annen finanskostnad		-11 127	-28 239
Sum finanskostnader		-27 244	-39 911
Netto finans		-18 108	8 364
Resultat før skattekostnad		257 835	59 017
Skattekostnad		-71 267	-15 753
Årsresultat		186 568	43 264
Overføringer			
Annen egenkapital		186 568	43 264
Sum overføringer		186 568	43 264



NRG INFRASTRUKTUR AS
920 938 396




Balanse pr. 31.12

	Note	2022	2021
EIENDELER			
Anleggsmidler			
Varige driftsmidler			
Driftsløsøre, inventar, verktøy, kontormaskiner, ol.	3	15 000	15 000
Sum varige driftsmidler		15 000	15 000
Sum anleggsmidler		15 000	15 000
Omløpsmidler			
Fordringer			
Kundefordringer		80 946	97 954
Andre kortsiktige fordringer	4	8 462	1 278
Sum fordringer		89 407	99 232
Investeringer			
Markedsbaserte aksjer		453 392	119 007
Sum investeringer		453 392	119 007
Bankinnskudd, kontanter og lignende			
Bankinnskudd, kontanter og lignende		187 462	545 202
Sum bankinnskudd, kontanter og lignende		187 462	545 202
Sum omløpsmidler		730 262	763 441
SUM EIENDELER		745 262	778 441



NRG INFRASTRUKTUR AS
920 938 396



Balanse pr. 31.12

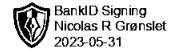
	Note	2022	2021
EGENKAPITAL OG GJELD			
Egenkapital			
Innskutt egenkapital			
Selskapskapital		30 000	30 000
Sum innskutt egenkapital		30 000	30 000
Opptjent egenkapital			
Annen egenkapital		512 538	325 970
Sum opptjent egenkapital		512 538	325 970
Sum egenkapital		542 538	355 970
Gjeld			
Kortsiktig gjeld			
Leverandørgjeld		3 733	4 438
Betalbar skatt		70 206	15 898
Skyldige offentlige avgifter		60 425	277 882
Annen kortsiktig gjeld		68 359	124 253
Sum kortsiktig gjeld		202 724	422 471
Sum gjeld		202 724	422 471
SUM EGENKAPITAL OG GJELD		745 262	778 441

Rakkestad, 31.05.2023

Nicolas Rodrigues Grønset
styrets leder / daglig leder



NRG INFRASTRUKTUR AS
920 938 396



Noter

Regnskapsprinsipper

Årsregnskapet er satt opp i samsvar med regnskapsloven og god regnskapsskikk for små foretak.

Salgsinntekter

Inntektsføring ved salg av varer skjer på leveringstidspunktet. Tjenester inntektsføres etter hvert som de leveres.

Klassifisering og vurdering av balanseposter

Anleggsmidler er eiendeler bestemt til varig eie eller bruk. Eiendeler som er knyttet til varekretsløpet er klassifisert som omløpsmidler. Fordringer klassifiseres som omløpsmidler hvis de forfaller til betaling innen ett år etter transaksjonsdagen. Tilsvarende klassifiseres gjeld som kortsiktig hvis gjelden forfaller til betaling innen ett år. Langsiktig gjeld er gjeld som forfaller senere enn ett år etter transaksjonsdagen. Første års avdrag på langsiktige fordringer og langsiktig gjeld klassifiseres likevel ikke som omløpsmiddel og kortsiktig gjeld.

Omløpsmidler vurderes til laveste av anskaffelseskost og virkelig verdi. Kortsiktig gjeld balanseføres til nominelt beløp på etableringstidspunktet.

Aksjer

Børsnoterte aksjer og andre verdipapirer er bokført til virkelig verdi på balansedagen.

Anleggsmidler vurderes til anskaffelseskost. Varige anleggsmidler avskrives etter en fornuftig avskrivningsplan. Anleggsmidlene nedskrives til virkelig verdi ved verdifall som ikke forventes å være forbigående. Langsiktig gjeld med unntak av andre avsetninger balanseføres til nominelt beløp på etableringstidspunktet.

Fordringer

Kundefordringer og andre fordringer er oppført i balansen til pålydende etter fradrag for avsetning til forventet tap. Avsetning til tap gjøres på grunnlag av individuelle vurderinger av de enkelte fordringene. I tillegg gjøres det for øvrige kundefordringer en uspesifisert avsetning for å dekke antatt tap.

Skatt

Skattekostnaden i resultatregnskapet omfatter både periodens betalbare skatt og endring i utsatt skatt. Utsatt skatt er beregnet med 22% på grunnlag av de midlertidige forskjeller som eksisterer mellom regnskapsmessige og skattemessige verdier, samt skattemessig underskudd til fremføring ved utgangen av regnskapsåret. Skatteøkende og skattereduserende midlertidige forskjeller som reverserer eller kan reversere i samme periode er fastsatt og skattevirkningen er beregnet på netto grunnlaget.

Note 1 - Antall årsverk

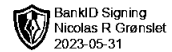
Antall årsverk sysselsatt i regnskapsåret: 1

Note 2 - Lønnskostnader

Spesifikasjon av lønnskostnader	2022	2021
Lønn	638 021	1 151 102
Arbeidsgiveravgift	90 580	162 925
Pensjonskostnader	0	0
Andre relaterte ytelser	5 015	1 397
Sum	733 616	1 315 424



NRG INFRASTRUKTUR AS
920 938 396



Note 3 - Varige driftsmidler og immaterielle eiendeler

	Varige driftsmidler
Anskaffelseskost 01.01.	15 000
Tilgang i året	0
Avgang i året	0
Anskaffelseskost 31.12.	15 000
Samlede avskrivninger, nedskrivninger og reverseringer av nedskrivninger	0
Balanseført verdi per 31.12.	15 000

Note 4 - Lån og sikkerhetsstillelse til ledende personer, aksjeeiere med videre

Det er ikke gitt lån eller sikkerhetsstillelse til medlemmer av styrende organer.