



## ÅRSREGNSKAPET FOR REGNSKAPSÅRET 2023 - GENERELL INFORMASJON

### Enheten

Organisasjonsnummer:	921 680 589
Organisasjonsform:	Aksjeselskap
Foretaksnavn:	NERGÅRD FISK AS
Forretningsadresse:	Mefjordveien 1537 9386 SENJAHOPEN

### Regnskapsår

Årsregnskapets periode:	01.01.2023 - 31.12.2023
-------------------------	-------------------------

### Konsern

Morselskap i konsern:	Ja
Konsernregnskap lagt ved:	Nei

### Regnskapsregler

Regler for små foretak benyttet:	Nei
Benyttet ved utarbeidelsen av årsregnskapet til selskapet:	Regnskapslovens alminnelige regler

### Årsregnskapet fastsatt av kompetent organ

Bekreftet av representant for selskapet:	Edel Johansen
Dato for fastsettelse av årsregnskapet:	01.01.2024

### Grunnlag for avgivelse

År 2023: Årsregnskapet er elektronisk innlevert  
År 2022: Tall er hentet fra elektronisk innlevert årsregnskap fra 2023

*Det er ikke krav til at årsregnskapet m.v. som sendes til Regnskapsregisteret er undertegnet. Kontrollen på at dette er utført ligger hos revisor/enhetens øverste organ. Sikkerheten ivaretas ved at innsender har rolle/rettighet for innsending av årsregnskapet via Altinn, og ved at det bekreftes at årsregnskapet er fastsatt av kompetent organ.*

Brønnøysundregistrene, 04.06.2025



## Resultatregnskap

Beløp i: NOK	Note	2023	2022
<b>RESULTATREGNSKAP</b>			
<b>Inntekter</b>			
Salgsinntekt	2,3	289 488 468	327 360 801
Annen driftsinntekt	3	22 453 013	26 875 108
<b>Sum inntekter</b>		<b>311 941 480</b>	<b>354 235 909</b>
<b>Kostnader</b>			
Endring i beholdning av varer under tilvirkning og ferdig tilvirkede varer	4	-17 666 240	-4 570 949
Varekostnad		240 289 342	245 741 789
Lønnskostnad	5	59 503 516	50 457 446
Avskrivning på varige driftsmidler og immaterielle eiendeler	6	9 048 000	8 874 000
Nedskrivning av varige driftsmidler og immaterielle eiendeler	6	3 500 000	
Annen driftskostnad	3,5,6	38 600 192	44 613 305
<b>Sum kostnader</b>		<b>333 274 810</b>	<b>345 115 591</b>
<b>Driftsresultat</b>		<b>-21 333 330</b>	<b>9 120 318</b>
<b>Finansinntekter og finanskostnader</b>			
Inntekt på investering i datterselskap og tilknyttet selskap	7	18 798 581	
Renteinntekt fra foretak i samme konsern		24 102	
Annen renteinntekt	3	252 756	26 472
Annen finansinntekt		95 540	194 561
<b>Sum finansinntekter</b>		<b>19 170 979</b>	<b>221 033</b>
Rentekostnad til foretak i samme konsern	3		41 096
Annen rentekostnad	3,6	5 444 049	2 496 560
Annen finanskostnad		3 398	92 533
<b>Sum finanskostnader</b>		<b>5 447 447</b>	<b>2 630 189</b>
<b>Netto finans</b>		<b>13 723 532</b>	<b>-2 409 156</b>
<b>Resultat før skattekostnad</b>		<b>-7 609 798</b>	<b>6 711 163</b>
Skattekostnad	7	-1 633 619	1 502 040
<b>Årsresultat</b>		<b>-5 976 179</b>	<b>5 209 123</b>



## Resultatregnskap

<b>Beløp i: NOK</b>	<b>Note</b>	<b>2023</b>	<b>2022</b>
<b>Totalresultat</b>		<b>-5 976 179</b>	<b>5 209 123</b>
<b>Overføringer og disponeringer</b>			
Udekket tap	8	-5 976 179	
Overføringer til/fra annen egenkapital	8		5 209 123
<b>Sum overføringer og disponeringer</b>		<b>-5 976 179</b>	<b>5 209 123</b>



## Balanse

Beløp i: NOK	Note	2023	2022
<b>BALANSE - EIENDELER</b>			
<b>Anleggsmidler</b>			
<b>Immaterielle eiendeler</b>			
Utvikling	6	469 100	
<b>Sum immaterielle eiendeler</b>		<b>469 100</b>	<b>0</b>
<b>Varige driftsmidler</b>			
Tomter, bygninger og annen fast eiendom	6,9	336 930	379 047
Maskiner og anlegg	6,9	62 231 459	70 532 578
Driftsløsøre, inventar, verktøy, kontormaskiner og lignende	6,9	861 615	616 454
<b>Sum varige driftsmidler</b>		<b>63 430 004</b>	<b>71 528 079</b>
<b>Finansielle anleggsmidler</b>			
Investering i datterselskap	9,10	173 425 293	173 425 293
Investeringer i tilknyttet selskap			100 000
Investeringer i aksjer og andeler		100 000	
Andre fordringer	11	5 100 000	3 700 000
<b>Sum finansielle anleggsmidler</b>		<b>178 625 293</b>	<b>177 225 293</b>
<b>Sum anleggsmidler</b>		<b>242 524 397</b>	<b>248 753 372</b>
<b>Omløpsmidler</b>			
<b>Varer</b>			
Varer	4	30 687 496	13 021 256
<b>Sum varer</b>		<b>30 687 496</b>	<b>13 021 256</b>
<b>Fordringer</b>			
Kundefordringer	9,9,12	25 908 120	11 375 244
Andre fordringer	9	997 773	1 043 656
Konsernfordringer	9,12	18 798 581	10 559 904
<b>Sum fordringer</b>		<b>45 704 474</b>	<b>22 978 805</b>
<b>Investeringer</b>			
<b>Sum investeringer</b>		<b>0</b>	<b>0</b>
<b>Bankinnskudd, kontanter og lignende</b>			



## Balanse

Beløp i: NOK	Note	2023	2022
Bankinnskudd, kontanter og lignende	13	3 580 805	2 882 162
<b>Sum bankinnskudd, kontanter og lignende</b>		<b>3 580 805</b>	<b>2 882 162</b>
<b>Sum omløpsmidler</b>		<b>79 972 775</b>	<b>38 882 223</b>
<b>SUM EIENDELER</b>		<b>322 497 172</b>	<b>287 635 594</b>

## BALANSE - EGENKAPITAL OG GJELD

### Egenkapital

#### Innskutt egenkapital

Selskapskapital	8	100 000	100 000
Overkurs	8	195 171 266	195 171 266
Annen innskutt egenkapital		0	0
<b>Sum innskutt egenkapital</b>		<b>195 271 266</b>	<b>195 271 266</b>

#### Opptjent egenkapital

Annen egenkapital	8	11 823 583	17 799 762
<b>Sum opptjent egenkapital</b>		<b>11 823 583</b>	<b>17 799 762</b>

#### Sum egenkapital

**207 094 849**      **213 071 028**

### Gjeld

#### Langsiktig gjeld

Utsatt skatt	7	3 793 815	5 427 434
<b>Sum avsetninger for forpliktelser</b>		<b>3 793 815</b>	<b>5 427 434</b>
<b>Annen langsiktig gjeld</b>			
Gjeld til kredittinstitusjoner	9,14	50 000 000	50 000 000
<b>Sum annen langsiktig gjeld</b>		<b>50 000 000</b>	<b>50 000 000</b>

#### Sum langsiktig gjeld

**0**      **0**

#### Kortsiktig gjeld

Leverandørgjeld	12	5 522 489	7 801 670
Betalbar skatt	7		147 512
Skyldige offentlige avgifter		7 731 862	5 503 746
Kortsiktig konserngjeld	12	41 616 099	-2 633



## Balanse

<b>Beløp i: NOK</b>	<b>Note</b>	<b>2023</b>	<b>2022</b>
Annen kortsiktig gjeld		6 738 058	5 686 837
<b>Sum kortsiktig gjeld</b>		<b>61 608 508</b>	<b>19 137 132</b>
<b>Sum gjeld</b>		<b>115 402 323</b>	<b>74 564 566</b>
<b>SUM EGENKAPITAL OG GJELD</b>		<b>322 497 172</b>	<b>287 635 594</b>



BDO AS  
Stakkevollvegen 39  
Postboks 290  
9253 Tromsø

## Uavhengig revisors beretning

Til generalforsamlingen i Nergård Fisk AS

### Konklusjon

Vi har revidert årsregnskapet til Nergård Fisk AS.

#### Årsregnskapet består av:

- Balanse per 31. desember 2023,
- Resultatregnskap 2023
- Kontantstrømoppstilling for regnskapsåret avsluttet per 31. desember 2023
- Noter til årsregnskapet, herunder et sammendrag av viktige regnskapsprinsipper.

#### Etter vår mening:

- Oppfyller årsregnskapet gjeldende lovkrav, og
- Gir årsregnskapet et rettviseende bilde av selskapets finansielle stilling per 31. desember 2023 og av dets resultater og kontantstrømmer for regnskapsåret i samsvar med regnskapslovens regler og god regnskapskikk i Norge.

### Grunnlag for konklusjonen

Vi har gjennomført revisjonen i samsvar med International Standards on Auditing (ISA-ene). Våre oppgaver og plikter i henhold til disse standardene er beskrevet nedenfor under Revisors oppgaver og plikter ved revisjonen av årsregnskapet. Vi er uavhengige av selskapet i samsvar med kravene i relevante lover og forskrifter i Norge og International Code of Ethics for Professional Accountants (inkludert internasjonale uavhengighetsstandarder) utstedt av International Ethics Standards Board for Accountants (IESBA-reglene), og vi har overholdt våre øvrige etiske forpliktelser i samsvar med disse kravene. Innhentet revisjonsbevis er etter vår vurdering tilstrekkelig og hensiktsmessig som grunnlag for vår konklusjon.

### Annen informasjon

Styret og daglig leder (ledelsen) er ansvarlig for annen informasjon. Annen informasjon består av årsberetningen. Vår konklusjon om årsregnskapet ovenfor dekker ikke annen informasjon.

I forbindelse med revisjonen av årsregnskapet er det vår oppgave å lese annen informasjon. Formålet er å vurdere hvorvidt det foreligger vesentlig inkonsistens mellom annen informasjon og årsregnskapet og den kunnskap vi har opparbeidet oss under revisjonen av årsregnskapet, eller hvorvidt informasjon i annen informasjon ellers fremstår som vesentlig feil. Vi har plikt til å rapportere dersom annen informasjon fremstår som vesentlig feil. Vi har ingenting å rapportere i så henseende.

### Konklusjon om årsberetningen

Basert på kunnskapen vi har opparbeidet oss i revisjonen, mener vi at årsberetningen

- er konsistent med årsregnskapet og
- inneholder de opplysninger som skal gis i henhold til gjeldende lovkrav.



## Styret og daglig leders ansvar for årsregnskapet

Styret og daglig leder (ledelsen) er ansvarlig for å utarbeide årsregnskapet og for at det gir et rettviseende bilde i samsvar med regnskapslovens regler og god regnskapskikk i Norge. Ledelsen er også ansvarlig for slik intern kontroll som den finner nødvendig for å kunne utarbeide et årsregnskap som ikke inneholder vesentlig feilinformasjon, verken som følge av misligheter eller utilsiktede feil.

Ved utarbeidelsen av årsregnskapet må ledelsen ta standpunkt til selskapets evne til fortsatt drift og opplyse om forhold av betydning for fortsatt drift. Forutsetningen om fortsatt drift skal legges til grunn for årsregnskapet så lenge det ikke er sannsynlig at virksomheten vil bli avviklet.

## Revisors oppgaver og plikter ved revisjonen av årsregnskapet

Vårt mål er å oppnå betryggende sikkerhet for at årsregnskapet som helhet ikke inneholder vesentlig feilinformasjon, verken som følge av misligheter eller utilsiktede feil, og å avgi en revisjonsberetning som inneholder vår konklusjon. Betryggende sikkerhet er en høy grad av sikkerhet, men ingen garanti for at en revisjon utført i samsvar med ISA-ene, alltid vil avdekke vesentlig feilinformasjon. Feilinformasjon kan oppstå som følge av misligheter eller utilsiktede feil. Feilinformasjon er å anse som vesentlig dersom den enkeltvis eller samlet med rimelighet kan forventes å påvirke de økonomiske beslutningene som brukerne foretar på grunnlag av årsregnskapet.

For videre beskrivelse av revisors oppgaver og plikter vises det til:

<https://revisorforeningen.no/revisjonsberetninger>

BDO AS

John Arne Fiskerstrand  
statsautorisert revisor  
(elektronisk signert)

Penneo document key: CZ80Q-85LO3-ZEKSK-T25TJ-64E7H-PSNPFY



# PENNEO

Signaturene i dette dokumentet er juridisk bindende. Dokument signert med "Penneo™ - sikker digital signatur". De signerende parter sin identitet er registrert, og er listet nedenfor.

"Med min signatur bekrefter jeg alle datoer og innholdet i dette dokument."

## Fiskerstrand, John Arne

Partner

Serienummer: no\_bankid:9578-5998-4-1671031

IP: 188.95.xxx.xxx

2024-05-15 12:03:44 UTC



Penneo Dokumentnøkkel: C780Q-85LO3-ZEK5X-T25TJ-64E7H-PSNFY

Dokumentet er signert digitalt, med **Penneo.com**. Alle digitale signatur-data i dokumentet er sikret og validert av den datamaskin-utregnede hash-verdien av det opprinnelige dokument. Dokumentet er låst og tids-stemplet med et sertifikat fra en betrodd tredjepart. All kryptografisk bevis er integrert i denne PDF, for fremtidig validering (hvis nødvendig).

### Hvordan bekrefter at dette dokumentet er originalen?

Dokumentet er beskyttet av ett Adobe CDS sertifikat. Når du åpner dokumentet i

Adobe Reader, skal du kunne se at dokumentet er sertifisert av **Penneo e-signature service <penneo@penneo.com>**. Dette garanterer at innholdet i dokumentet ikke har blitt endret.

Det er lett å kontrollere de kryptografiske beviser som er lokalisert inne i dokumentet, med Penneo validator - <https://penneo.com/validator>




# **Nergård Fisk AS**

## **Årsregnskap 2023**



**Nergård Fisk AS**

Årsregnskap 2023



Årsregnskapet for Nergård Fisk AS består av følgende deler

\* *Resultatregnskap*

\* *Balanse*

\* *Noter*

\* *Kontantstrøm*

Årsregnskapet, som er utarbeidet av selskapets styre og ledelse, må leses i sammenheng med årsberetningen og revisjonsberetningen. Når faktiske tall ikke er tilgjengelige/sikre på tidspunkt for regnskapsavleggelsen, tilsier god regnskapsskikk at ledelsen beregner et best mulig estimat for bruk i årsregnskapet. Det kan fremkomme avvik mellom estimerte og faktiske tall.



## Balanse

### Nergård Fisk AS

	Note	2023	2022
<b>Eiendeler</b>			
<b>Anleggsmidler</b>			
Forskning og utvikling	6	469 100	0
<b>Sum immaterielle eiendeler</b>		<b>469 100</b>	<b>0</b>
<b>Varige driftsmidler</b>			
Tomter, bygninger og annen fast eiendom	6,9	336 930	379 047
Maskiner og anlegg	6,9	62 231 459	70 532 578
Driftsløsøre, inventar, verktøy o.l.	6,9	861 615	616 454
<b>Sum varige driftsmidler</b>		<b>63 430 004</b>	<b>71 528 079</b>
<b>Finansielle anleggsmidler</b>			
Investeringer i datterselskap	9,10	173 425 293	173 425 293
Lån til andre	11	200 000	200 000
Investering i tilknyttet selskap		0	100 000
Investeringer i aksjer og andeler		100 000	0
Obligasjoner og andre fordringer	11	4 900 000	3 500 000
<b>Sum finansielle anleggsmidler</b>		<b>178 625 293</b>	<b>177 225 293</b>
<b>Sum anleggsmidler</b>		<b>242 524 397</b>	<b>248 753 372</b>
<b>Omløpsmidler</b>			
<b>Varer</b>	<b>4</b>	<b>30 687 496</b>	<b>13 021 256</b>
<b>Fordringer</b>			
Kundefordringer	9	663 213	36 906
Kundefordringer til selskap i samme konsern	9,12	25 244 907	11 338 338
Kortsiktige konsernfordringer	9,12	18 798 581	10 559 904
Andre fordringer	9	997 773	1 043 656
<b>Sum fordringer</b>		<b>45 704 474</b>	<b>22 978 805</b>
<b>Bankinnskudd</b>	<b>13</b>	<b>3 580 805</b>	<b>2 882 162</b>
<b>Sum omløpsmidler</b>		<b>79 972 775</b>	<b>38 882 223</b>
<b>Sum eiendeler</b>		<b>322 497 172</b>	<b>287 635 594</b>

**Resultatregnskap****Nergård Fisk AS**

	Note	2023	2022
<b>Driftsinntekter og driftskostnader</b>			
Salgsinntekter	2,3	289 488 468	327 360 801
Andre driftsinntekter	3	22 453 013	26 875 108
<b>Sum driftsinntekter</b>		<b>311 941 481</b>	<b>354 235 909</b>
Varekostnad		240 289 342	245 741 789
Endring i beholdning av v.i.a. og f.v.	4	-17 666 240	-4 570 949
Lønnskostnad	5	59 503 516	50 457 446
Avskrivning varige driftsmidler	6	9 048 000	8 874 000
Nedskrivning av varige driftsmidler	6	3 500 000	0
Annen driftskostnad	3,5,6	38 600 192	44 613 305
<b>Sum driftskostnad</b>		<b>333 274 810</b>	<b>345 115 591</b>
<b>Driftsresultat</b>		<b>-21 333 330</b>	<b>9 120 318</b>
Inntekt på investering i datterselskap	7	18 798 581	0
Renteinntekt fra foretak i samme konsern		24 102	0
Annen renteinntekt	3	252 756	26 472
Annen finansinntekt		95 540	194 561
<b>Sum finansinntekter</b>		<b>19 170 979</b>	<b>221 033</b>
Rentekostnad til foretak i samme konsern	3	0	41 096
Annen rentekostnad	3,6	5 444 049	2 496 560
Annen finanskostnad		3 398	92 533
<b>Sum finanskostnader</b>		<b>5 447 447</b>	<b>2 630 189</b>
<b>Sum netto finansposter</b>		<b>13 723 532</b>	<b>-2 409 156</b>
<b>Resultat før skattekostnad</b>		<b>-7 609 798</b>	<b>6 711 163</b>
Skattekostnad	7	-1 633 619	1 502 040
<b>Resultat etter skatt</b>		<b>-5 976 179</b>	<b>5 209 123</b>
<b>Årsresultat</b>		<b>-5 976 179</b>	<b>5 209 123</b>
<b>Disponering av årsresultat</b>			
Overført annen egenkapital	8	0	5 209 123
Overført til udekket tap	8	-5 976 179	0
<b>Sum disponert</b>		<b>-5 976 179</b>	<b>5 209 123</b>



**Balanse**

**Nergård Fisk AS**

	Note	2023	2022
<b>Egenkapital og gjeld</b>			
<b>Egenkapital</b>			
<b>Innskutt egenkapital</b>			
Selskapskapital	8	100 000	100 000
Overkurs	8	195 171 266	195 171 266
<b>Sum innskutt egenkapital</b>		<b>195 271 266</b>	<b>195 271 266</b>
<b>Opptjent egenkapital</b>			
Annen egenkapital	8	11 823 583	17 799 762
<b>Sum opptjent egenkapital</b>		<b>11 823 583</b>	<b>17 799 762</b>
<b>Sum egenkapital</b>		<b>207 094 849</b>	<b>213 071 028</b>
<b>Gjeld</b>			
Utsatt skatt	7	3 793 815	5 427 434
<b>Sum avsetninger for forpliktelser</b>		<b>3 793 815</b>	<b>5 427 434</b>
Gjeld til kredittinstitusjoner	9,14	50 000 000	50 000 000
<b>Sum annen langsiktig gjeld</b>		<b>50 000 000</b>	<b>50 000 000</b>
<b>Kortsiktig gjeld</b>			
Leverandørgjeld		3 006 009	5 076 974
Leverandørgjeld til selskap i samme konsern	12	2 516 480	2 724 696
Betalbar skatt	7	0	147 512
Skyldige offentlige avgifter		7 731 862	5 503 746
Kortsiktig konserngjeld	12	41 616 099	-2 633
Annen kortsiktig gjeld		6 738 058	5 686 837
<b>Sum kortsiktig gjeld</b>		<b>61 608 508</b>	<b>19 137 132</b>
<b>Sum gjeld</b>		<b>115 402 323</b>	<b>74 564 566</b>
<b>Sum egenkapital og gjeld</b>		<b>322 497 172</b>	<b>287 635 594</b>

Senjahopen, 31.12.2023 / 04.04.2024  
Styret for Nergård Fisk AS

Tommy Torvanger  
Styreleder

Jon Ingi Bjornsson  
Jon Ingi Bjornsson (May 14, 2024 09:37 GMT+2)  
Styremedlem

Sverre Garden Huru  
Styremedlem

Oddgeir Simonsen (Apr 29, 2024 08:25 GMT+2)  
Oddgeir Simonsen  
Daglig leder

**Nergård Fisk AS**    **Org.nr. 921680589**



## Nergård Fisk AS

### Kontantstrømoppstilling

(NRS - Indirekte modell)

	2023	2022
<b>Kontantstrømmer fra operasjonelle aktiviteter</b>		
Resultat før skattekostnad	-7 609 798	6 711 163
- Periodens betalte skatt	-147 512	0
-/+ Gevinst/tap ved salg av anleggsmidler	0	-2 961 578
+ Ordinære avskrivninger	9 048 000	8 874 000
+ Nedskrivning anleggsmidler	3 500 000	0
+/- Endring i varelager	-17 666 240	-4 570 949
+/- Endring i kundefordringer	-14 532 876	1 006 173
+/- Endring i leverandørgjeld	-2 279 181	1 537 628
+/- Endring i andre tidsavgrensningsposter	-16 873 360	1 870 310
= Netto kontantstrøm fra operasjonelle aktiviteter	<b>-46 560 967</b>	<b>12 466 747</b>
<b>Kontantstrømmer fra investeringsaktiviteter</b>		
+ Innbetalinger ved salg av varige driftsmidler	0	12 175 750
- Utbetalinger ved kjøp av varige driftsmidler	-4 919 026	-23 037 147
+ Innbetalinger ved salg av aksjer og andeler i andre foretak	0	-37 000
= Netto kontantstrøm fra investeringsaktiviteter	<b>-4 919 026</b>	<b>-10 898 397</b>
<b>Kontantstrømmer fra finansieringsaktiviteter</b>		
- Utbetalinger ved nedbetaling av langsiktig gjeld	0	-225 938
Netto endring kassekreditt	52 178 636	-28 997 914
+ Innbetaling av konsernbidrag	0	27 439 721
= Netto kontantstrøm fra finansieringsaktiviteter	<b>52 178 636</b>	<b>-1 784 131</b>
+/- Effekt av valutakursendringer på kontanter og kontantekvivalenter	0	0
= Netto endring i kontanter og kontantekvivalenter	<b>698 643</b>	<b>-215 781</b>
+ Beholdning av kontanter og kontantekvivalenter ved periodens begynnelse	2 882 162	3 097 943
= <b>Beholdning av kontanter og kontantekvivalenter ved periodens slutt</b>	<b>3 580 805</b>	<b>2 882 162</b>

Selskapets kassekreditt inngår i en konsernkontoordning, og er gjeld til morselskapet. Posten vises som kortsiktig konserngjeld i balansen.



## Nergård Fisk AS Årsregnskap 2023

### Note 1 Grunnleggende prinsipper - vurdering og klassifisering - Andre forhold

#### Grunnleggende prinsipper - vurdering og klassifisering - Andre forhold

Nergård Fisk AS er et datterselskap av Nergård AS, hovedkontoret er Nergård AS som har kontorsted i Tromsø. Konsernregnskap kan fås utlevert ved henvendelse til morselskapets kontor.

Årsregnskapet er utarbeidet av selskapets styre og daglig leder. Årsregnskapet består av resultatregnskap, balanse, kontantstrømoppstilling og noteopplysninger. Årsregnskapet er avlagt i samsvar med aksjelov, regnskapslov og god regnskapsskikk i Norge gjeldende pr. 31. desember 2023. Årsregnskapet er utarbeidet og presentert i norske kroner. Den nødvendige spesifiseringen er gjort i noter. Notene er følgelig en integrert del av årsregnskapet.

Årsregnskapet er basert på de grunnleggende prinsipper om historisk kost, sammenlignbarhet, fortsatt drift, kongruens og forsiktighet. Transaksjoner regnskapsføres til verdien av vederlaget på transaksjonstidspunktet. Inntekter resultatføres når de er opptjent og kostnader sammenstilles med opptjente inntekter. Regnskapsprinsippene utdypes nedenfor.

Eiendeler/gjeld som knytter seg til varekretsløpet og poster som forfaller til betaling innen ett år etter balansedagen, er klassifisert som omløpsmidler/kortsiktig gjeld. Vurdering av omløpsmidler/kortsiktig gjeld skjer til laveste/høyeste verdi av anskaffelseskost og virkelig verdi. Virkelig verdi er definert som antatt fremtidig salgspris redusert med forventede salgskostnader. Andre eiendeler er klassifisert som anleggsmidler. Vurdering av anleggsmidler skjer til anskaffelseskost. Anleggsmidler som forringes avskrives. Dersom det finner sted en verdiendring som ikke er forbigående, foretas en nedskrivning av anleggsmidlet. Tilsvarende prinsipper legges normalt til grunn for gjeldsposter.

Det er i henhold til god regnskapsskikk noen unntak fra de generelle vurderingsreglene. Disse unntakene er kommentert i de respektive noter. Ved anvendelse av regnskapsprinsipper og presentasjon av transaksjoner og andre forhold, legges det vekt på økonomiske realiteter, ikke bare juridisk form. Betingede tap som er sannsynlige og kvantifiserbare, kostnadsføres. Tallene er avstemt mot selskapets resultat- og balanse.

#### Regnskapsprinsipper for vesentlige regnskapsposter

##### Inntektsføringstidspunkt

Salgsinntekt resultatføres etter hvert som den anses opptjent. I praksis skjer dette når vesentlig av risiko og kontroll er overført normalt på leveringstidspunktet ved salg av varer og tjenester. Driftsinntektene er fratrukket merverdiavgift, rabatter og fakturerte fraktkostnader.

##### Kostnadsføringstidspunkt / sammenstilling

Utgifter sammenstilles med, og kostnadsføres samtidig med de inntekter utgiftene kan henføres til. Utgifter som ikke kan henføres direkte til inntekter, kostnadsføres når de påløper.

##### Andre driftsinntekter (-kostnader)

Vesentlige inntekter og kostnader som ikke har sammenheng med den ordinære hovedvirksomheten, klassifiseres som andre driftsinntekter og -kostnader.

##### Immaterielle eiendeler

Selskapet har ingen andre bokførte immaterielle eiendeler enn utsatt skattefordel.

##### Varige driftsmidler

Varige driftsmidler føres i balansen til anskaffelseskost, fratrukket akkumulerte av- og nedskrivninger. Dersom den virkelige verdien av et driftsmiddel er lavere enn bokført verdi, og dette skyldes årsaker som ikke antas å være forbigående, skrives driftsmidlet ned til virkelig verdi. Utgifter forbundet med periodisk vedlikehold og reparasjoner på produksjonsutstyr, periodiseres. Utgifter forbundet med



## Nergård Fisk AS Årsregnskap 2023

normalt vedlikehold og reparasjoner blir løpende kostnadsført. Utgifter ved større utskiftninger og fornyelser som øker driftsmidlenes levetid vesentlig, aktiveres. Driftsmidler som erstattes,

kostnadsføres. Et driftsmiddel anses som varig dersom det har en økonomisk levetid på over 3 år, samt en kostpris på over kroner 15.000. Renter som knytter seg til anlegg under oppføring blir aktivert som en del av kostprisen. Operasjonell leasing kostnadsføres som vanlig leiekostnad, og klassifiseres som ordinær driftskostnad. Finansiell leasing balanseføres og avskrives i forhold til nedbetalingen.

### Avskrivninger

Ordinære avskrivninger er beregnet lineært over driftsmidlenes økonomiske levetid med utgangspunkt i historisk kostpris. Avskrivningene er klassifisert som ordinære driftskostnader.

### Varelager og varekostnad

Beholdninger av råvarer og egenproduserte varer vurderes til laveste verdi av full tilvirkningskost og virkelig verdi. Kostpris for tilvirkede varer er direkte materialer, direkte lønn samt andel av indirekte tilvirkningskostnader, mens kostpris for innkjøpte varer er anskaffelseskost. Årets varekostnad består av kostpris solgte varer med tillegg av nedskrivning i samsvar med god regnskapsskikk ved årets slutt.

### Avsetninger

For enkelte resultatposter i regnskapet avsettes det for forventede fremtidige kostnader basert på estimater og informasjon som er tilgjengelig på tidspunkt for regnskapsavleggelsen. Disse avsetningene kan avvike fra faktisk fremtidig kostnad. Avsetning knytter seg til eksempelvis til tap på kunder og ukurans på varer og omtvistede forhold.

### Finansielle eiendeler

#### *Behandling av datterselskap*

Med datterselskap menes selskap der selskapet normalt har en eierandel på over 50 %, hvor investeringen er av langvarig og strategisk karakter og hvor selskapet har bestemmende innflytelse. Datterselskap er innarbeidet etter kostmetoden.

### Fordringer

Fordringer er oppført til pålydende med fradrag for forventede tap. Fordringer i utenlandsk valuta er oppført til dagskurs pr 31.12

### Vurdering av poster i utenlandsk valuta

Bankkontoer, fordringer og gjeld i utenlandsk valuta vurderes etter kursen ved regnskapsårets slutt. Kursgevinster og kurstap knyttet til varesalg og varekjøp i utenlandsk valuta er klassifisert som finansposter.

### Utsatt skatt og skattekostnad

Utsatt skatt beregnes på bakgrunn av midlertidige forskjeller mellom regnskapsmessige og skattemessige verdier ved utgangen av regnskapsåret. Ved beregningen benyttes nominell skattesats. Positive og negative forskjeller vurderes mot hverandre innenfor samme tidsintervall. Visse poster vurderes likevel særskilt, herunder merverdier ved oppkjøp og pensjonsforpliktelser. Utsatt skattefordel oppstår dersom en har midlertidige forskjeller som gir opphav til skattemessige fradrag i fremtiden. Årets skattekostnad består av endringer i utsatt skatt og utsatt skattefordel, sammen med betalbar skatt for inntektsåret korrigert for feil i tidligere års beregninger. Utsatt skatt er beregnet til 22 %.

### Transaksjoner med nærstående parter

Kjøp- og salgstransaksjoner med nærstående parter er gjennomført til vanlige forretningsmessige vilkår og prinsipper.



## Nergård Fisk AS Årsregnskap 2023

### Note 2 Driftsinntekter

	2023	2022
Salgsinntekter	289 488 468	327 360 801
<b>Sum</b>	<b>289 488 468</b>	<b>327 360 801</b>
<b>Fordeling på virksomhetsområder</b>	<b>2023</b>	<b>2022</b>
Hvitfisk	289 488 468	327 360 801
<b>Sum</b>	<b>289 488 468</b>	<b>327 360 801</b>
<b>Geografisk fordeling</b>	<b>2023</b>	<b>2022</b>
Norge	289 488 468	327 360 801
<b>Sum</b>	<b>289 488 468</b>	<b>327 360 801</b>

### Note 3 Transaksjoner med nærstående parter

Ytelser til ledende ansatte er omtalt i note 5, og mellomværende med konsernselskaper er omtalt i note 12.

Selskapets transaksjoner med nærstående parter:	2023	2022
Salg av varer og tjenester til selskap i samme konsern	306 539 712	345 787 816
Varekjøp	3 476 393	5 269 436
Leiekostnader	5 983 200	4 080 000
Annen leiekostnader	1 192 967	0
Felles IT relaterte tjenester	914 572	0
Regnskapshonorar	375 000	80 000
Adm.honorar	1 724 000	400 000
Renteinntekt konsernleverandør	24 102	0
Rentekostnad KKS	2 749 856	849 953
Rentekostnad lån	0	41 096
<b>Sum transaksjoner med nærstående</b>	<b>322 979 802</b>	<b>356 508 301</b>

### Note 4 Varer

	2023	2022	Endring
Ferdigvarer	25 728 494	6 989 283	18 739 211
Råvarer	0	85 482	-85 482
Emballasje og paller	4 119 745	4 765 558	-645 813
Hjelpstoffer og reservemateriell	656 352	647 145	9 207
Øvrige handelsvarer	182 905	533 788	-350 883
<b>Sum varelager pr 31.12</b>	<b>30 687 496</b>	<b>13 021 256</b>	<b>17 666 240</b>



## Nergård Fisk AS Årsregnskap 2023

### Note 5 Lønnskostnader / Antall ansatte / Godtgjørelser / Lån til ansatte

#### Lønnskostnader mm.

	2023	2022
Lønnskostnad	53 807 790	45 843 248
Arbeidsgiveravgift	3 064 213	2 415 363
Pensjonskostnader	818 346	571 583
Andre personalkostnader	1 987 100	1 627 252
<b>Sum lønnskostnader og andre ytelser</b>	<b>59 677 448</b>	<b>50 457 446</b>

Gjennomsnittlig antall årsverk 80 56

Godtgjørelser (i kroner)	Daglig leder	Styret
Lønn fra (01.01.2023 - 31.12.2023)	1 503 436	0
Andre godtgjørelser	21 336	0

Det er ikke gitt lån/sikkerhetsstillelse til daglig leder, styrets leder eller andre nærstående parter. Daglig leder har en bonusavtale basert på resultater i Nergård Fisk konsernet.

Nergård Fisk AS har innleid arbeidskraft i 2023 for kr 3.583.765. Beløpet er presentert under andre driftskostnader i årsregnskapet. I tillegg leier de ut arbeidskraft til datterselskapet Nergård Sild AS, for 2023 utgjør dette beløpet kr 17.676.826.

Selskapet er pliktig til å ha tjenestepensjonsordning etter lov om obligatorisk tjenestepensjon. Selskapet har etablert pensjonsordning som tilfredsstiller kravene i denne lov. For foretaket er årets kostnad lik årets premie. Antall ansatte som er omfattet av pensjonsordningen er 80.

#### Revisor

Kostnadsført honorar til revisor i 2023 fordeler seg som følger:	2023	2022
Lovpålagt revisjon	89 095	123 325
Honorar revisjon rådgivning	0	0
Juridisk bistand	0	0
<b>Sum revisjon og rådgivning eks mva</b>	<b>89 095</b>	<b>123 325</b>



## Nergård Fisk AS Årsregnskap 2023

### Note 6 - Varige driftsmidler

	Forskning og utvikling egenutviklet	Bygninger	Maskiner og anlegg	transportmidler og kontormaskiner	Sum
Anskaffelseskost 01.01	0	421 163	98 213 432	4 008 049	102 642 646
Tilgang eiendeler	498 542	0	3 826 734	593 750	4 919 028
Avgang eiendeler til anskaffelseskost	0	0	0	0	0
<b>Anskaffelseskost 31.12</b>	<b>498 542</b>	<b>421 163</b>	<b>102 040 166</b>	<b>4 601 799</b>	<b>107 561 674</b>
Akkumulerte avskrivninger pr 01.01	0	42 116	27 680 853	3 391 596	31 114 565
Avgang akkumulerte avskrivninger på avgang driftsmidler	0	0	0	0	0
Akkumulerte avskrivninger 31.12	29 442	84 232	36 308 706	3 740 185	40 162 565
Akkumulerte nedskrivninger 31.12			3 500 000		3 500 000
<b>Balanseført verdi 31.12.</b>	<b>469 100</b>	<b>336 930</b>	<b>62 231 459</b>	<b>861 615</b>	<b>63 899 104</b>
Årets avskrivninger	29 442	42 116	8 627 853	348 589	9 048 000
Årets nedskrivninger			3 500 000		3 500 000
Økonomisk levetid		Inntil 15 år	Inntil 15 år	Inntil 10 år	Inntil 10 år
Avskrivningsplan		Lineær	Lineær	Lineær	Lineær
<b>Leasede driftsmidler</b>		<b>2 023</b>	<b>2 022</b>		
Balanseført verdi pr. 31.12 av pantsatte, leasede driftsmidler		0	0		
Balanseført gjeld pr. 31.12 med pant i leasede driftsmidler		0	0		
Operasjonell leasing som er kostnadsført		973 016	2 197 310		
<b>Finansielle leieforpliktelser nedbetales som følger</b>		<b>Renter</b>	<b>Renter</b>		
Betale renter		0	31 111		
Forfaller om mindre enn ett år		0	0		
<b>Sum finansielle forpliktelser</b>		<b>0</b>	<b>0</b>		



## Nergård Fisk AS Årsregnskap 2023

### Note 7 Skatt

	2023	2022
<b>Betalbar skatt fremkommer slik:</b>		
Ordinært resultat før skattekostnad	-26 408 379	6 711 163
Permanente forskjeller	184 256	116 290
Mottatt konsernbidrag	18 798 582	0
Endring midlertidige forskjeller	7 425 541	-6 156 946
<b>Grunnlag betalbar skatt</b>	<b>0</b>	<b>670 507</b>
<b>Betalbar skatt på årets resultat, 22%</b>	<b>0</b>	<b>147 512</b>
<b>Årets skattekostnad fremkommer slik:</b>		
Årets betalbare skatt	0	147 512
Brutto endring utsatt skatt	-1 633 619	1 354 528
<b>Årets totale skattekostnad</b>	<b>-1 633 619</b>	<b>1 502 040</b>
<b>Spesifikasjon av grunnlag for utsatt skatt/utsatt skattefordel:</b>		
<b>Forskjeller som utlignes:</b>		
Anleggsmidler	20 454 958	22 042 546
Varelager	-2 468 930	-572 728
Utestående fordringer	-16 361	-18 552
Balanseførte leieavtaler	228 500	458 250
Gevinst og tapskonto	2 208 503	2 760 629
Fremførbart underskudd	-3 162 067	0
<b>Sum midlertidige forskjeller</b>	<b>17 244 603</b>	<b>24 670 145</b>
<b>Utsatt skatt 22 %</b>	<b>-3 793 815</b>	<b>-5 427 434</b>

### Note 8 Egenkapital og aksjonærinformasjon

	Aksjekapital	Overkurs	Annen egenkapital	Sum egenkapital
<b>Egenkapital 01.01.</b>	100 000	195 171 266	17 799 762	213 071 028
Årsresultat			-5 976 179	-5 976 179
<b>Egenkapital 31.12</b>	<b>100 000</b>	<b>195 171 266</b>	<b>11 823 583</b>	<b>207 094 849</b>

#### Aksjekapital og aksjonærinformasjon:

Aksjekapitalen i Nergård Fisk AS består av en aksjeklasse med følgende aksjonærer:

Eierstruktur:	Antall aksjer	Pålydende	Balanseført	Stemmeandel
Nergård AS	1 000	100	100 000	100,00 %
<b>Sum aksjer</b>	<b>1 000</b>	<b>100</b>	<b>100 000</b>	<b>100,00 %</b>

#### Fortsatt drift:

Forutsetningen om fortsatt drift er lagt til grunn ved utarbeidelse av årsregnskapet, jf regnskapsloven § 4-5.



## Nergård Fisk AS Årsregnskap 2023

### Note 9 Pantstillelser og garantiansvar

	2023	2022
Gjeld til kredittinstitusjoner	50 000 000	50 000 000
<b>Sum langsiktig gjeld gjeld</b>	<b>50 000 000</b>	<b>50 000 000</b>

	2023	2022
<b>Bokført verdi av eiendeler stillet som sikkerhet:</b>		
Aksjer i datterselskaper	173 425 293	173 425 293
Bygninger	336 930	379 047
Maskiner og anlegg	65 731 459	70 532 378
Driftsløsøre, inventar, verktøy, kontormaskiner og lignende	861 615	616 454
Kundefordringer	25 908 120	11 375 244
Andre fordringer	19 796 354	11 606 193
Varelager	30 687 496	13 021 256
<b>Sum verdi av pantsatte eiendeler</b>	<b>316 747 267</b>	<b>280 956 065</b>

Datterselskapets likvider er en del av konsernets konsernkontoordning. Datterselskapet sine netto innskudd i bank blir presentert som kortsiktig konsernfordring, trekk blir presentert som kortsiktig gjeld til konsern i selskapsregnskapene.

I konsernregnskapet presenteres netto konsernkonto som bankinnskudd mens trekk på konsernkonto er klassifisert som kortsiktig gjeld til kredittinstitusjoner i balansen.

Selskapet er sammen med de øvrige deltakerne i konsernkontosystemet, solidarisk ansvarlig overfor banken for oppfyllelse av alle forpliktelser som måtte oppstå under konsernkontoavtalen. Datterselskapet sine eiendeler er stilt som sikkerhet for total gjeld i konsernkontoordningen, langsiktig gjeld og garantiramme i konsernet. Total langsiktig gjeld og garantiforpliktelser i konsernet som datterselskapene har stilt sikkerhet for er på 1563 mill kr og en derivatramme på 100 mill kr pr 31.12.2023.

### Note 10 Datterselskap, tilknyttet selskap og felleskontrollert virksomhet

Investeringene i datterselskap, tilknyttet selskap og felleskontrollert virksomhet regnskapsføres etter kostmetoden.

Datterselskaper	Forretningskontor	Eierandel	Stemmeandel	Resultat	EK	Bokført verdi
Nergård Sørøya AS	Hasvik	100 %	100 %	6 771 711	58 263 603	39 500 000
Nergård Sild AS	Senja	100 %	100 %	295 589	52 188 299	44 415 000
Nergård Eiendom AS	Senja	100 %	100 %	869 750	74 240 294	89 510 293
<b>Sum aksjer pr 31.12.2023</b>						<b>173 425 293</b>

### Note 11 Andre langsiktige fordringer

Andre langsiktig fordringer består av:

	2023	2022
Depositum Norges Råfisklag	4 900 000	3 500 000
Andre utlån	200 000	200 000
<b>Sum andre langsiktige fordringer</b>	<b>5 100 000</b>	<b>3 700 000</b>



## Nergård Fisk AS

### Årsregnskap 2023

#### Note 12 Mellomværende med selskap i samme konsern i Nergård konsernet

	Kundefordringer		Andre kortsiktige fordringer	
	2023	2022	2023	2022
Foretak i samme konsern	25 244 907	11 338 338	18 798 581	0
<b>Sum</b>	<b>25 244 907</b>	<b>11 338 338</b>	<b>18 798 581</b>	<b>0</b>

	Kortsiktig konserngjeld (KKS)		Leverandørgjeld	
	2023	2022	2023	2022
Foretak i samme konsern	41 616 099	-2 633	2 516 480	2 724 696
<b>Sum</b>	<b>41 616 099</b>	<b>-2 633</b>	<b>2 516 480</b>	<b>2 724 696</b>

#### Note 13 Bankinnskudd

Av bankinnskudd pr 31.12. er kr 3.580.805 bundet som skattetrekkmidler.

#### Note 14 Gjeld

Gjeld som forfaller til betaling mer enn 5 år etter regnskapsårets slutt:

	2023	2022
Herav forfall mer enn 5 år frem i tid	0	38 000 000



# NFi 23-12 Årsregnskap, noter og kontantstrøm til signering (1)

Final Audit Report

2024-05-14







Created:	2024-04-23
By:	Edel Johansen (Edel.Johansen@nergard.no)
Status:	Signed
Transaction ID:	CBJCHBCAABAAYroxmFE-a6GXdm7zNU-S58zhJ1_-L46f

## "NFi 23-12 Årsregnskap, noter og kontantstrøm til signering (1)" History

- Document created by Edel Johansen (Edel.Johansen@nergard.no)  
2024-04-23 - 8:43:32 AM GMT - IP address: 213.239.118.49
- Document emailed to Tommy Torvanger (tommy.torvanger@nergard.no) for signature  
2024-04-23 - 8:45:17 AM GMT
- Document emailed to jon.ingi.bjornsson@nergard.no for signature  
2024-04-23 - 8:45:18 AM GMT
- Document emailed to Sverre Huru (sverre.huru@nergard.no) for signature  
2024-04-23 - 8:45:18 AM GMT
- Document emailed to oddgeir.simonsen@nergard.no for signature  
2024-04-23 - 8:45:18 AM GMT
- Email viewed by Tommy Torvanger (tommy.torvanger@nergard.no)  
2024-04-23 - 8:52:19 AM GMT - IP address: 77.16.33.112
- Document e-signed by Tommy Torvanger (tommy.torvanger@nergard.no)  
Signature Date: 2024-04-23 - 8:53:06 AM GMT - Time Source: server- IP address: 77.16.33.112
- Email viewed by oddgeir.simonsen@nergard.no  
2024-04-29 - 6:19:59 AM GMT
- Signer oddgeir.simonsen@nergard.no entered name at signing as Oddgeir Simonsen  
2024-04-29 - 6:25:28 AM GMT
- Document e-signed by Oddgeir Simonsen (oddgeir.simonsen@nergard.no)  
Signature Date: 2024-04-29 - 6:25:30 AM GMT - Time Source: server- Signature captured from device with phone number XXXXXX7949





-  Email viewed by Sverre Huru (sverre.huru@nergard.no)  
2024-05-02 - 2:26:51 PM GMT
  
-  New document URL requested by Sverre Huru (sverre.huru@nergard.no)  
2024-05-02 - 2:26:59 PM GMT
  
-  Document e-signed by Sverre Huru (sverre.huru@nergard.no)  
Signature Date: 2024-05-02 - 2:27:23 PM GMT - Time Source: server
  
-  Email viewed by jon.ingi.bjornsson@nergard.no  
2024-05-14 - 7:37:32 AM GMT
  
-  Signer jon.ingi.bjornsson@nergard.no entered name at signing as Jon Ingi Bjornsson  
2024-05-14 - 7:37:49 AM GMT
  
-  Document e-signed by Jon Ingi Bjornsson (jon.ingi.bjornsson@nergard.no)  
Signature Date: 2024-05-14 - 7:37:51 AM GMT - Time Source: server
  
-  Agreement completed.  
2024-05-14 - 7:37:51 AM GMT





## ÅRSBERETNING FOR 2023

### Nergård Fisk AS

#### 1 - Virksomhetens art og hvor den drives

Nergård Fisk AS driver selskapets produksjonsanlegg i Senjahopen, Gryllefjord og på Grunnfarnes.

Nergård Fisk AS foredler hvitfisk, herunder skrei, filet, saltfisk og ulike biprodukter av hvitfisk. Selskapet selger i hovedsak sine produkter gjennom søsterselskapet Nergård Seafood AS.

#### 2 - Fortsatt drift

I årsregnskapet er det lagt til grunn forutsetning om fortsatt drift, da det etter styrets oppfatning ikke er forhold som tilsier noe annet. Egenkapitalen er pr 31.12.2023 på kr 207.094.849.

#### 3 - Arbeidsmiljø

Nergård Fisk AS hadde 80 årsverk i 2023. Arbeidsmiljøet i bedriften anses tilfredsstillende. Sykefraværet i 2023 var på 4%. Tilsvarende tall for 2022 var 4,4 %. Det har vært en personskade i 2023 i Nergård Fisk AS. Det avholdes møter i selskapets arbeidsmiljøutvalg (AMU) etter behov. Selskapet leide ut arbeidskraft til Nergård Sild AS i 2023.

#### 4 - Likestilling og diskriminering

Av selskapets gjennomsnittlige antall årsverk utgjorde kvinner 39%. Tabellen under viser fordelingen mellom kvinner og menn i ledelsen definert som nivå 1, og resterende ansatte i nivå 2.

	Nivå 1	Nivå 2	Totalt
Kvinner	0	31	31
Menn	1	48	49
Totalt	1	79	80

Styret består på beretningstidspunktet av tre menn. Både styret og selskapets daglige ledelse er bevisste på de samfunnsmessige forventningene om tiltak for å fremme likestilling i virksomheten og i styret. Målsettingen er å innfri disse forventningene på sikt.

Diskrimineringslovens formål er å fremme likestilling, sikre like muligheter og rettigheter og å hindre diskriminering på grunn av etnisitet, nasjonal opprinnelse, hudfarge, språk, religion og livssyn. Selskapet arbeider aktivt for å fremme lovens formål innenfor vår virksomhet.



## 5 - Ytre miljø

Styret kjenner ikke til at selskapets anlegg forurensrer det ytre miljø ut over det som er vanlig for denne type virksomhet.

## 6 - FoU- virksomhet

Selskapet har gjennom året 2023 og fram til beretnings tidspunktet i 2024 ikke vært engasjert i noen direkte FoU aktiviteter.

## 7 - Redegjørelse for årsregnskapet

Selskapets omsetning i 2023 var på kr 311.941.481 mot kr 354.235.909 i 2022. Resultatregnskapet for 2023 er gjort opp med et underskudd før skattekostnad på kr -7.609.798, tilsvarende tall for 2022 var et overskudd på kr 6.711.163.

Årsresultatet ble på kr -5.976.179 og er av styret foreslått disponert ved å overføre til udekket tap.

Kontantstrømoppstillingen viser en endring i likvider med kr 698.643. Netto kontantstrøm fra operasjonelle aktiviteter er på kr -46.560.967. Dette er en endring på kr -59.027.714 i forhold til året før. Kontantstrøm fra investeringsaktiviteter i 2023 var på kr - 4.919.026. Netto likviditetsendring fra finansieringsaktiviteter er kr 52.178.636.

Etter styrets oppfatning gir årsregnskapet et rettviseende bilde av selskapets drift i beretningsåret og av selskapets status ved årsskiftet. Det har etter regnskapsårets avslutning ikke inntruffet hendelser som er av betydning for årsregnskapet for 2023.

## 8 - Opplysning om finansiell risiko

Selskapet er i sin ordinære forretningsvirksomhet, enten direkte eller indirekte, utsatt for renterisiko, valutarisiko, og kredittisiko. Nergård Fisk AS selger sine produkter gjennom salgsselskap i samme konsern og gjennom samarbeidende selskaper. Selskapet søker å redusere kredittrisikoen gjennom bruk av kredittforsikring og levering av varer mot betaling. Nye slutt kunder blir normalt kredittvurdert ved inngåelse av salgskontrakter. Ved salg sikres valuta fortløpende. Selskapet har i all hovedsak rentebærende gjeld med flytende rentesats (NIBOR) og er derfor eksponert for endringer i kortsiktige renter.

Konsernet har styreansvarsforsikring for alle datterselskaper eid mer enn 50 % med forsikringssum inntil 100 mill kr. I tillegg er det styreansvarsforsikring for selskaper som konsernet har eierinteresser under 50 % med forsikringssum inntil 30 mill.

## 9. Åpenhetsloven

Konsernet har innført rutiner for gjennomføring av aktsomhetsvurderinger i henhold til åpenhetsloven, og selskapet har gjennomført aktsomhetsvurderinger i henhold til disse rutinene. Redegjørelsen i henhold til åpenhetsloven vil bli offentliggjort på konsernets hjemmesider, [www.nergard.no](http://www.nergard.no).



#### 10 - Utsikter for år 2024

Kvotene til fiskeflåten er ytterligere redusert i 2024 og dette påvirker selskapets tilgang på råstoff. Selskapet forventer økt konkurranse om råstoffet.

Markedsbasert sertifisering på torsk og hyse fanget innenfor 12nm som falt bort i april 2021 er nå reetablert og påvirker markedet positivt.

Nergård Fisk AS fikk BRC godkjenning av filetfabrikk i Senjahopen noe som er et viktig bidrag for å øke verdien av produktene som blir produsert.

Senjahopen, 04. april 2024

Tommy Torvanger  
Styreleder

Oddgeir Simonsen (May 8, 2024 10:58 GMT+2)  
Oddgeir Simonsen  
Daglig leder

Jon Ingi Bjørnsson (May 6, 2024 14:13 GMT+2)  
Jon Ingi Bjørnsson  
Styremedlem

Sverre Garden Huru  
Styremedlem



# NFi 23-12 Årsberetning 2023

Final Audit Report

2024-05-13


Created:	2024-05-06
By:	Edel Johansen (Edel.Johansen@nergard.no)
Status:	Signed
Transaction ID:	CBJCHBCAABAAuoG4sJCznSngt7hDiTmB531HpnCJIP-X


## "NFi 23-12 Årsberetning 2023" History


- Document created by Edel Johansen (Edel.Johansen@nergard.no)  
2024-05-06 - 10:57:05 AM GMT
- Document emailed to Tommy Torvanger (tommy.torvanger@nergard.no) for signature  
2024-05-06 - 10:58:19 AM GMT
- Document emailed to Sverre Huru (sverre.huru@nergard.no) for signature  
2024-05-06 - 10:58:19 AM GMT
- Document emailed to jon.ingi.bjornsson@nergard.no for signature  
2024-05-06 - 10:58:19 AM GMT
- Document emailed to oddgeir.simonsen@nergard.no for signature  
2024-05-06 - 10:58:19 AM GMT
- Email viewed by jon.ingi.bjornsson@nergard.no  
2024-05-06 - 12:13:25 PM GMT
- Signer jon.ingi.bjornsson@nergard.no entered name at signing as Jon Ingi Bjornsson  
2024-05-06 - 12:13:40 PM GMT
- Document e-signed by Jon Ingi Bjornsson (jon.ingi.bjornsson@nergard.no)  
Signature Date: 2024-05-06 - 12:13:42 PM GMT - Time Source: server
- Email viewed by Sverre Huru (sverre.huru@nergard.no)  
2024-05-06 - 1:05:07 PM GMT
- Document e-signed by Sverre Huru (sverre.huru@nergard.no)  
Signature Date: 2024-05-06 - 1:05:57 PM GMT - Time Source: server
- Email viewed by oddgeir.simonsen@nergard.no  
2024-05-08 - 8:57:38 AM GMT








 Signer oddgeir.simonsen@nergard.no entered name at signing as Oddgeir Simonsen  
2024-05-08 - 8:58:39 AM GMT

 Document e-signed by Oddgeir Simonsen (oddgeir.simonsen@nergard.no)  
Signature Date: 2024-05-08 - 8:58:41 AM GMT - Time Source: server

 Email viewed by Tommy Torvanger (tommy.torvanger@nergard.no)  
2024-05-13 - 1:19:38 PM GMT

 New document URL requested by Tommy Torvanger (tommy.torvanger@nergard.no)  
2024-05-13 - 1:19:47 PM GMT

 Document e-signed by Tommy Torvanger (tommy.torvanger@nergard.no)  
Signature Date: 2024-05-13 - 1:21:47 PM GMT - Time Source: server

 Agreement completed.  
2024-05-13 - 1:21:47 PM GMT



Adobe Acrobat Sign