



## ÅRSREGNSKAPET FOR REGNSKAPSÅRET 2023 - GENERELL INFORMASJON

### Enheten

Organisasjonsnummer: 920 541 313  
Organisasjonsform: Aksjeselskap  
Foretaksnavn: STRANDKÅS BYGG AS  
Forretningsadresse: Gravsåsveien 19  
1860 TRØGSTAD

### Regnskapsår

Årsregnskapets periode: 01.01.2023 - 31.12.2023

### Konsern

Morselskap i konsern: Nei

### Regnskapsregler

Regler for små foretak benyttet: Ja  
Benyttet ved utarbeidelsen av årsregnskapet til selskapet: Regnskapslovens alminnelige regler

### Årsregnskapet fastsatt av kompetent organ

Bekreftet av representant for selskapet: Bjørn-Inge Strandkås  
Dato for fastsettelse av årsregnskapet: 24.04.2024

### Grunnlag for avgivelse

År 2023: Årsregnskapet er elektronisk innlevert  
År 2022: Tall er hentet fra elektronisk innlevert årsregnskap fra 2023

*Det er ikke krav til at årsregnskapet m.v. som sendes til Regnskapsregisteret er undertegnet. Kontrollen på at dette er utført ligger hos revisor/enhetens øverste organ. Sikkerheten ivaretas ved at innsender har rolle/rettighet for innsending av årsregnskapet via Altinn, og ved at det bekreftes at årsregnskapet er fastsatt av kompetent organ.*

Brønnøysundregistrene, 27.05.2025



## Resultatregnskap

Beløp i: NOK	Note	2023	2022
<b>RESULTATREGNSKAP</b>			
<b>Inntekter</b>			
Salgsinntekt		10 917 621	8 116 055
<b>Sum inntekter</b>		<b>10 917 621</b>	<b>8 116 055</b>
<b>Kostnader</b>			
Varekostnad		6 138 745	4 284 454
Lønnskostnad		1 248 168	1 142 958
Avskrivning på varige driftsmidler og immaterielle eiendeler	1	115 672	110 316
Annen driftskostnad		634 908	777 366
<b>Sum kostnader</b>		<b>8 137 493</b>	<b>6 315 094</b>
<b>Driftsresultat</b>		<b>2 780 128</b>	<b>1 800 962</b>
<b>Finansinntekter og finanskostnader</b>			
Annen renteinntekt		7 987	3 733
<b>Sum finansinntekter</b>		<b>7 987</b>	<b>3 733</b>
Annen rentekostnad		332 637	223 843
Annen finanskostnad		0	250
<b>Sum finanskostnader</b>		<b>-332 637</b>	<b>-224 093</b>
<b>Netto finans</b>		<b>-324 650</b>	<b>-220 360</b>
<b>Resultat før skattekostnad</b>		<b>2 455 478</b>	<b>1 580 602</b>
Skattekostnad	2	645 622	345 684
<b>Årsresultat</b>		<b>1 809 856</b>	<b>1 234 918</b>
<b>Overføringer og disponeringer</b>			
Avgitt konsernbidrag		858 000	0
Annen egenkapital		951 856	1 234 918
<b>Sum overføringer og disponeringer</b>		<b>1 809 856</b>	<b>1 234 918</b>



### Balanse

Beløp i: NOK	Note	2023	2022
<b>BALANSE - EIENDELER</b>			
<b>Anleggsmidler</b>			
<b>Immaterielle eiendeler</b>			
Sum immaterielle eiendeler		0	0
<b>Varige driftsmidler</b>			
Tomter, bygninger og annen fast eiendom	1	0	0
Maskiner og anlegg	1	74 388	329 455
Driftsløsøre, inventar, verktøy, kontormaskiner, ol.	1	286 368	102 772
Sum varige driftsmidler		360 756	432 227
<b>Finansielle anleggsmidler</b>			
Lån til foretak i samme konsern	3	155 204	527 755
Andre langsiktige fordringer		160 447	200
Sum finansielle anleggsmidler		315 651	527 955
Sum anleggsmidler		676 407	960 182
<b>Omløpsmidler</b>			
<b>Varer</b>			
Varer		8 212 303	9 115 271
Sum varer		8 212 303	9 115 271
<b>Fordringer</b>			
Kundefordringer		3 415 469	0
Andre kortsiktige fordringer		111 430	85 664
Sum fordringer		3 526 899	85 664
<b>Investeringer</b>			
Sum investeringer		0	0
<b>Bankinnskudd, kontanter og lignende</b>			
Bankinnskudd, kontanter og lignende		54 306	847 897
Sum bankinnskudd, kontanter og lignende		54 306	847 897
Sum omløpsmidler		11 793 509	10 048 832



### Balanse

Beløp i: NOK	Note	2023	2022
<b>SUM EIENDELER</b>		<b>12 469 916</b>	<b>11 009 014</b>
<b>BALANSE - EGENKAPITAL OG GJELD</b>			
<b>Egenkapital</b>			
<b>Innskutt egenkapital</b>			
Aksjekapital	4	49 581	49 581
<b>Sum innskutt egenkapital</b>		<b>49 581</b>	<b>49 581</b>
<b>Opptjent egenkapital</b>			
Annen egenkapital	4	4 514 532	3 562 676
<b>Sum opptjent egenkapital</b>		<b>4 514 532</b>	<b>3 562 676</b>
<b>Sum egenkapital</b>		<b>4 564 113</b>	<b>3 612 257</b>
<b>Gjeld</b>			
<b>Langsiktig gjeld</b>			
<b>Sum avsetninger for forpliktelser</b>		<b>0</b>	<b>0</b>
<b>Annen langsiktig gjeld</b>			
Langsiktig konserngjeld	3	3 141 327	3 141 327
<b>Sum annen langsiktig gjeld</b>		<b>3 141 327</b>	<b>3 141 327</b>
<b>Sum langsiktig gjeld</b>		<b>3 141 327</b>	<b>3 141 327</b>
<b>Kortsiktig gjeld</b>			
Gjeld til kredittinstitusjoner		775 159	2 190 564
Leverandørgjeld		1 407 212	190 773
Betalbar skatt	2	403 622	345 684
Skyldige offentlige avgifter		97 258	163 098
Kortsiktig konserngjeld	3	1 100 000	0
Annen kortsiktig gjeld		981 225	1 365 311
<b>Sum kortsiktig gjeld</b>		<b>4 764 476</b>	<b>4 255 430</b>
<b>Sum gjeld</b>		<b>7 905 803</b>	<b>7 396 757</b>
<b>SUM EGENKAPITAL OG GJELD</b>		<b>12 469 916</b>	<b>11 009 014</b>



## Balanse

<b>Beløp i: NOK</b>	<b>Note</b>	<b>2023</b>	<b>2022</b>
---------------------	-------------	-------------	-------------

---



## Brønnøysundregistrene

### ÅRSREGNSKAP FOR REGNSKAPSÅRET 2023 - GENERELL INFORMASJON

Journalnummer: 2024 387481

#### Enheten

Organisasjonsnummer: 920 541 313  
Organisasjonsform: Aksjeselskap  
Foretaksnavn: STRANDKÅS BYGG AS  
Forretningsadresse: Gravsåsveien 19  
1860 TRØGSTAD

#### Regnskapsår

Årsregnskapets periode: 01.01.2023 - 31.12.2023

#### Konsern

Morselskap i konsern: Nei

#### Regnskapsregler

Regler for små foretak benyttet: Ja  
Benyttet ved utarbeidelsen av  
årsregnskapet til selskapet: Regnskapslovens alminnelige regler

#### Årsregnskapet fastsatt av kompetent organ

Bekreftet av representant for selskapet: Bjørn-Inge Strandkås  
Dato for fastsettelse av årsregnskapet: 24.04.2024

#### Revisjon

Årsregnskapet er utarbeidet av ekstern  
autorisert regnskapsfører: Ja  
Ekstern autorisert regnskapsfører har i  
løpet av regnskapsåret bistått ved den  
løpende regnskapsføringen eller utført  
andre tjenester for selskapet enn å  
utarbeide årsregnskapet: Ja

#### Grunnlag for avgivelse

År 2023: Årsregnskap er elektronisk innlevert.  
År 2022: Tall er hentet fra elektronisk innlevert årsregnskap fra 2023.

*Det er ikke krav til at årsregnskapet m.v. som sendes til Regnskapsregisteret er undertegnet. Kontrollen på at dette er utført ligger hos revisor/enhetens øverste organ. Sikkerheten ivaretas ved at innsender har rolle/rettighet for innsending av årsregnskapet via Altinn, og ved at det bekreftes at årsregnskapet er fastsatt av kompetent organ.*

Brønnøysundregistrene, 28.05.2024

---

Brønnøysundregistrene  
Postadresse: Postboks 900, 8910 Brønnøysund  
Telefon: 75 00 75 00  
E-post: firmapost@brreg.no Internett: www.brreg.no  
Organisasjonsnummer: 974 760 673



Organisasjonsnr: 920 541 313  
STRANDKÅS BYGG AS

## RESULTATREGNSKAP

<b>Beløp i: NOK</b>	<b>Note</b>	<b>2023</b>	<b>2022</b>
<b>RESULTATREGNSKAP</b>			
<b>Inntekter</b>			
Salgsinntekt		10 917 621	8 116 055
<b>Sum inntekter</b>		<b>10 917 621</b>	<b>8 116 055</b>
<b>Kostnader</b>			
Varekostnad		6 138 745	4 284 454
Lønnskostnad		1 248 168	1 142 958
Avskrivning på varige driftsmidler og immaterielle eiendeler	1	115 672	110 316
Annen driftskostnad		634 908	777 366
<b>Sum kostnader</b>		<b>8 137 493</b>	<b>6 315 094</b>
<b>Driftsresultat</b>		<b>2 780 128</b>	<b>1 800 962</b>
<b>Finansinntekter og finanskostnader</b>			
Annen renteinntekt		7 987	3 733
<b>Sum finansinntekter</b>		<b>7 987</b>	<b>3 733</b>
Annen rentekostnad		332 637	223 843
Annen finanskostnad		0	250
<b>Sum finanskostnader</b>		<b>-332 637</b>	<b>-224 093</b>
<b>Netto finans</b>		<b>-324 650</b>	<b>-220 360</b>
<b>Resultat før skattekostnad</b>		<b>2 455 478</b>	<b>1 580 602</b>
Skattekostnad	2	645 622	345 684
<b>Årsresultat</b>		<b>1 809 856</b>	<b>1 234 918</b>
<b>Overføringer og disponeringer</b>			
Avgitt konsernbidrag		858 000	0
Annen egenkapital		951 856	1 234 918
<b>Sum overføringer og disponeringer</b>		<b>1 809 856</b>	<b>1 234 918</b>



Organisasjonsnr: 920 541 313  
STRANDKÅS BYGG AS

## BALANSE

<b>Beløp i: NOK</b>	<b>Note</b>	<b>2023</b>	<b>2022</b>
<b>BALANSE - EIENDELER</b>			
<b>Anleggsmidler</b>			
<b>Immaterielle eiendeler</b>			
Sum immaterielle eiendeler		0	0
<b>Varige driftsmidler</b>			
Tomter, bygninger og annen fast eiendom			
	1	0	0
Maskiner og anlegg	1	74 388	329 455
Driftsløsøre, inventar, verktøy, kontormaskiner, ol.	1	286 368	102 772
Sum varige driftsmidler		360 756	432 227
<b>Finansielle anleggsmidler</b>			
Lån til foretak i samme konsern			
	3	155 204	527 755
Andre langsiktige fordringer		160 447	200
Sum finansielle anleggsmidler		315 651	527 955
Sum anleggsmidler		676 407	960 182
<b>Omløpsmidler</b>			
<b>Varer</b>			
Varer		8 212 303	9 115 271
Sum varer		8 212 303	9 115 271
<b>Fordringer</b>			
Kundefordringer			
		3 415 469	0
Andre kortsiktige fordringer		111 430	85 664
Sum fordringer		3 526 899	85 664
<b>Investeringer</b>			
Sum investeringer		0	0
<b>Bankinnskudd, kontanter og lignende</b>			
Bankinnskudd, kontanter og lignende			
		54 306	847 897
Sum bankinnskudd, kontanter og lignende		54 306	847 897
Sum omløpsmidler		11 793 509	10 048 832
<b>SUM EIENDELER</b>		<b>12 469 916</b>	<b>11 009 014</b>



## BALANSE - EGENKAPITAL OG GJELD

### Egenkapital

#### Innskutt egenkapital

Aksjekapital	4	49 581	49 581
<b>Sum innskutt egenkapital</b>		<b>49 581</b>	<b>49 581</b>

#### Opptjent egenkapital

Annen egenkapital	4	4 514 532	3 562 676
<b>Sum opptjent egenkapital</b>		<b>4 514 532</b>	<b>3 562 676</b>

<b>Sum egenkapital</b>		<b>4 564 113</b>	<b>3 612 257</b>
------------------------	--	------------------	------------------

### Gjeld

#### Langsiktig gjeld

Sum avsetninger for forpliktelseser		0	0
-------------------------------------	--	---	---

#### Annen langsiktig gjeld

Langsiktig konserngjeld	3	3 141 327	3 141 327
<b>Sum annen langsiktig gjeld</b>		<b>3 141 327</b>	<b>3 141 327</b>

<b>Sum langsiktig gjeld</b>		<b>3 141 327</b>	<b>3 141 327</b>
-----------------------------	--	------------------	------------------

#### Kortsiktig gjeld

##### Gjeld til kredittinstitusjoner

Leverandørgjeld	1	407 212	190 773
-----------------	---	---------	---------

Betalbar skatt	2	403 622	345 684
----------------	---	---------	---------

Skyldige offentlige avgifter		97 258	163 098
------------------------------	--	--------	---------

Kortsiktig konserngjeld	3	1 100 000	0
-------------------------	---	-----------	---

Annen kortsiktig gjeld		981 225	1 365 311
------------------------	--	---------	-----------

<b>Sum kortsiktig gjeld</b>		<b>4 764 476</b>	<b>4 255 430</b>
-----------------------------	--	------------------	------------------

<b>Sum gjeld</b>		<b>7 905 803</b>	<b>7 396 757</b>
------------------	--	------------------	------------------

<b>SUM EGENKAPITAL OG GJELD</b>		<b>12 469 916</b>	<b>11 009 014</b>
---------------------------------	--	-------------------	-------------------



Organisasjonsnr: 920 541 313  
STRANDKÅS BYGG AS

NOTEOPPLYSNINGER - SELSKAP - alle poster oppgitt i hele tall

## Note

### Regnskapsprinsipper

Årsregnskapet er satt opp i samsvar med regnskapsloven og god regnskapsskikk for små foretak. Salgsinntekter Inntektsføring ved salg av varer skjer på leveringstidspunktet. Tjenester inntektsføres etter hvert som de leveres. Klassifisering og vurdering av balanseposter Anleggsmidler er eiendeler bestemt til varig eie eller bruk. Eiendeler som er knyttet til varekretsløpet er klassifisert som omløpsmidler. Fordringer klassifiseres som omløpsmidler hvis de forfaller til betaling innen ett år etter transaksjonsdagen. Tilsvarende klassifiseres gjeld som kortsiktig hvis gjelden forfaller til betaling innen ett år. Langsiktig gjeld er gjeld som forfaller senere enn ett år etter transaksjonsdagen. Første års avdrag på langsiktige fordringer og langsiktig gjeld klassifiseres likevel ikke som omløpsmiddel og kortsiktig gjeld. Omløpsmidler vurderes til laveste av anskaffelseskost og virkelig verdi. Kortsiktig gjeld balanseføres til nominelt beløp på etableringstidspunktet. Anleggsmidler vurderes til anskaffelseskost. Varige anleggsmidler avskrives etter en fornuftig avskrivningsplan. Anleggsmidlene nedskrives til virkelig verdi ved verdifall som ikke forventes å være forbigående. Langsiktig gjeld med unntak av andre avsetninger balanseføres til nominelt beløp på etableringstidspunktet. Fordringer Kundefordringer og andre fordringer er oppført i balansen til pålydende etter fradrag for avsetning til forventet tap. Avsetning til tap gjøres på grunnlag av individuelle vurderinger av de enkelte fordringene. Varebeholdninger Lager av innkjøpte varer er verdsatt til laveste verdi av anskaffelseskost etter FIFO- prinsippet og virkelig verdi. Egentilvirkede ferdigvarer og varer under tilvirkning er vurdert til variabel tilvirkningskost. Det foretas nedskrivning for påregnelig ukurans. Varige driftsmidler Varige driftsmidler balanseføres og avskrives over driftsmidlenes levetid dersom de har antatt levetid over 3 år og har en kostpris som overstiger kr 15 000. Direkte vedlikehold av driftsmidler kostnadsføres løpende under driftskostnader, mens påkostninger eller forbedringer tillegges driftsmidlets kostpris og avskrives i takt med driftsmidlet. Forøvrig er følgende regnskapsprinsipper anvendt: Forsikret pensjonsforpliktelse er ikke balanseført - kostnaden er lik premien. Leieavtaler er ikke balanseført. Skatt Skattekostnaden i resultatregnskapet omfatter både periodens betalbare skatt og endring i utsatt skatt. Utsatt skatt er beregnet med 22% på grunnlag av de midlertidige forskjeller som eksisterer mellom regnskapsmessige og skattemessige verdier, samt skattemessig underskudd til fremføring ved utgangen av regnskapsåret. Skatteøkende og skattereduserende midlertidige forskjeller som reverserer eller kan reversere i samme periode er fastsatt og skattevirkningen er beregnet på nettogrunnlaget. Selskapet har ikke endret regnskapsprinsipp fra 2022 til 2023.

## Note

### Antall årsverk i regnskapsåret

2.50

Sum

Beløp



## Note

1

### Varige driftsmidler og immaterielle eiendeler

<u>Anskaffelseskost 01.01.</u>	<u>Varige driftsmidler</u>	<u>Immaterielle eiend.</u>
	1609583.00	0.00
<u>Tilgang i året</u>	<u>Varige driftsmidler</u>	<u>Immaterielle eiend.</u>
	44201.00	0.00
<u>Avgang i året</u>	<u>Varige driftsmidler</u>	<u>Immaterielle eiend.</u>
	40437.00	0.00
<u>Anskaffelseskost 31.12.</u>	<u>Varige driftsmidler</u>	<u>Immaterielle eiend.</u>
	1613347.00	0.00
<u>Samlede av-/nedskrivn.</u>	<u>Varige driftsmidler</u>	<u>Immaterielle eiend.</u>
	1252591.00	0.00
<u>Balanseført verdi 31.12.</u>	<u>Varige driftsmidler</u>	<u>Immaterielle eiend.</u>
	360756.00	0.00
<u>Årets av-/nedskrivn.</u>	<u>Varige driftsmidler</u>	<u>Immaterielle eiend.</u>
	115672.00	0.00

Anskaffelseskost - balanseførte lånekostnader, egentilvirkede anleggsmidler

Goodwill spesifisert for hvert enkelt virksomhetskjøp

Avskrivningsplan for goodwill som er lenger enn fem år - begrunnelse

Mer om varige driftsmidler/immaterielle eiendeler

## Note

3

Konsern, tilknyttet selskap m.v.

Investering som regnskapsføres etter egenkapitalmetoden

### Konsernregnskap

Virksomheten inngår i konsolideringen til morselskapets konsernregnsk.: Nei

Morselskapet sitt navn

Forretningskontor for morselskapet

Datterselskap er utelatt fra konsolideringen: Nei

Begrunnelse for at datterselskap er utelatt fra konsolideringen

Konsern, tilknyttet selskap m.v. - fordringer og gjeld



## Fordringer

<u>Samlet beløp - foretak i samme konsern</u>	<u>Årets</u>	<u>Fjorårets</u>
	155204.00	527755.00

<u>Samlet beløp - tilknyttet selskap</u>	<u>Årets</u>	<u>Fjorårets</u>
--	--------------	------------------

## Annen langsiktig gjeld

<u>Samlet beløp - foretak i samme konsern</u>	<u>Årets</u>	<u>Fjorårets</u>
	3141327.00	3141327.00

## Kortsiktig gjeld

<u>Samlet beløp - foretak i samme konsern</u>	<u>Årets</u>	<u>Fjorårets</u>
	550000.00	0.00

<u>Samlet beløp - felles kontrollert virksomhet</u>	<u>Årets</u>	<u>Fjorårets</u>
---	--------------	------------------

<u>Pantstillelse</u>	<u>Beløp</u>
----------------------	--------------

## Note

### Fordringer

Fordringer som forfaller senere enn ett år etter regnskapsårets slutt

Mer om fordringer

## Note

Virkelig verdi og resultatført verdiendr. i perioden, finansielle instrumenter

Mer om finansielle instrumenter

Beskrivelse av finansielle derivater

<u>Beholdning av egne aksjer</u>	<u>Antall</u>	<u>Pålydende</u>	<u>Andel av aksjek.</u>
----------------------------------	---------------	------------------	-------------------------



BDO AS  
Stasjonsmester Frostsgate 18  
1830 Askim

## Uavhengig revisors beretning

Til generalforsamlingen i Strandkås Bygg AS

### Konklusjon

Vi har revidert årsregnskapet til Strandkås Bygg AS.

#### Årsregnskapet består av:

- Balanse per 31. desember 2023
- Resultatregnskap for 2023
- Noter til årsregnskapet, herunder et sammendrag av viktige regnskapsprinsipper.

#### Etter vår mening:

- Oppfyller årsregnskapet gjeldende lovkrav, og
- Gir årsregnskapet et rettviseende bilde av selskapets finansielle stilling per 31. desember 2023 og av dets resultater for regnskapsåret avsluttet per denne datoen i samsvar med regnskapslovens regler og god regnskapsskikk i Norge.

### Grunnlag for konklusjonen

Vi har gjennomført revisjonen i samsvar med International Standards on Auditing (ISA-ene). Våre oppgaver og plikter i henhold til disse standardene er beskrevet nedenfor under Revisors oppgaver og plikter ved revisjonen av årsregnskapet. Vi er uavhengige av selskapet i samsvar med kravene i relevante lover og forskrifter i Norge og International Code of Ethics for Professional Accountants (inkludert internasjonale uavhengighetsstandarder) utstedt av International Ethics Standards Board for Accountants (IESBA-reglene), og vi har overholdt våre øvrige etiske forpliktelser i samsvar med disse kravene. Innhentet revisjonsbevis er etter vår vurdering tilstrekkelig og hensiktsmessig som grunnlag for vår konklusjon.

### Styret og daglig leders ansvar for årsregnskapet

Styret og daglig leder (ledelsen) er ansvarlig for å utarbeide årsregnskapet og for at det gir et rettviseende bilde i samsvar med regnskapslovens regler og god regnskapsskikk i Norge. Ledelsen er også ansvarlig for slik intern kontroll som den finner nødvendig for å kunne utarbeide et årsregnskap som ikke inneholder vesentlig feilinformasjon, verken som følge av misligheter eller utilsiktede feil.

Ved utarbeidelsen av årsregnskapet må ledelsen ta standpunkt til selskapets evne til fortsatt drift og opplyse om forhold av betydning for fortsatt drift. Forutsetningen om fortsatt drift skal legges til grunn for årsregnskapet så lenge det ikke er sannsynlig at virksomheten vil bli avviklet.

### Revisors oppgaver og plikter ved revisjonen av årsregnskapet

Vårt mål er å oppnå betryggende sikkerhet for at årsregnskapet som helhet ikke inneholder vesentlig feilinformasjon, verken som følge av misligheter eller utilsiktede feil, og å avgi en revisjonsberetning som inneholder vår konklusjon. Betryggende sikkerhet er en høy grad av sikkerhet, men ingen garanti for at en revisjon utført i samsvar med ISA-ene, alltid vil avdekke vesentlig feilinformasjon. Feilinformasjon kan oppstå som følge av misligheter eller utilsiktede feil. Feilinformasjon er å anse som vesentlig dersom den enkeltvis eller samlet med rimelighet kan forventes å påvirke de økonomiske beslutningene som brukerne foretar på grunnlag av årsregnskapet.



For videre beskrivelse av revisors oppgaver og plikter vises det til:  
<https://revisorforeningen.no/revisjonsberetninger>

BDO AS

Trine Gulestø  
statsautorisert revisor  
(elektronisk signert)

Penneo DokumentID: T4G30-PK7YQ-EDHM8-EWPC4-NUZK7-ABF2Q



# PENNEO

Signaturene i dette dokumentet er juridisk bindende. Dokument signert med "Penneo™ - sikker digital signatur". De signerende parter sin identitet er registrert, og er listet nedenfor.

"Med min signatur bekrefter jeg alle datoer og innholdet i dette dokument."

## Gulestø, Trine

Partner

På vegne av: BDO AS

Serienummer: no\_bankid:9578-5990-4-2300465

IP: 188.95.xxx.xxx

2024-04-23 14:46:57 UTC



Penneo Dokumentnøkkel: T4G30-PK7YQ-EDHMB-EWPC4-NUZK7-ABF2Q

Dokumentet er signert digitalt, med **Penneo.com**. Alle digitale signatur-data i dokumentet er sikret og validert av den datamaskin-utregnede hash-verdien av det opprinnelige dokument. Dokumentet er låst og tids-stemplet med et sertifikat fra en betrodd tredjepart. All kryptografisk bevis er integrert i denne PDF, for fremtidig validering (hvis nødvendig).

### Hvordan bekrefter at dette dokumentet er originalen?

Dokumentet er beskyttet av ett Adobe CDS sertifikat. Når du åpner dokumentet i

Adobe Reader, skal du kunne se at dokumentet er sertifisert av **Penneo e-signature service <penneo@penneo.com>**. Dette garanterer at innholdet i dokumentet ikke har blitt endret.

Det er lett å kontrollere de kryptografiske beviser som er lokalisert inne i dokumentet, med Penneo validator - <https://penneo.com/validator>



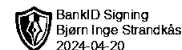
Årsoppgjør for  
**STRANDKÅS BYGG AS**  
920541313

01.01.2023 - 31.12.2023

Innhold	Side
Resultatregnskap	2
Eiendeler	3
Egenkapital og gjeld	4
Noter	5



STRANDKÅS BYGG AS  
920 541 313



## Resultatregnskap

	Note	2023	2022
<b>Driftsinntekter</b>			
Salgsinntekt		10 917 621	8 116 055
<b>Sum driftsinntekter</b>		<b>10 917 621</b>	<b>8 116 055</b>
<b>Driftskostnader</b>			
Varekostnad		-6 138 745	-4 284 454
Lønnskostnad		-1 248 168	-1 142 958
Avskrivning på varige driftsmidler og immaterielle eiendeler	1	-115 672	-110 316
Annen driftskostnad		-634 908	-777 366
<b>Sum driftskostnader</b>		<b>-8 137 493</b>	<b>-6 315 094</b>
<b>Driftsresultat</b>		<b>2 780 128</b>	<b>1 800 962</b>
<b>Finansinntekter</b>			
Annen renteinntekt		7 987	3 733
<b>Sum finansinntekter</b>		<b>7 987</b>	<b>3 733</b>
<b>Finanskostnader</b>			
Annen rentekostnad		-332 637	-223 843
Annen finanskostnad		0	-250
<b>Sum finanskostnader</b>		<b>-332 637</b>	<b>-224 093</b>
<b>Netto finans</b>		<b>-324 650</b>	<b>-220 360</b>
<b>Resultat før skattekostnad</b>		<b>2 455 478</b>	<b>1 580 602</b>
Skattekostnad	2	-524 622	-345 684
<b>Årsresultat</b>		<b>1 930 856</b>	<b>1 234 918</b>
<b>Overføringer</b>			
Avgitt konsernbidrag		429 000	0
Annen egenkapital		1 501 856	1 234 918
<b>Sum overføringer</b>		<b>1 930 856</b>	<b>1 234 918</b>



STRANDKÅS BYGG AS  
920 541 313

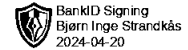


## Balanse

	Note	31.12.2023	31.12.2022
<b>EIENDELER</b>			
<b>Anleggsmidler</b>			
<b>Varige driftsmidler</b>			
Maskiner og anlegg	1	74 388	329 455
Driftsløsøre, inventar, verktøy, kontormaskiner, ol.	1	286 368	102 772
<b>Sum varige driftsmidler</b>		<b>360 756</b>	<b>432 227</b>
<b>Finansielle anleggsmidler</b>			
Lån til foretak i samme konsern	3	155 204	527 755
Andre langsiktige fordringer		160 447	200
<b>Sum finansielle anleggsmidler</b>		<b>315 651</b>	<b>527 955</b>
<b>Sum anleggsmidler</b>		<b>676 407</b>	<b>960 182</b>
<b>Omløpsmidler</b>			
<b>Varer</b>			
Varer		8 212 303	9 115 271
<b>Sum varer</b>		<b>8 212 303</b>	<b>9 115 271</b>
<b>Fordringer</b>			
Kundefordringer		3 415 469	0
Andre kortsiktige fordringer		111 430	85 664
<b>Sum fordringer</b>		<b>3 526 899</b>	<b>85 664</b>
<b>Bankinnskudd, kontanter og lignende</b>			
Bankinnskudd, kontanter og lignende		54 306	847 897
<b>Sum bankinnskudd, kontanter og lignende</b>		<b>54 306</b>	<b>847 897</b>
<b>Sum omløpsmidler</b>		<b>11 793 509</b>	<b>10 048 832</b>
<b>SUM EIENDELER</b>		<b>12 469 916</b>	<b>11 009 014</b>



STRANDKÅS BYGG AS  
920 541 313



## Balanse

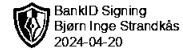
	Note	31.12.2023	31.12.2022
<b>EGENKAPITAL OG GJELD</b>			
<b>Egenkapital</b>			
<b>Innskutt egenkapital</b>			
Aksjekapital	4	49 581	49 581
<b>Sum innskutt egenkapital</b>		<b>49 581</b>	<b>49 581</b>
<b>Opptjent egenkapital</b>			
Annen egenkapital	4	5 064 532	3 562 676
<b>Sum opptjent egenkapital</b>		<b>5 064 532</b>	<b>3 562 676</b>
<b>Sum egenkapital</b>		<b>5 114 113</b>	<b>3 612 257</b>
<b>Gjeld</b>			
<b>Annen langsiktig gjeld</b>			
Langsiktig konserngjeld	3	3 141 327	3 141 327
<b>Sum annen langsiktig gjeld</b>		<b>3 141 327</b>	<b>3 141 327</b>
<b>Kortsiktig gjeld</b>			
Gjeld til kredittinstitusjoner		775 159	2 190 564
Leverandørgjeld		1 407 212	190 773
Betalbar skatt	2	403 622	345 684
Skyldige offentlige avgifter		97 258	163 098
Kortsiktig konserngjeld	3	550 000	0
Annen kortsiktig gjeld		981 225	1 365 311
<b>Sum kortsiktig gjeld</b>		<b>4 214 476</b>	<b>4 255 430</b>
<b>Sum gjeld</b>		<b>7 355 803</b>	<b>7 396 757</b>
<b>SUM EGENKAPITAL OG GJELD</b>		<b>12 469 916</b>	<b>11 009 014</b>

Trøgstad, 19.04.2024

Bjørn-Inge Strandkås  
styrets leder / daglig leder



STRANDKÅS BYGG AS  
920 541 313



## Noter

### Regnskapsprinsipper

Årsregnskapet er satt opp i samsvar med regnskapsloven og god regnskapsskikk for små foretak.

#### Salgsinntekter

Inntektsføring ved salg av varer skjer på leveringstidspunktet. Tjenester inntektsføres etter hvert som de leveres.

#### Klassifisering og vurdering av balanseposter

Anleggsmidler er eiendeler bestemt til varig eie eller bruk. Eiendeler som er knyttet til varekretsløpet er klassifisert som omløpsmidler. Fordringer klassifiseres som omløpsmidler hvis de forfaller til betaling innen ett år etter transaksjonsdagen. Tilsvarende klassifiseres gjeld som kortsiktig hvis gjelden forfaller til betaling innen ett år. Langsiktig gjeld er gjeld som forfaller senere enn ett år etter transaksjonsdagen. Første års avdrag på langsiktige fordringer og langsiktig gjeld klassifiseres likevel ikke som omløpsmiddel og kortsiktig gjeld.

Omløpsmidler vurderes til laveste av anskaffelseskost og virkelig verdi. Kortsiktig gjeld balanseføres til nominelt beløp på etableringstidspunktet. Anleggsmidler vurderes til anskaffelseskost. Varige anleggsmidler avskrives etter en fornuftig avskrivningsplan. Anleggsmidlene nedskrives til virkelig verdi ved verdifall som ikke forventes å være forbigående. Langsiktig gjeld med unntak av andre avsetninger balanseføres til nominelt beløp på etableringstidspunktet.

#### Fordringer

Kundefordringer og andre fordringer er oppført i balansen til pålydende etter fradrag for avsetning til forventet tap. Avsetning til tap gjøres på grunnlag av individuelle vurderinger av de enkelte fordringene.

#### Varebeholdninger

Lager av innkjøpte varer er verdsatt til laveste verdi av anskaffelseskost etter FIFO- prinsippet og virkelig verdi. Egentilvirkede ferdigvarer og varer under tilvirkning er vurdert til variabel tilvirkningskost. Det foretas nedskrivning for påregnelig ukurans.

#### Varige driftsmidler

Varige driftsmidler balanseføres og avskrives over driftsmidlenes levetid dersom de har antatt levetid over 3 år og har en kostpris som overstiger kr 15 000. Direkte vedlikehold av driftsmidler kostnadsføres løpende under driftskostnader, mens påkostninger eller forbedringer tillegges driftsmidlets kostpris og avskrives i takt med driftsmidlet.

#### Forøvrig er følgende regnskapsprinsipper anvendt:

Forsikret pensjonsforpliktelse er ikke balanseført - kostnaden er lik premien. Leieavtaler er ikke balanseført.

#### Skatt

Skattekostnaden i resultatregnskapet omfatter både periodens betalbare skatt og endring i utsatt skatt. Utsatt skatt er beregnet med 22% på grunnlag av de midlertidige forskjeller som eksisterer mellom regnskapsmessige og skattemessige verdier, samt skattemessig underskudd til fremføring ved utgangen av regnskapsåret. Skatteøkende og skattereduserende midlertidige forskjeller som reverserer eller kan reversere i samme periode er fastsatt og skattevirkningen er beregnet på netto grunnlaget.

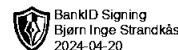
Selskapet har ikke endret regnskapsprinsipp fra 2022 til 2023.

#### Antall årsverk

Antall årsverk sysselsatt i regnskapsåret: 2,5



STRANDKÅS BYGG AS  
920 541 313



### Note 1 - Varige driftsmidler og immaterielle eiendeler

	Varige driftsmidler
Anskaffelseskost 01.01.	1 609 583
Tilgang i året	44 201
Avgang i året	-40 437
<b>Anskaffelseskost 31.12.</b>	<b>1 613 347</b>
Samlede avskrivninger, nedskrivninger og reverseringer av nedskrivninger	-1 252 591
<b>Balansført verdi per 31.12.</b>	<b>360 756</b>
Avskrivninger, nedskrivninger og reverseringer av nedskrivninger i regnskapsåret	115 672

### Note 2 - Spesifisering av skatt

Skattekostnad	2023	2022
Betalbar skatt på alminnelig inntekt	524 622	345 684
<b>Skattekostnad</b>	<b>524 622</b>	<b>345 684</b>
<b>Skattepliktig inntekt</b>		
Resultat før skatt	2 455 478	1 580 602
Permanente forskjeller	5 545	5 430
+/- Endring i midlertidige forskjeller	-76 379	-14 739
+/- Mottatt/avgitt konsernbidrag	-550 000	0
<b>Skattepliktig inntekt</b>	<b>1 834 644</b>	<b>1 571 293</b>
<b>Betalbar skatt i balansen</b>		
Betalbar skatt på årets resultat	524 622	345 684
Betalbar skatt på konsernbidrag	-121 000	0
Sum betalbar skatt i balansen	403 622	345 684

### Note 3 - Konsern, tilknyttet selskap m.v.

#### Fordringer

	2023	2022
Samlet beløp som gjelder foretak i samme konsern	155 204	527 755

#### Annen langsiktig gjeld

	2023	2022
Samlet beløp som gjelder foretak i samme konsern	3 141 327	3 141 327

#### Kortsiktig gjeld

	2023	2022
Samlet beløp som gjelder foretak i samme konsern	550 000	0

### Note 4 - Egenkapital

	Selskapskapital	Opptjent egenkapital	Sum
Egenkapital 31.12.2022	49 581	3 562 676	3 612 257
Årsresultat	0	1 930 856	1 930 856
- Avgitt konsernbidrag	0	-429 000	-429 000
<b>Egenkapital 31.12.2023</b>	<b>49 581</b>	<b>5 064 532</b>	<b>5 114 113</b>