



## ÅRSREGNSKAPET FOR REGNSKAPSÅRET 2019 - GENERELL INFORMASJON

### Enheten

Organisasjonsnummer: 913 100 182  
Organisasjonsform: Aksjeselskap  
Foretaksnavn: JENSEN VARME & SANITÆR AS  
Forretningsadresse: Tordenskiolds gate 55  
3044 DRAMMEN

### Regnskapsår

Årsregnskapets periode: 01.01.2019 - 31.12.2019

### Konsern

Morselskap i konsern: Nei

### Regnskapsregler

Regler for små foretak benyttet: Ja  
Benyttet ved utarbeidelsen av årsregnskapet til selskapet: Regnskapslovens alminnelige regler

### Årsregnskapet fastsatt av kompetent organ

Bekreftet av representant for selskapet: Hilde Elisabet Jensen  
Dato for fastsettelse av årsregnskapet: 19.02.2020

### Grunnlag for avgivelse

År 2019: Årsregnskapet er elektronisk innlevert  
År 2018: Tall er hentet fra elektronisk innlevert årsregnskap fra 2019

*Det er ikke krav til at årsregnskapet m.v. som sendes til Regnskapsregisteret er undertegnet. Kontrollen på at dette er utført ligger hos revisor/enhetens øverste organ. Sikkerheten ivaretas ved at innsender har rolle/rettighet for innsending av årsregnskapet via Altinn, og ved at det bekreftes at årsregnskapet er fastsatt av kompetent organ.*

Brønnøysundregistrene, 03.05.2021



## Resultatregnskap

Beløp i: NOK	Note	2019	2018
<b>RESULTATREGNSKAP</b>			
<b>Inntekter</b>			
Salgsinntekt		26 251 400	31 401 674
Annen driftsinntekt			471 072
<b>Sum inntekter</b>		<b>26 251 400</b>	<b>31 872 746</b>
<b>Kostnader</b>			
Varekostnad		9 463 642	12 469 652
Lønnskostnad	4	13 510 177	13 088 232
Avskrivning på varige driftsmidler og immaterielle eiendeler	6	367 900	262 692
Annen driftskostnad	4	3 309 739	3 795 093
<b>Sum kostnader</b>		<b>26 651 459</b>	<b>29 615 669</b>
<b>Driftsresultat</b>		<b>-400 058</b>	<b>2 257 078</b>
<b>Finansinntekter og finanskostnader</b>			
Annen renteinntekt		147 427	131 297
Annen finansinntekt			181 766
<b>Sum finansinntekter</b>		<b>147 427</b>	<b>313 063</b>
Verdireduksjon andre finansielle instrumenter vurdert til virkelig ver		-15 480	15 480
Annen rentekostnad		56 472	27 267
Annen finanskostnad		5 842	3 524
<b>Sum finanskostnader</b>		<b>46 834</b>	<b>46 272</b>
<b>Netto finans</b>		<b>100 593</b>	<b>266 791</b>
<b>Ordinært resultat før skattekostnad</b>		<b>-299 465</b>	<b>2 523 869</b>
Skattekostnad på ordinært resultat	5		460 366
<b>Ordinært resultat etter skattekostnad</b>		<b>-299 465</b>	<b>2 063 503</b>
<b>Årsresultat</b>		<b>-299 465</b>	<b>2 063 503</b>
<b>Årsresultat etter minoritetsinteresser</b>		<b>-299 465</b>	<b>2 063 503</b>



## Resultatregnskap

<b>Beløp i: NOK</b>	<b>Note</b>	<b>2019</b>	<b>2018</b>
<b>Totalresultat</b>		<b>-299 465</b>	<b>2 063 503</b>
<b>Overføringer og disponeringer</b>			
Utbytte	3		2 000 000
Overføringer til/fra annen egenkapital	3, 3	-299 465	63 503
<b>Sum overføringer og disponeringer</b>		<b>-299 465</b>	<b>2 063 503</b>



## Balanse

Beløp i: NOK	Note	2019	2018
<b>BALANSE - EIENDELER</b>			
<b>Anleggsmidler</b>			
<b>Immaterielle eiendeler</b>			
Utsatt skattefordel	5		
<b>Varige driftsmidler</b>			
Driftsløsøre, inventar, verktøy, kontormaskiner og lignende	6	1 314 000	1 193 900
<b>Sum varige driftsmidler</b>		<b>1 314 000</b>	<b>1 193 900</b>
<b>Finansielle anleggsmidler</b>			
Investeringer i aksjer og andeler	10	752 067	751 572
Andre fordringer	8	95 800	198 800
<b>Sum finansielle anleggsmidler</b>		<b>847 867</b>	<b>950 372</b>
<b>Sum anleggsmidler</b>		<b>2 161 867</b>	<b>2 144 272</b>
<b>Omløpsmidler</b>			
<b>Varer</b>			
<b>Sum varer</b>		<b>1 197 338</b>	<b>1 180 304</b>
<b>Fordringer</b>			
Kundefordringer		3 769 556	4 748 414
Andre fordringer		237 060	659 297
<b>Sum fordringer</b>		<b>4 006 615</b>	<b>5 407 711</b>
<b>Investeringer</b>			
Markedsbaserte aksjer	7	1 018 185	994 623
<b>Sum investeringer</b>		<b>1 018 185</b>	<b>994 623</b>
<b>Bankinnskudd, kontanter og lignende</b>			
Bankinnskudd, kontanter og lignende	9	10 947 498	10 900 817
<b>Sum bankinnskudd, kontanter og lignende</b>		<b>10 947 498</b>	<b>10 900 817</b>
<b>Sum omløpsmidler</b>		<b>17 169 636</b>	<b>18 483 455</b>
<b>SUM EIENDELER</b>		<b>19 331 503</b>	<b>20 627 727</b>



## Balanse

Beløp i: NOK	Note	2019	2018
<b>BALANSE - EGENKAPITAL OG GJELD</b>			
<b>Egenkapital</b>			
<b>Innskutt egenkapital</b>			
Selskapskapital	2	860 000	860 000
<b>Sum innskutt egenkapital</b>		<b>860 000</b>	<b>860 000</b>
<b>Opptjent egenkapital</b>			
Annen egenkapital	2, 3	11 956 130	12 255 596
<b>Sum opptjent egenkapital</b>		<b>11 956 130</b>	<b>12 255 596</b>
<b>Sum egenkapital</b>		<b>12 816 130</b>	<b>13 115 596</b>
<b>Gjeld</b>			
<b>Langsiktig gjeld</b>			
Utsatt skatt	5		
<b>Annen langsiktig gjeld</b>			
<b>Sum langsiktig gjeld</b>		<b>0</b>	<b>0</b>
<b>Kortsiktig gjeld</b>			
Leverandørgjeld		1 447 837	1 521 975
Betalbar skatt	5		460 366
Skyldige offentlige avgifter		1 246 317	1 555 984
Utbytte	3		2 000 000
Annen kortsiktig gjeld		3 821 218	1 973 806
<b>Sum kortsiktig gjeld</b>		<b>6 515 372</b>	<b>7 512 131</b>
<b>Sum gjeld</b>		<b>6 515 372</b>	<b>7 512 131</b>
<b>SUM EGENKAPITAL OG GJELD</b>		<b>19 331 503</b>	<b>20 627 727</b>



# Årsregnskap 2019

## Jensen Varme & Sanitær AS

Org.nr.: 913 100 182



**SIGMA REVISJON**  
Drammen as

Til generalforsamlingen i  
Jensen Varme og Sanitær AS

Medlemmer av  
Den norske Revisorforening

Registrert revisor  
Tor Arne Klokkervold  
M 952 49 458  
tak@srd-as.no

Registrert revisor  
Ronnie Seland  
M 952 49 311  
rs@srd-as.no

Registrert revisor  
Knut Solberg  
M 952 60 952  
ks@srd-as.no

## UAVHENGIG REVISORS BERETNING

### Uttalelse om revisjonen av årsregnskapet

#### Konklusjon

Vi har revidert selskapet Jensen Varme og Sanitær AS' årsregnskap som viser et underskudd på kr 299 465. Årsregnskapet består av balanse per 31. desember 2019, resultatregnskap for regnskapsåret avsluttet per denne datoen og noter til årsregnskapet, herunder et sammendrag av viktige regnskapsprinsipper.

Etter vår mening er det medfølgende årsregnskapet avgitt i samsvar med lov og forskrifter og gir et rettviseende bilde av selskapets finansielle stilling per 31. desember 2019, og av dets resultater for regnskapsåret avsluttet per denne datoen i samsvar med regnskapslovens regler og god regnskapsskikk i Norge.

#### Grunnlag for konklusjonen

Vi har gjennomført revisjonen i samsvar med lov, forskrift og god revisjonsskikk i Norge, herunder de internasjonale revisjonsstandardene (ISA-ene). Våre oppgaver og plikter i henhold til disse standardene er beskrevet i *Revisors oppgaver og plikter ved revisjon av årsregnskapet*. Vi er uavhengige av selskapet slik det kreves i lov og forskrift, og har overholdt våre øvrige etiske forpliktelser i samsvar med disse kravene. Etter vår oppfatning er innhentet revisjonsbevis tilstrekkelig og hensiktsmessig som grunnlag for vår konklusjon.

#### Styret og daglig leders ansvar for årsregnskapet

Styret og daglig leder (ledelsen) er ansvarlig for å utarbeide årsregnskapet i samsvar med lov og forskrifter, herunder for at det gir et rettviseende bilde i samsvar med regnskapslovens regler og god regnskapsskikk i Norge. Ledelsen er også ansvarlig for slik intern kontroll som den finner nødvendig for å kunne utarbeide et årsregnskap som ikke inneholder vesentlig feilinformasjon, verken som følge av misligheter eller utilsiktede feil.

Ved utarbeidelsen av årsregnskapet må ledelsen ta standpunkt til selskapets evne til fortsatt drift og opplyse om forhold av betydning for fortsatt drift. Forutsetningen om fortsatt drift skal legges til grunn for årsregnskapet så lenge det ikke er sannsynlig at virksomheten vil bli avvirket.

Side 1 av 2

Sigma Revisjon Drammen as  
Rosenkrantzgt. 75  
3018 Drammen

T 32 89 44 50  
post@srd-as.no · www.srd-as.no  
Org. nr.: 995 336 510 mva  
Bank 1503 15 61822  
Autorisert regnskapsførerselskap



SIGMA REVISJON  
2008 AS

### *Revisors oppgaver og plikter ved revisjonen av årsregnskapet*

Vårt mål er å oppnå betryggende sikkerhet for at årsregnskapet som helhet ikke inneholder vesentlig feilinformasjon, verken som følge av misligheter eller utilsiktede feil, og å avgi en revisjonsberetning som inneholder vår konklusjon. Betryggende sikkerhet er en høy grad av sikkerhet, men ingen garanti for at en revisjon utført i samsvar med lov, forskrift og god revisjonsskikk i Norge, herunder ISA-ene, alltid vil avdekke vesentlig feilinformasjon som eksisterer. Feilinformasjon kan oppstå som følge av misligheter eller utilsiktede feil. Feilinformasjon blir vurdert som vesentlig dersom den enkeltvis eller samlet med rimelighet kan forventes å påvirke økonomiske beslutninger som brukerne foretar basert på årsregnskapet.

For videre beskrivelse av revisors oppgaver og plikter vises det til <https://revisorforeningen.no/revisjonsberetninger>

### **Uttalelse om øvrige lovmessige krav**

#### *Konklusjon om registrering og dokumentasjon*

Basert på vår revisjon av årsregnskapet som beskrevet ovenfor, og kontrollhandlinger vi har funnet nødvendig i henhold til internasjonal standard for attestasjonsoppdrag (ISAE) 3000 «Attestasjonsoppdrag som ikke er revisjon eller forenklet revisorkontroll av historisk finansiell informasjon», mener vi at ledelsen har oppfylt sin plikt til å sørge for ordentlig og oversiktlig registrering og dokumentasjon av selskapets regnskapsopplysninger i samsvar med lov og god bokføringskikk i Norge.

Drammen, 19. februar 2020  
Sigma Revisjon Drammen AS

Ronnie Seland  
Registrert revisor



## Resultatregnskap

### Jensen Varme & Sanitær AS

Driftsinntekter og driftskostnader	Note	2019	2018
Salgsinntekt		26 251 400	31 401 674
Annen driftsinntekt		0	471 072
<b>Sum driftsinntekter</b>		<b>26 251 400</b>	<b>31 872 746</b>
Varekostnad		9 463 642	12 469 652
Lønnskostnad	4	13 510 177	13 088 232
Avskrivning av driftsmidler og immaterielle eiendeler	6	367 900	262 692
Annen driftskostnad	4	3 309 739	3 795 093
<b>Sum driftskostnader</b>		<b>26 651 459</b>	<b>29 615 669</b>
<b>Driftsresultat</b>		<b>-400 058</b>	<b>2 257 078</b>
<b>Finansinntekter og finanskostnader</b>			
Annen renteinntekt		147 427	131 297
Annen finansinntekt		0	181 766
Verdireduksjon markedsbaserte omløpsmidler		-15 480	15 480
Annen rentekostnad		56 472	27 267
Annen finanskostnad		5 842	3 524
<b>Resultat av finansposter</b>		<b>100 593</b>	<b>266 791</b>
Ordinært resultat før skattekostnad		-299 465	2 523 869
Skattekostnad på ordinært resultat	5	0	460 366
<b>Ordinært resultat</b>		<b>-299 465</b>	<b>2 063 503</b>
<b>Årsresultat</b>		<b>-299 465</b>	<b>2 063 503</b>
<b>Overføringer</b>			
Avsatt til utbytte	3	0	2 000 000
Avsatt til annen egenkapital	3	0	63 503
Overført fra annen egenkapital	3	299 465	0
<b>Sum overføringer</b>		<b>-299 465</b>	<b>2 063 503</b>



**Balanse**  
**Jensen Varme & Sanitær AS**


<b>Eiendeler</b>	<b>Note</b>	<b>2019</b>	<b>2018</b>
<b>Anleggsmidler</b>			
<b>Varige driftsmidler</b>			
Driftsløsøre, inventar o.a. utstyr	6	1 314 000	1 193 900
<b>Sum varige driftsmidler</b>		<b>1 314 000</b>	<b>1 193 900</b>
<b>Finansielle anleggsmidler</b>			
Investeringer i aksjer og andeler	10	752 067	751 572
Andre langsiktige fordringer	8	95 800	198 800
<b>Sum finansielle anleggsmidler</b>		<b>847 867</b>	<b>950 372</b>
<b>Sum anleggsmidler</b>		<b>2 161 867</b>	<b>2 144 272</b>
<b>Omløpsmidler</b>			
Lager av varer og annen beholdning		1 197 338	1 180 304
<b>Fordringer</b>			
Kundefordringer		3 769 556	4 748 414
Andre kortsiktige fordringer		237 060	659 297
<b>Sum fordringer</b>		<b>4 006 615</b>	<b>5 407 711</b>
Markedsbaserte aksjer	7	1 018 185	994 623
<b>Sum investeringer</b>		<b>1 018 185</b>	<b>994 623</b>
Bankinnskudd, kontanter o.l.	9	10 947 498	10 900 817
<b>Sum omløpsmidler</b>		<b>17 169 636</b>	<b>18 483 455</b>
<b>Sum eiendeler</b>		<b>19 331 503</b>	<b>20 627 727</b>




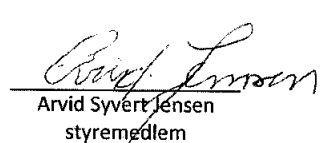
**Balanse**  
**Jensen Varme & Sanitær AS**

Egenkapital og gjeld	Note	2019	2018
<b>Innskutt egenkapital</b>			
Aksjekapital	2	860 000	860 000
<b>Sum innskutt egenkapital</b>		<b>860 000</b>	<b>860 000</b>
<b>Opptjent egenkapital</b>			
Annen egenkapital	2, 3	11 956 130	12 255 596
<b>Sum opptjent egenkapital</b>		<b>11 956 130</b>	<b>12 255 596</b>
<b>Sum egenkapital</b>		<b>12 816 130</b>	<b>13 115 596</b>
<b>Gjeld</b>			
<b>Kortsiktig gjeld</b>			
Leverandørgjeld		1 447 837	1 521 975
Betalbar skatt	5	0	460 366
Skyldig offentlige avgifter		1 246 317	1 555 984
Utbytte	3	0	2 000 000
Annen kortsiktig gjeld		3 821 218	1 973 806
<b>Sum kortsiktig gjeld</b>		<b>6 515 372</b>	<b>7 512 131</b>
<b>Sum gjeld</b>		<b>6 515 372</b>	<b>7 512 131</b>
<b>Sum egenkapital og gjeld</b>		<b>19 331 503</b>	<b>20 627 727</b>

Drammen, 19.02.2020  
Styret i Jensen Varme & Sanitær AS

  
Hilde Elisabet Jensen  
styreleder

  
Bjørn Arvid Jensen  
Styremedl/dagl. leder

  
Arvid Syvert Jensen  
styremedlem



## Jensen Varme & Sanitær AS

### Noter 2019

#### Regnskapsprinsipper

Årsregnskapet er satt opp i samsvar med regnskapsloven og NRS 8 - God regnskapsskikk for små foretak.

#### Driftsinntekter

Inntektsføring ved salg av varer skjer på leveringstidspunktet. Tjenester inntektsføres etter hvert som de leveres. På prosjekter som ikke er avsluttet ved utgangen av regnskapsperioden, er prinsippet om løpende avregning med fortjeneste lagt til grunn.

#### Skatt

Skattekostnaden i resultatregnskapet omfatter både periodens betalbare skatt og endring i utsatt skatt. Utsatt skatt er beregnet med 22 % på grunnlag av de midlertidige forskjeller som eksisterer mellom regnskapsmessige og skattemessige verdier, samt ligningsmessig underskudd til fremføring ved utgangen av regnskapsåret. Skatteøkende og skattereduserende midlertidige forskjeller som reverserer eller kan reverseres i samme periode er utlignet og nettoført.

#### Klassifisering og vurdering av anleggsmidler

Anleggsmidler omfatter eiendeler bestemt til varig eie og bruk. Anleggsmidler er vurdert til anskaffelseskost. Varige driftsmidler balanseføres og avskrives over driftsmidlets økonomiske levetid. Varige driftsmidler nedskrives til gjenvinnbart beløp ved verdifall som forventes ikke å være forbigående. Gjenvinnbart beløp er det høyeste av netto salgsverdi og verdi i bruk. Verdi i bruk er nåverdi av fremtidige kontantstrømmer knyttet til eiendelen. Nedskrivningen reverseres når grunnlaget for nedskrivningen ikke lenger er til stede.

#### Klassifisering og vurdering av omløpsmidler

Omløpsmidler og kortsiktig gjeld omfatter normalt poster som forfaller til betaling innen ett år etter balansedagen, samt poster som knytter seg til varekretsløpet. Omløpsmidler vurderes til laveste verdi av anskaffelseskost og virkelig verdi.

#### Varer

Varer er vurdert til det laveste av anskaffelseskost og netto salgsverdi.

#### Fordringer

Kundefordringer og andre fordringer oppføres til pålydende etter fradrag for avsetning til forventet tap. Avsetning til tap gjøres på grunnlag av en individuell vurdering av de enkelte fordringene.

#### Garanti

Det er avsatt til forventede garantikostnader. Garantiavsetningen er i balansen oppført under annen kortsiktig gjeld.



## Jensen Varme & Sanitær AS

### Noter 2019

#### Note 2 Aksjonærer

Aksjekapitalen i Jensen Varme & Sanitær AS pr. 31.12 består av følgende aksjeklasser:

	Antall	Pålydende	Bokført
A-aksjer	2	10 000,00	20 000
B-aksjer	84	10 000,00	840 000
<b>Sum</b>		<b>86</b>	<b>860 000</b>

#### Eierstruktur

De største aksjonærene i % pr. 31.12 var:

	A-aksjer	B-aksjer	Sum	Eierandel	Stemmeandel
Bjørn Arvid Jensen	0	42	42	48,8	32,5 %
Hilde Elisabet Jensen	0	42	42	48,8	32,5 %
Arvid Syvert Jensen	2	0	2	2,3	35,0 %
<b>Totalt antall aksjer</b>	<b>2</b>	<b>84</b>	<b>86</b>	<b>100,0</b>	<b>100 %</b>

Aksjer og opsjoner eiet av medlemmer i styret og daglig leder:

Navn	Verv	A-aksjer	B-aksjer	Sum
Arvid Syvert Jensen	styremedlem	2	0	2
Bjørn Arvid Jensen	styremedl/daglig l.	0	42	42
Hilde Elisabet Jensen	styreleder	0	42	42

#### Note 3 Egenkapital

	Aksjekapital	Overkurs	Annen egenkapital	Sum egenkapital
Pr. 31.12.2018	860 000	0	12 255 596	13 115 596
Pr. 01.01.2019	860 000	0	12 255 596	13 115 596
Årets resultat			-299 465	-299 465
Pr. 31.12.2019	860 000	0	11 956 130	12 816 130

#### Note 4 Lønnskostnader og ytelser, godtgjørelser til daglig leder, styret og revisor

Lønnskostnader	2019	2018
Lønninger	11 143 666	10 692 466
Arbeidsgiveravgift	1 713 555	1 687 054
Pensjonskostnader	321 187	335 733
Andre ytelser	331 770	372 979
<b>Sum</b>	<b>13 510 177</b>	<b>13 088 232</b>

Selskapet har i 2019 sysselsatt 20 årsverk.



## Jensen Varme & Sanitær AS

### Noter 2019

#### Pensjonsforpliktelser

Selskapet er pliktig til å ha tjenestepensjonsordning etter lov om obligatorisk tjenestepensjon. Selskapets pensjonsordninger tilfredsstiller kravene i denne lov. Selskapets ansatte kan velge å gå av med AFP fra fylte 62 år.

Ytelser til ledende personer	Daglig leder	Styret
Lønn	847 166	0
Pensjonskostnader	24 134	0
Annen godtgjørelse	143 016	0
<b>Sum</b>	<b>1 014 316</b>	<b>0</b>

Det er ikke ytet lån eller sikkerhetsstillelser til fordel for aksjonær, styret eller daglig leder.

#### Revisor

Kostnadsført revisjonshonorar for 2019 utgjør kr 73 850.  
I tillegg kommer honorar for andre tjenester med kr 10 500.

#### Note 5 Skatt

Årets skattekostnad	2019	2018
Resultatført skatt på ordinært resultat:		
Betalbar skatt	0	460 366
Endring i utsatt skattefordel	0	0
<b>Skattekostnad ordinært resultat</b>	<b>0</b>	<b>460 366</b>
Skattepliktig inntekt:		
Ordinært resultat før skatt	-299 465	2 523 869
Permanente forskjeller	6 870	-125 048
Endring i midlertidige forskjeller	30 099	-397 231
<b>Skattepliktig inntekt</b>	<b>-262 496</b>	<b>2 001 590</b>
Betalbar skatt i balansen:		
Betalbar skatt på årets resultat	0	460 366
<b>Sum betalbar skatt i balansen</b>	<b>0</b>	<b>460 366</b>

Skatteeffekten av midlertidige forskjeller og underskudd til fremføring som har gitt opphav til utsatt skatt og utsatte skattefordeler, spesifisert på typer av midlertidige forskjeller:

	2019	2018	Endring
Varige driftsmidler	109 747	123 930	14 183
Varebeholdning	-141 501	-129 090	12 411
Fordringer	-120 000	-120 000	0



## Jensen Varme & Sanitær AS

### Noter 2019

Gevinst – og tapskonto	254 014	317 519	63 505
Andre forskjeller	-270 000	-330 000	-60 000
<b>Sum</b>	<b>-167 740</b>	<b>-137 641</b>	<b>30 099</b>
Akkumulert fremførbart underskudd	-262 496	0	262 496
Inngår ikke i beregningen av utsatt skatt	430 236	137 641	-292 595
<b>Grunnlag for utsatt skattefordel</b>	<b>0</b>	<b>0</b>	<b>0</b>
<b>Utsatt skattefordel (22 %)</b>	<b>0</b>	<b>0</b>	<b>0</b>

I henhold til God regnskapsskikk for små foretak balanseføres ikke utsatt skattefordel.

### Note 6 Anleggsmidler

	Driftsløsøre, biler inventar ol.
Anskaffelseskost pr. 01.01.2019	3 065 460
Tilgang	488 000
Samlede avskrivninger per 31.12.2019	2 239 460
<b>Balanseført verdi per 31.12.2019</b>	<b>1 314 000</b>
Årets avskrivning	367 900
Avskrivningssats ordinære avskrivninger	20 - 30 %

### Note 7 Markedsbaserte aksjer og andeler i andre foretak m.v.

	Anskaffelseskost	Markedsverdi	Balanseført verdi
<b>Omløpsmidler</b>			
Fondsfinans aktiv 60/40	500 000	572 360	500 000
Fondsfinans obligasjon	518 185	521 725	518 185
<b>Sum</b>	<b>1 018 185</b>	<b>1 094 085</b>	<b>1 018 185</b>

Antatt markedsverdi er hentet fra oppgave fra forvalter.



## Jensen Varme & Sanitær AS

Noter 2019

### Note 8 Fordringer med forfall senere enn ett år

	2019	2018
Andre fordringer (anleggsmidler)	95 800	198 800
<b>Sum langsiktige fordringer</b>	<b>95 800</b>	<b>198 800</b>

### Note 9 Bankinnskudd

Innestående midler på skattetrekkkonto (bundne midler) er på kr. 401 875.

### Note 10 Aksjer og andeler i andre foretak m.v.

Ved utgangen av året eide selskapet 18 398 aksjer i VVS Norge AS med en total kostpris på kr 752 067. Aksjene er bokført til kostpris.