



ÅRSREGNSKAPET FOR REGNSKAPSÅRET 2022 - GENERELL INFORMASJON

Enheten

Organisasjonsnummer: 995 326 329
Organisasjonsform: Aksjeselskap
Foretaksnavn: SEA-SERVICE AS
Forretningsadresse: Pir II 10
7010 TRONDHEIM

Regnskapsår

Årsregnskapets periode: 01.01.2022 - 31.12.2022

Konsern

Morselskap i konsern: Nei

Regnskapsregler

Regler for små foretak benyttet: Ja
Benyttet ved utarbeidelsen av årsregnskapet til selskapet: Regnskapslovens alminnelige regler

Årsregnskapet fastsatt av kompetent organ

Bekreftet av representant for selskapet: Peter Mikael Høvik
Dato for fastsettelse av årsregnskapet: 15.02.2023

Grunnlag for avgivelse

År 2022: Årsregnskapet er elektronisk innlevert
År 2021: Tall er hentet fra elektronisk innlevert årsregnskap fra 2022

Det er ikke krav til at årsregnskapet m.v. som sendes til Regnskapsregisteret er undertegnet. Kontrollen på at dette er utført ligger hos revisor/enhetens øverste organ. Sikkerheten ivaretas ved at innsender har rolle/rettighet for innsending av årsregnskapet via Altinn, og ved at det bekreftes at årsregnskapet er fastsatt av kompetent organ.

Brønnøysundregistrene, 06.08.2024



Resultatregnskap

Beløp i: NOK	Note	2022	2021
RESULTATREGNSKAP			
Inntekter			
Salgsinntekt		118 485 624	63 084 186
Annen driftsinntekt		6 000	45 357
Sum inntekter		118 491 624	63 129 542
Kostnader			
Varekostnad		59 046 292	34 936 914
Lønnskostnad	1	28 070 417	19 554 728
Avskrivning på varige driftsmidler	2	1 913 003	1 950 021
Annen driftskostnad		19 821 820	14 579 987
Sum kostnader		108 851 532	71 021 649
Driftsresultat		9 640 092	-7 892 107
Finansinntekter og finanskostnader			
Annen renteinntekt		439	
Annen finansinntekt		59 224	26 751
Sum finansinntekter		59 663	26 751
Annen rentekostnad		1 523 751	617 053
Annen finanskostnad		231 094	153 238
Sum finanskostnader		1 754 846	770 291
Netto finans		-1 695 183	-743 541
Ordinært resultat før skattekostnad		7 944 909	-8 635 648
Skattekostnad på ordinært resultat	3	1 545 037	-1 673 528
Ordinært resultat etter skattekostnad		6 399 872	-6 962 120
Årsresultat		6 399 872	-6 962 120
Årsresultat etter minoritetsinteresser		6 399 872	-6 962 120
Overføringer og disponeringer			
Overføringer annen egenkapital		6 399 872	-6 962 120



Resultatregnskap

Beløp i: NOK	Note	2022	2021
Sum overføringer og disponeringer		6 399 872	-6 962 120



Balanse

Beløp i: NOK	Note	2022	2021
BALANSE - EIENDELER			
Anleggsmidler			
Immaterielle eiendeler			
Varige driftsmidler			
Tomter, bygninger og annen fast eiendom	2,4	695 142	695 142
Maskiner og anlegg	2,4	2 223 649	1 003 334
Skip, rigger, fly og lignende	2,4	8 934 388	7 737 545
Driftsløsøre, inventar, verktøy, kontorm.	2,4	2 472 494	3 110 756
Sum varige driftsmidler		14 325 673	12 546 777
Sum anleggsmidler		14 325 673	12 546 777
Omløpsmidler			
Varer			
Varer	4	11 723 645	10 220 239
Sum varer		11 723 645	10 220 239
Fordringer			
Kundefordringer	4	23 785 124	16 784 116
Andre kortsiktige fordringer		649 256	502 008
Sum fordringer		24 434 380	17 286 124
Bankinnskudd, kontanter og lignende			
Bankinnskudd, kontanter o.l.		1 117 417	835 480
Sum bankinnskudd, kontanter og lignende		1 117 417	835 480
Sum omløpsmidler		37 275 442	28 341 843
SUM EIENDELER		51 601 115	40 888 620

BALANSE - EGENKAPITAL OG GJELD

Egenkapital

Innskutt egenkapital



Balanse

Beløp i: NOK	Note	2022	2021
Aksjekapital	5	100 000	100 000
Overkurs		940	940
Sum innskutt egenkapital		100 940	100 940
Opptjent egenkapital			
Annen egenkapital		9 704 402	3 304 529
Sum opptjent egenkapital		9 704 402	3 304 529
Sum egenkapital		9 805 342	3 405 469
Gjeld			
Langsiktig gjeld			
Utsatt skatt	3	1 545 037	
Sum avsetninger for forpliktelser		1 545 037	
Annen langsiktig gjeld			
Gjeld til kredittinstitusjoner	4	7 757 094	7 272 666
Sum annen langsiktig gjeld		7 757 094	7 272 666
Sum langsiktig gjeld		9 302 131	7 272 666
Kortsiktig gjeld			
Gjeld til kredittinstitusjoner		8 630 995	
Leverandørgjeld		14 399 946	11 185 479
Skyldig offentlige avgifter		3 566 499	2 711 667
Annen kortsiktig gjeld		5 896 203	16 313 339
Sum kortsiktig gjeld		32 493 643	30 210 485
Sum gjeld		41 795 773	37 483 151
SUM EGENKAPITAL OG GJELD		51 601 115	40 888 620



Brønnøysundregistrene

ÅRSREGNSKAP FOR REGNSKAPSÅRET 2022 - GENERELL INFORMASJON

Journalnummer: 2023 307537

Enheten

Organisasjonsnummer: 995 326 329
Organisasjonsform: Aksjeselskap
Foretaksnavn: SEA-SERVICE AS
Forretningsadresse: Pirsenteret 3 etg
Havnegata 9
7010 TRONDHEIM

Regnskapsår

Årsregnskapets periode: 01.01.2022 - 31.12.2022

Konsern

Morselskap i konsern: Nei

Regnskapsregler

Regler for små foretak benyttet: Ja
Benyttet ved utarbeidelsen av
årsregnskapet til selskapet: Regnskapslovens alminnelige regler

Årsregnskapet fastsatt av kompetent organ

Bekreftet av representant for selskapet: Peter Mikael Høvik
Dato for fastsettelse av årsregnskapet: 15.02.2023

Revisjon

Årsregnskapet er utarbeidet av ekstern
autorisert regnskapsfører: Ja
Ekstern autorisert regnskapsfører har i
løpet av regnskapsåret bistått ved den
løpende regnskapsføringen eller utført
andre tjenester for selskapet enn å
utarbeide årsregnskapet: Ja

Grunnlag for avgivelse

År 2022: Årsregnskap er elektronisk innlevert.
År 2021: Tall er hentet fra elektronisk innlevert årsregnskap fra 2022.

Det er ikke krav til at årsregnskapet m.v. som sendes til Regnskapsregisteret er undertegnet. Kontrollen på at dette er utført ligger hos revisor/enhetens øverste organ. Sikkerheten ivaretas ved at innsender har rolle/rettighet for innsending av årsregnskapet via Altinn, og ved at det bekreftes at årsregnskapet er fastsatt av kompetent organ.

Brønnøysundregistrene, 20.02.2023

Brønnøysundregistrene
Postadresse: Postboks 900, 8910 Brønnøysund
Telefon: 75 00 75 00
E-post: firmapost@brreg.no Internett: www.brreg.no
Organisasjonsnummer: 974 760 673



Organisasjonsnr: 995 326 329
SEA-SERVICE AS

RESULTATREGNSKAP

Beløp i: NOK	Note	2022	2021
RESULTATREGNSKAP			
Inntekter			
Salgsinntekt		118 485 624	63 084 186
Annen driftsinntekt		6 000	45 357
Sum inntekter		118 491 624	63 129 542
Kostnader			
Varekostnad		59 046 292	34 936 914
Lønnskostnad	1	28 070 417	19 554 728
Avskrivning på varige driftsmidler	2	1 913 003	1 950 021
Annen driftskostnad		19 821 820	14 579 987
Sum kostnader		108 851 532	71 021 649
Driftsresultat		9 640 092	-7 892 107
Finansinntekter og finanskostnader			
Annen renteinntekt		439	
Annen finansinntekt		59 224	26 751
Sum finansinntekter		59 663	26 751
Annen rentekostnad		1 523 751	617 053
Annen finanskostnad		231 094	153 238
Sum finanskostnader		1 754 846	770 291
Netto finans		-1 695 183	-743 541
Ordinært resultat før skattekostnad			
Skattekostnad på ordinært resultat	3	1 545 037	-1 673 528
Ordinært resultat etter skattekostnad		6 399 872	-6 962 120
Årsresultat		6 399 872	-6 962 120
Årsresultat etter minoritetsinteresser		6 399 872	-6 962 120
Overføringer og disponeringer			
Overføringer annen egenkapital		6 399 872	-6 962 120
Sum overføringer og disponeringer		6 399 872	-6 962 120



Organisasjonsnr: 995 326 329
SEA-SERVICE AS

BALANSE

Beløp i: NOK **Note** **2022** **2021**

BALANSE - EIENDELER

Anleggsmidler Immaterielle eiendeler

Varige driftsmidler

Tomter, bygninger og annen fast eiendom	2,4	695 142	695 142
Maskiner og anlegg	2,4	2 223 649	1 003 334
Skip, rigger, fly og lignende	2,4	8 934 388	7 737 545
Driftsløsøre, inventar, verktøy, kontorm.	2,4	2 472 494	3 110 756
Sum varige driftsmidler		14 325 673	12 546 777

Sum anleggsmidler **14 325 673** **12 546 777**

Omløpsmidler

Varer

Varer	4	11 723 645	10 220 239
Sum varer		11 723 645	10 220 239

Fordringer

Kundefordringer	4	23 785 124	16 784 116
Andre kortsiktige fordringer		649 256	502 008
Sum fordringer		24 434 380	17 286 124

Bankinnskudd, kontanter og lignende

Bankinnskudd, kontanter o. l.		1 117 417	835 480
Sum bankinnskudd, kontanter og lignende		1 117 417	835 480

Sum omløpsmidler **37 275 442** **28 341 843**

SUM EIENDELER **51 601 115** **40 888 620**

BALANSE - EGENKAPITAL OG GJELD

Egenkapital

Innskutt egenkapital

Aksjekapital	5	100 000	100 000
Overkurs		940	940
Sum innskutt egenkapital		100 940	100 940

Opptjent egenkapital



Annen egenkapital		9 704 402	3 304 529
Sum opptjent egenkapital		9 704 402	3 304 529
Sum egenkapital		9 805 342	3 405 469
Gjeld			
Langsiktig gjeld			
Utsatt skatt	3	1 545 037	
Sum avsetninger for forpliktelser		1 545 037	
Annen langsiktig gjeld			
Gjeld til kredittinstitusjoner	4	7 757 094	7 272 666
Sum annen langsiktig gjeld		7 757 094	7 272 666
Sum langsiktig gjeld		9 302 131	7 272 666
Kortsiktig gjeld			
Gjeld til kredittinstitusjoner		8 630 995	
Leverandørgjeld		14 399 946	11 185 479
Skyldig offentlige avgifter		3 566 499	2 711 667
Annen kortsiktig gjeld		5 896 203	16 313 339
Sum kortsiktig gjeld		32 493 643	30 210 485
Sum gjeld		41 795 773	37 483 151
SUM EGENKAPITAL OG GJELD		51 601 115	40 888 620



Organisasjonsnr: 995 326 329
SEA-SERVICE AS

NOTEOPPLYSNINGER - SELSKAP - alle poster oppgitt i hele tall

Note

Antall årsverk i regnskapsåret
34.00

<u>Sum</u>	<u>Beløp</u>
<u>Balanseført verdi 31.12.</u>	<u>Varige driftsmidler Immaterielle eiend.</u>

Konsernregnskap

Morselskapet sitt navn

Forretningskontor for morselskapet

Begrunnelse for at datterselskap er utelatt fra konsolideringen

Konsern, tilknyttet selskap m.v. - fordringer og gjeld

Fordringer

<u>Samlet beløp - tilknyttet selskap</u>	<u>Årets</u>	<u>Fjorårets</u>
--	--------------	------------------

<u>Samlet beløp - foretak i samme konsern</u>	<u>Årets</u>	<u>Fjorårets</u>
---	--------------	------------------

<u>Samlet beløp - foretak i samme konsern</u>	<u>Årets</u>	<u>Fjorårets</u>
---	--------------	------------------

<u>Samlet beløp - felles kontrollert virksomhet</u>	<u>Årets</u>	<u>Fjorårets</u>
---	--------------	------------------

<u>Pantstillelse</u>	<u>Beløp</u>
----------------------	--------------

<u>Beholdning av egne aksjer</u>	<u>Antall</u>	<u>Pålydende</u>	<u>Andel av aksjek.</u>
----------------------------------	---------------	------------------	-------------------------



Note

Lån og sikkerhetsstillelse til medlemmer

Er det gitt lån eller sikkerhetsstillelse til ledende personer: Nei

Opplysninger om:

Medlemmer av:

Mer om lån og sikkerhetsstillelse

Note

Noteopplysninger ut over minimumskravene for små foretak

Fullstendige noteopplysninger fremkommer av vedlagte PDF-dokument



Systemrevisjon Fosen AS
REVISJON, REGNSKAP OG ØKONOMISK RÅDGIVNING

Åfjord
Øvre Årnes 2
7170 Åfjord
Tlf. 72 53 16 22

Indre Fosen
Rådhusvn. 20
7100 Rissa
Tlf. 73 85 10 20

Ørland
Maren Juels gt 1
7130 Brekstad
Tlf. 72 51 31 20

Til generalforsamlingen i Sea-Service AS

Uavhengig revisors beretning

Konklusjon

Vi har revidert årsregnskapet for Sea-Service AS som viser et overskudd på kr 6 399 872. Årsregnskapet består av balanse per 31. desember 2022, resultatregnskap for regnskapsåret avsluttet per denne datoen og noter til årsregnskapet, herunder et sammendrag av viktige regnskapsprinsipper.

Etter vår mening

- oppfyller årsregnskapet gjeldende lovkrav, og
- gir årsregnskapet et rettviseende bilde av selskapets finansielle stilling per 31. desember 2022 og av dets resultater for regnskapsåret avsluttet per denne datoen i samsvar med regnskapslovens regler og god regnskapsskikk i Norge.

Grunnlag for konklusjonen

Vi har gjennomført revisjonen i samsvar med International Standards on Auditing (ISA-ene). Våre oppgaver og plikter i henhold til disse standardene er beskrevet nedenfor under "Revisors oppgaver og plikter ved revisjonen av årsregnskapet". Vi er uavhengige av selskapet i samsvar med kravene i relevante lover og forskrifter i Norge og International Code of Ethics for Professional Accountants (inkludert internasjonale uavhengighetsstandarder) utstedt av International Ethics Standards Board for Accountants (IESBA-reglene), og vi har overholdt våre øvrige etiske forpliktelser i samsvar med disse kravene. Innhentet revisjonsbevis er etter vår vurdering tilstrekkelig og hensiktsmessig som grunnlag for vår konklusjon.

Ledelsens ansvar for årsregnskapet

Styret og daglig leder (ledelsen) er ansvarlige for å utarbeide årsregnskapet og for at det gir et rettviseende bilde i samsvar med regnskapslovens regler og god regnskapsskikk i Norge. Ledelsen er også ansvarlig for slik intern kontroll som den finner nødvendig for å kunne utarbeide et årsregnskap som ikke inneholder vesentlig feilinformasjon, verken som følge av misligheter eller utilsiktede feil.

Ved utarbeidelsen av årsregnskapet må ledelsen ta standpunkt til selskapets evne til fortsatt drift og opplyse om forhold av betydning for fortsatt drift. Forutsetningen om fortsatt drift skal legges til grunn for årsregnskapet så lenge det ikke er sannsynlig at virksomheten vil bli avviklet.

Revisors oppgaver og plikter ved revisjonen av årsregnskapet

Vårt mål er å oppnå betryggende sikkerhet for at årsregnskapet som helhet ikke inneholder vesentlig feilinformasjon, verken som følge av misligheter eller utilsiktede feil, og å avgi en revisjonsberetning som inneholder vår konklusjon. Betryggende sikkerhet er en høy grad av sikkerhet, men ingen garanti for at en revisjon utført i samsvar med ISA-ene, alltid vil dekke vesentlig feilinformasjon. Feilinformasjon kan oppstå som følge av misligheter eller utilsiktede feil. Feilinformasjon er å anse som vesentlig dersom den enkeltvis eller samlet med rimelighet kan forventes å påvirke de økonomiske beslutningene som brukerne foretar på grunnlag av årsregnskapet.

Ansvarlige revisorer:

Stig-Roar Guttelvik

Henrik Jønvik

Ragnar Hoås

Systemrevisjon Fosen AS

Autorisert
Regnskapsførerselskap

stigroar@systemrevisjon.no
Mobil 994 65 932

henrik@systemrevisjon.no
Mobil 981 11 952

ragnar@systemrevisjon.no
Mobil 913 50 952

Org. nr. NO 980 545 717
Bankkto. 4213 08 91289

Medlemmer av
Den norske Revisorforening

www.systemrevisjon.no



Systemrevisjon Fosen AS
REVISJON, REGNSKAP OG ØKONOMISK RÅDGIVNING

Åfjord

Øvre Årnes 2
7170 Åfjord
Tlf. 72 53 16 22

Indre Fosen

Rådhusvn. 20
7100 Rissa
Tlf. 73 85 10 20

Ørland

Maren Juels gt 1
7130 Brekstad
Tlf. 72 51 31 20

For videre beskrivelse av revisors oppgaver og plikter vises det til:
<https://revisorforeningen.no/revisjonsberetninger>

Åfjord, 07.02.23
Systemrevisjon Fosen AS

Ragnar Hoås
statsautorisert revisor

Ansvarlige revisorer:

Autorisert
Regnskapsførerselskap
Medlemmer av
Den norske Revisorforening

Stig-Roar Guttelvik

stigroar@systemrevisjon.no
Mobil 994 65 932

Henrik Jønvik

henrik@systemrevisjon.no
Mobil 981 11 952

Ragnar Hoås

ragnar@systemrevisjon.no
Mobil 913 50 952

Systemrevisjon Fosen AS
Org. nr. NO 980 545 717
Bankkto. 4213 08 91289

www.systemrevisjon.no



 BankID Signing
Peter Mikael Høvik
2023-02-06

 BankID Signing
Terje Melvold
2023-02-06

 BankID Signing
Jonas Rahm
2023-02-06

 BankID Signing
Arve Monkan
2023-02-06

Årsregnskap 2022 for Sea-Service AS

Organisasjonsnr. 995326329

Utarbeidet av:

Soldi Regnskap AS
Autorisert regnskapsførerselskap
Falkenborgvegen 9
7044 TRONDHEIM
Organisasjonsnr. 847812362



Sea-Service AS

Resultatregnskap

Note

2022

20:



DRIFTSINNETEKTER OG DRIFTSKOSTNADER

Driftsinntekter

Salgsinntekt	118 485 624	63 084 186
Annen driftsinntekt	6 000	45 357
Sum driftsinntekter	118 491 624	63 129 542

Driftskostnader

Varekostnad	59 046 292	34 936 914
Lønnskostnad	1 28 070 417	19 554 728
Avskrivning på varige driftsmidler	2 1 913 003	1 950 021
Annen driftskostnad	19 821 820	14 579 987
Sum driftskostnader	108 851 532	71 021 649
DRIFTSRESULTAT	9 640 092	(7 892 107)

FINANSINNETEKTER OG FINANSKOSTNADER

Finansinntekter

Annen renteinntekt	439	0
Annen finansinntekt	59 224	26 751
Sum finansinntekter	59 663	26 751

Finanskostnader

Annen rentekostnad	1 523 751	617 053
Annen finanskostnad	231 094	153 238
Sum finanskostnader	1 754 846	770 291
NETTO FINANSPOSTER	(1 695 183)	(743 541)

ORDINÆRT RES. FØR SKATTEKOSTNAD

	7 944 909	(8 635 648)
Skattekostnad på ordinært resultat	3 1 545 037	(1 673 528)

ÅRSRESULTAT

	6 399 872	(6 962 120)
--	------------------	--------------------

OVERF. OG DISPONERINGER


Overføringer annen egenkapital	6 399 872	(6 962 120)
SUM OVERF. OG DISP.	6 399 872	(6 962 120)



Sea-Service AS

Balanse pr. 31.12.2022

	Note	31.12.2022	31.12.20:
EIENDELER			
ANLEGGSMIDLER			
Varige driftsmidler			
Tomter, bygninger og annen fast eiendom	2,4	695 142	695 142
Maskiner og anlegg	2,4	2 223 649	1 003 334
Skip, rigger, fly og lignende	2,4	8 934 388	7 737 545
Driftsløsøre, inventar, verktøy, kontorm.	2,4	2 472 494	3 110 756
Sum varige driftsmidler		14 325 674	12 546 777
SUM ANLEGGSMIDLER		14 325 674	12 546 777
OMLØPSMIDLER			
Varer	4	11 723 645	10 220 239
Fordringer			
Kundefordringer	4	23 785 124	16 784 116
Andre kortsiktige fordringer		649 256	502 008
Sum fordringer		24 434 380	17 286 124
Bankinnskudd, kontanter o.l.		1 117 417	835 480
SUM OMLØPSMIDLER		37 275 442	28 341 843
SUM EIENDELER		51 601 115	40 888 620

 BankID Signing
Peter Mikael Høvik
2023-02-06

 BankID Signing
Terje Melvold
2023-02-06

 BankID Signing
Jonas Rahm
2023-02-06

 BankID Signing
Arve Monkan
2023-02-06



Sea-Service AS

Balanse pr. 31.12.2022

 BankID Signing
Peter Mikael Høvik
2023-02-06

 BankID Signing
Terje Melvold
2023-02-06

 BankID Signing
Jonas Rahm
2023-02-06

 BankID Signing
Arve Monkan
2023-02-06

	Note	31.12.2022	31.12.20:
EGENKAPITAL OG GJELD			
EGENKAPITAL			
Innskutt egenkapital			
Aksjekapital	5	100 000	100 000
Overkurs		940	940
Sum innskutt egenkapital		100 940	100 940
Opptjent egenkapital			
Annen egenkapital		9 704 402	3 304 529
Sum opptjent egenkapital		9 704 402	3 304 529
SUM EGENKAPITAL		9 805 342	3 405 469
GJELD			
LANGSIKTIG GJELD			
Avsetning for forpliktelser			
Utsatt skatt	3	1 545 037	0
Sum avsetning for forpliktelser		1 545 037	0
Annen langsiktig gjeld			
Gjeld til kredittinstitusjoner	4	7 757 094	7 272 666
Sum annen langsiktig gjeld		7 757 094	7 272 666
SUM LANGSIKTIG GJELD		9 302 131	7 272 666
KORTSIKTIG GJELD			
Gjeld til kredittinstitusjoner		8 630 995	0
Leverandørgjeld		14 399 946	11 185 479
Skyldig offentlige avgifter		3 566 499	2 711 667
Annen kortsiktig gjeld		5 896 203	16 313 339
SUM KORTSIKTIG GJELD		32 493 643	30 210 485
SUM GJELD		41 795 773	37 483 151
SUM EGENKAPITAL OG GJELD		51 601 115	40 888 620

Trondheim, __. __ 2023

Arve Monkan
Styreleder

Terje Melvold
Styremedlem

Carl Jonas Håkan Rahm
Styremedlem

Peter Mikael Høvik
Daglig leder



Sea-Service AS

Noter 2022



Regnskapsprinsipper

Årsregnskapet er satt opp i samsvar med regnskapsloven og god regnskapsskikk. Selskapet kommer inn under regnskapslovens definisjon av små foretak, og Norsk Regnskapsstandard nr. 8 for små foretak er fulgt.

Klassifisering av balanseposter

Eiendeler bestemt til varig eie og bruk klassifiseres som anleggsmidler. Eiendeler som er tilknyttet varekretsløpet, klassifiseres som omløpsmidler. Fordringer klassifiseres som omløpsmidler hvis de skal tilbakebetales i løpet av ett år. For gjeld legges samme kriterier til grunn for å skille mellom langsiktig og kortsiktig gjeld. Første års avdrag på langsiktig gjeld og langsiktige fordringer klassifiseres likevel ikke som kortsiktig gjeld eller omløpsmiddel.

Anskaffelseskost

Anskaffelseskost for eiendelen omfatter kjøpesummen for eiendelen med fradrag for rabatter o.l. og med tillegg for direkte kjøpsutgifter som frakt, toll, ikke refunderbare offentlige avgifter og andre direkte utgifter til anskaffelsen.

Inntektsføring

Inntektsføring ved salg av varer skjer på leveringstidspunktet. Tjenester inntektsføres i takt med utførelsen. Andelen av salgsinntekter som knytter seg til fremtidige serviceytelser, balanseføres som uopptjent inntekt ved salget og inntektsføres deretter i takt med levering av ytelsene.

Tilvirkningskontrakter

Tilvirkningskontrakter er vurdert etter løpende avregnings metode. Metoden innebærer at estimert fortjeneste blir medtatt i periodens inntekt i takt med ferdigstilling av de enkelte prosjektene. Inntektsføringen skal reflektere opptjeningen, det vil si hvilken verdiskaping som har skjedd i perioden, og er uavhengig av periodens fakturerte inntekter. Ved periodisering av prosjektregnskapet er sluttprognosen et sentralt begrep. Dette er en løpende vurdering av det endelige resultatet av et prosjekt. Ved beregning av ferdigstillingsgrad, er det normalt påløpte kostnader dividert på sluttprognose for totale kostnader, som benyttes som målestokk på fremdrift. Fortjeneste blir inntektsført først når fremdriften er kommet så langt at ferdigstillingsgrad kan estimeres pålitelig. Resultatet per dato for et prosjekt vil være fullføringsgrad multiplisert med sluttprognose. Periodisering foretas for både inntekter og kostnader. I forbindelse med periodisering av prosjekt føres periodiseringen som opptjent ikke fakturert inntekt/forskudd fra kunde. Beregningen foretas for hvert prosjekt.

Varige driftsmidler

Tomter avskrives ikke. Andre varige driftsmidler balanseføres og avskrives lineært over driftsmidlenes forventede utnyttbare levetid. Når det senere er en indikasjon på at levetiden til et driftsmiddel avviker fra det som er lagt til grunn ved anskaffelsen, og avviket er betydelig, endres avskrivningsplanen, og gjenværende balanseført verdi fordeles over det nye estimatet på levetid. Vedlikehold av driftsmidlene kostnadsføres, mens påkostninger og forbedringer tillegges kostpris på driftsmiddelet og avskrives i takt med driftsmiddelet. Det betyr blant annet at ved kjøp av brukt driftsmiddel trekkes skillet mellom vedlikehold og påkostning/forbedring i forhold til driftsmiddelets stand på anskaffelsestidspunktet. Levetid fremkommer av de avskrivningssatsene som er angitt i noteopplysningene.

Leide (leasede) driftsmidler balanseføres som driftsmiddel hvis leiekontrakten anses som finansiell.

Noter for Sea-Service AS

Organisasjonsnr. 995326329



Sea-Service AS

Noter 2022



Fordringer

Kundefordringer føres opp i balansen etter fradrag for avsetning til forventet tap. Avsetning for tap foretas etter en individuell vurdering av de vesentligste kundefordringene. I tillegg beregnes en avsetning som skal dekke påregnelig tapsrisiko. Ved den individuelle vurderingen anses utsettelse og mangler ved betalinger, og eventuelle andre kjente opplysninger om at en kunde har økonomiske problemer, som indikatorer på at det må avsettes for tap.

Andre fordringer, både omløpsfordringer og anleggsfordringer, føres opp til det laveste av pålydende og virkelig verdi. Virkelig verdi er nåverdien av fremtidige innbetalinger. Det foretas likevel ikke neddiskontering når effekten av neddiskontering er uvesentlig for regnskapet. Avsetning til tap vurderes på samme måte som for kundefordringer.

Skatter

Skattekostnaden i resultatregnskapet omfatter både periodens betalbare skatt og endring i utsatt skatt. Utsatt skatt beregnes på grunnlag av de midlertidige forskjellene som eksisterer mellom regnskapsmessige og skattemessige verdier, og eventuelt skattemessig underskudd til framføring, ved utgangen av regnskapsåret. Skatteøkende og skattereduserende midlertidige forskjeller som reverserer eller kan reversere i samme periode, utlignes. Etter reglene for små foretak, bokføres ikke utsatt skattefordel.



Sea-Service AS

Noter 2022

 BankID Signing
Peter Mikael Høvik
2023-02-06
 BankID Signing
Terje Melvold
2023-02-06
 BankID Signing
Jonas Rahm
2023-02-06
 BankID Signing
Arve Monkan
2023-02-06

Note 1 - Lønnskostnad

Selskapet har hatt 34 årsverk i regnskapsåret.

Spesifikasjon av lønnskostnader	I år	I fjor
Lønn	22 590 641	16 978 406
Arbeidsgiveravgift	1 995 734	1 019 842
Pensjonskostnader	642 889	574 673
Andre lønnsrelaterte ytelser	2 841 152	981 806
Totalt	28 070 417	19 554 728

Note 2 - Avskrivning på varige driftsmidler

	Tomter, bygninger og annen fast eiendom	Maskiner og anlegg	Skip, rigger, fly og lignende	Driftsløsøre, inventar, verktøy, kontorm.	Sum
Anskaffelseskost pr. 1/1	695 142	1 271 755	11 740 911	6 048 938	19 756 747
+ Tilgang	0	1 458 950	2 160 179	72 770	3 691 899
- Avgang	0	0	0	0	0
Anskaffelseskost pr. 31/12	695 142	2 730 705	13 901 090	6 121 708	23 448 646
Akk. av/nedskr. pr 1/1	0	268 422	4 003 365	2 938 181	7 209 968
+ Ordinære avskrivninger	0	238 635	963 336	711 032	1 913 003
+ Avskr. på oppskrivning	0	0	0	0	0
- Tilbakeført avskrivning	0	0	0	0	0
+ Ekstraord nedskrivninger	0	0	0	0	0
Akk. av/nedskr. pr. 31/12	0	507 056	4 966 701	3 649 213	9 122 971
Balanseført verdi pr 31/12	695 142	2 223 649	8 934 389	2 472 495	14 325 675
Prosentats for ord.avskr	100-1	7-33	7-20	10-33	


Noter for Sea-Service AS

Organisasjonsnr. 995326329



Sea-Service AS

Noter 2022

 BankID Signing
Peter Mikael Høvik
2023-02-06

 BankID Signing
Terje Melvold
2023-02-06

 BankID Signing
Jonas Rahm
2023-02-06

 BankID Signing
Arve Monkan
2023-02-06

Note 3 - Utsatt Skatt/skattefordel

Utsatt skatt/utsatt skattefordel

	2022	2021
+ Driftsmidler inkl. goodwill	3 979 584	1 730 278
+ Tilvirkningskontrakter	25 978 638	18 639 672
+ Gevinst- og tapskonto	-49 920	-62 400
- Andre avsetninger for forpliktelser	400 000	500 000
- Skattem. fremf. underskudd som utlignes	22 485 403	20 764 118
= Grunnlag utsatt skatt	7 022 899	-956 568
Utsatt skatt	1 545 037	0
Negativt grunnlag utsatt skatt	0	956 568
= Grunnlag utsatt skattefordel	0	956 568
Utsatt skattefordel	0	210 445
Grunnlag ikke bokført utsatt skattefordel	0	956 568
Ikke bokført utsatt skattefordel	0	210 445
Bokført utsatt skattefordel	0	0

Note 4 - Gjeld til kredittinstitusjoner

	I år	I fjor
Gjeldspost med forfall senere enn 5 år fra balansedagen		
Gjeld til kredittinstitusjoner	758 396	1 108 388
Totalt	758 396	1 108 388
Pantesikret gjeld		
Langsiktig gjeld		
Gjeld til kredittinstitusjoner	7 757 094	7 272 666
Sum gjeld sikret med pant	7 757 094	7 272 666
Pantsatte eiendeler (balanseførte verdier):		
Varelager	11 723 645	10 220 239
Anleggsmidler	14 325 673	12 546 777
Kundefordringer	23 785 124	16 784 116
Sum pantsatte eiendeler	49 834 442	39 551 132

Påløpte renter ble ikke avsatt for 2021, men er avsatt for 2022.

Selskapet har garantiforpliktelser tilsvarende NOK 10 550 070 som bortfaller ved fullføring av kontraktsforpliktelser.


Noter for Sea-Service AS

Organisasjonsnr. 995326329



Sea-Service AS

Noter 2022

 BankID Signing
Peter Mikael Høvik
2023-02-06

 BankID Signing
Terje Melvold
2023-02-06

 BankID Signing
Jonas Rahm
2023-02-06

 BankID Signing
Arve Monkan
2023-02-06

Note 5 - Selskapskapital

Selskapet har 1 000 aksjer pålydende kr 100 pr. aksje, samlet aksjekapital utgjør kr 100 000.

Selskapet har 4 aksjonærer, som alle eier mer enn 5 % av aksjene:

Navn	Antall	Eierandel
Arve Monkan	600	60,00 %
Anne Grethe Bjørgen	200	20,00 %
Lars Joakim Lindstrom	100	10,00 %
Juri Aavekukk	100	10,00 %