



## ÅRSREGNSKAPET FOR REGNSKAPSÅRET 2024 - GENERELL INFORMASJON

### Enheten

Organisasjonsnummer: 928 183 173  
Organisasjonsform: Aksjeselskap  
Foretaksnavn: SANDE MOTOR OG FRITID AS  
Forretningsadresse: c/o Christian Gran Iversen  
Gran 6  
3074 SANDE I VESTFOLD

### Regnskapsår

Årsregnskapets periode: 01.01.2024 - 31.12.2024

### Konsern

Morselskap i konsern: Nei

### Regnskapsregler

Regler for små foretak benyttet: Ja  
Benyttet ved utarbeidelsen av årsregnskapet til selskapet: Regnskapslovens alminnelige regler

### Årsregnskapet fastsatt av kompetent organ

Bekreftet av representant for selskapet: Christoffer Granseth Weberg  
Dato for fastsettelse av årsregnskapet: 20.06.2025

### Grunnlag for avgivelse

År 2024: Årsregnskapet er elektronisk innlevert  
År 2023: Tall er hentet fra elektronisk innlevert årsregnskap fra 2024

*Det er ikke krav til at årsregnskapet m.v. som sendes til Regnskapsregisteret er undertegnet. Kontrollen på at dette er utført ligger hos revisor/enhetens øverste organ. Sikkerheten ivaretas ved at innsender har rolle/rettighet for innsending av årsregnskapet via Altinn, og ved at det bekreftes at årsregnskapet er fastsatt av kompetent organ.*

Brønnøysundregistrene, 21.05.2026



## Resultatregnskap

| Beløp i: NOK                                  | Note | 2024          | 2023       |
|---|------|---------------|------------|
| <b>RESULTATREGNSKAP</b>                       |      |               |            |
| <b>Kostnader</b>                              |      |               |            |
| Lønnskostnad                                  | 1    |               |            |
| Annen driftskostnad                           | 1    | 1 619         | -25        |
| <b>Sum kostnader</b>                          |      | <b>1 619</b>  | <b>-25</b> |
| <b>Driftsresultat</b>                         |      | <b>-1 619</b> | <b>25</b>  |
| <b>Netto finans</b>                           |      |               |            |
| <b>Resultat før skattekostnad</b>             |      | <b>-1 619</b> | <b>25</b>  |
| Skattekostnad på resultat                     | 2    |               |            |
| <b>Årsresultat</b>                            | 3    | <b>-1 619</b> | <b>25</b>  |
| <b>Årsresultat etter minoritetsinteresser</b> |      | <b>-1 619</b> | <b>25</b>  |
| <b>Totalresultat</b>                          |      | <b>-1 619</b> | <b>25</b>  |
| <b>Overføringer og disponeringer</b>          |      |               |            |
| Udekket tap                                   |      | -1 619        | 25         |
| <b>Sum overføringer og disponeringer</b>      |      | <b>-1 619</b> | <b>25</b>  |



### Balanse

| Beløp i: NOK                                   | Note | 2024           | 2023           |
|--|------|----------------|----------------|
| <b>BALANSE - EIENDELER</b>                     |      |                |                |
| <b>Anleggsmidler</b>                           |      |                |                |
| <b>Immaterielle eiendeler</b>                  |      |                |                |
| Utsatt skattefordel                            | 2    |                |                |
| <b>Sum anleggsmidler</b>                       |      | <b>0</b>       | <b>0</b>       |
| <b>Omløpsmidler</b>                            |      |                |                |
| <b>Varer</b>                                   |      |                |                |
| <b>Bankinnskudd, kontanter og lignende</b>     |      |                |                |
| Bankinnskudd, kontanter o.l.                   |      |                | 1 619          |
| <b>Sum bankinnskudd, kontanter og lignende</b> |      |                | <b>1 619</b>   |
| <b>Sum omløpsmidler</b>                        |      | <b>0</b>       | <b>1 619</b>   |
| <b>SUM EIENDELER</b>                           |      | <b>0</b>       | <b>1 619</b>   |
| <b>BALANSE - EGENKAPITAL OG GJELD</b>          |      |                |                |
| <b>Egenkapital</b>                             |      |                |                |
| <b>Innskutt egenkapital</b>                    |      |                |                |
| Aksjekapital                                   |      | 30 000         | 30 000         |
| <b>Sum innskutt egenkapital</b>                |      | <b>30 000</b>  | <b>30 000</b>  |
| <b>Opptjent egenkapital</b>                    |      |                |                |
| Annen egenkapital                              | 4    |                |                |
| Udekket tap                                    |      | 46 400         | 44 781         |
| <b>Sum opptjent egenkapital</b>                |      | <b>-46 400</b> | <b>-44 781</b> |
| <b>Sum egenkapital</b>                         | 3    | <b>-16 400</b> | <b>-14 781</b> |
| <b>Gjeld</b>                                   |      |                |                |
| <b>Langsiktig gjeld</b>                        |      |                |                |
| Utsatt skatt                                   | 2    |                |                |



## Balanse

| <b>Beløp i: NOK</b>             | <b>Note</b> | <b>2024</b>   | <b>2023</b>   |
|---------------------------------|-------------|---------------|---------------|
| <b>Annen langsiktig gjeld</b>   |             |               |               |
| <b>Sum langsiktig gjeld</b>     |             | <b>0</b>      | <b>0</b>      |
| <b>Kortsiktig gjeld</b>         |             |               |               |
| Betalbar skatt                  | 2           |               |               |
| Annen kortsiktig gjeld          |             | 16 400        | 16 400        |
| <b>Sum kortsiktig gjeld</b>     |             | <b>16 400</b> | <b>16 400</b> |
| <b>Sum gjeld</b>                |             | <b>16 400</b> | <b>16 400</b> |
| <b>SUM EGENKAPITAL OG GJELD</b> |             | <b>0</b>      | <b>1 619</b>  |



## Brønnøysundregistrene

### ÅRSREGNSKAP FOR REGNSKAPSÅRET 2024 - GENERELL INFORMASJON

Journalnummer: 2025 722000

#### Enheten

Organisasjonsnummer: 928 183 173  
Organisasjonsform: Aksjeselskap  
Foretaksnavn: SANDE MOTOR OG FRITID AS  
Forretningsadresse: c/o Christian Gran Iversen  
Gran 6  
3074 SANDE I VESTFOLD

#### Regnskapsår

Årsregnskapets periode: 01.01.2024 - 31.12.2024

#### Konsern

Morselskap i konsern: Nei

#### Regnskapsregler

Regler for små foretak benyttet: Ja  
Benyttet ved utarbeidelsen av  
årsregnskapet til selskapet: Regnskapslovens alminnelige regler

#### Årsregnskapet fastsatt av kompetent organ

Bekreftet av representant for selskapet: Christoffer Granseth Weberg  
Dato for fastsettelse av årsregnskapet: 20.06.2025

#### Revisjon

Selskapet har besluttet at årsregnskapet  
ikke skal revideres: Ja

#### Grunnlag for avgivelse

År 2024: Årsregnskap er elektronisk innlevert.  
År 2023: Tall er hentet fra elektronisk innlevert årsregnskap fra 2024.

*Det er ikke krav til at årsregnskapet m.v. som sendes til Regnskapsregisteret er undertegnet. Kontrollen på at dette er utført ligger hos revisor/enhetens øverste organ. Sikkerheten ivaretas ved at innsender har rolle/rettighet for innsending av årsregnskapet via Altinn, og ved at det bekreftes at årsregnskapet er fastsatt av kompetent organ.*

Brønnøysundregistrene, 31.07.2025



Organisasjonsnr: 928 183 173  
SANDE MOTOR OG FRITID AS

## RESULTATREGNSKAP

| <b>Beløp i: NOK</b>                               | <b>Note</b> | <b>2024</b>   | <b>2023</b> |
|---|-------------|---------------|-------------|
| <b>RESULTATREGNSKAP</b>                           |             |               |             |
| <b>Kostnader</b>                                  |             |               |             |
| Lønnskostnad                                      | 1           |               |             |
| Annen driftskostnad                               | 1           | 1 619         | -25         |
| <b>Sum kostnader</b>                              |             | <b>1 619</b>  | <b>-25</b>  |
| <b>Driftsresultat</b>                             |             | <b>-1 619</b> | <b>25</b>   |
| <b>Netto finans</b>                               |             |               |             |
| <b>Resultat før skattekostnad</b>                 |             | <b>-1 619</b> | <b>25</b>   |
| Skattekostnad på resultat                         | 2           |               |             |
| <b>Årsresultat</b>                                | 3           | <b>-1 619</b> | <b>25</b>   |
| <b>Årsresultat etter<br/>minoritetsinteresser</b> |             | <b>-1 619</b> | <b>25</b>   |
| <b>Totalresultat</b>                              |             | <b>-1 619</b> | <b>25</b>   |
| <b>Overføringer og<br/>disponeringer</b>          |             |               |             |
| Udekket tap                                       |             | -1 619        | 25          |
| <b>Sum overføringer og<br/>disponeringer</b>      |             | <b>-1 619</b> | <b>25</b>   |



Organisasjonsnr: 928 183 173  
SANDE MOTOR OG FRITID AS

## BALANSE

| Beløp i: NOK                                   | Note     | 2024           | 2023           |
|--|----------|----------------|----------------|
| <b>BALANSE - EIENDELER</b>                     |          |                |                |
| <b>Anleggsmidler</b>                           |          |                |                |
| <b>Immaterielle eiendeler</b>                  |          |                |                |
| Utsatt skattefordel                            | 2        |                |                |
| <b>Sum anleggsmidler</b>                       |          | <b>0</b>       | <b>0</b>       |
| <b>Omløpsmidler</b>                            |          |                |                |
| <b>Varer</b>                                   |          |                |                |
| <b>Bankinnskudd, kontanter og lignende</b>     |          |                |                |
| Bankinnskudd, kontanter o. l.                  |          |                | 1 619          |
| <b>Sum bankinnskudd, kontanter og lignende</b> |          |                | <b>1 619</b>   |
| <b>Sum omløpsmidler</b>                        |          | <b>0</b>       | <b>1 619</b>   |
| <b>SUM EIENDELER</b>                           |          | <b>0</b>       | <b>1 619</b>   |
| <b>BALANSE - EGENKAPITAL OG GJELD</b>          |          |                |                |
| <b>Egenkapital</b>                             |          |                |                |
| <b>Innskutt egenkapital</b>                    |          |                |                |
| Aksjekapital                                   |          | 30 000         | 30 000         |
| <b>Sum innskutt egenkapital</b>                |          | <b>30 000</b>  | <b>30 000</b>  |
| <b>Opptjent egenkapital</b>                    |          |                |                |
| Annen egenkapital                              | 4        |                |                |
| Udekket tap                                    |          | 46 400         | 44 781         |
| <b>Sum opptjent egenkapital</b>                |          | <b>-46 400</b> | <b>-44 781</b> |
| <b>Sum egenkapital</b>                         | <b>3</b> | <b>-16 400</b> | <b>-14 781</b> |
| <b>Gjeld</b>                                   |          |                |                |
| <b>Langsiktig gjeld</b>                        |          |                |                |
| Utsatt skatt                                   | 2        |                |                |
| <b>Annen langsiktig gjeld</b>                  |          |                |                |
| <b>Sum langsiktig gjeld</b>                    |          | <b>0</b>       | <b>0</b>       |
| <b>Kortsiktig gjeld</b>                        |          |                |                |
| Betalbar skatt                                 | 2        |                |                |
| Annen kortsiktig gjeld                         |          | 16 400         | 16 400         |
| <b>Sum kortsiktig gjeld</b>                    |          | <b>16 400</b>  | <b>16 400</b>  |



|                          |        |        |
|--------------------------|--------|--------|
| Sum gjeld                | 16 400 | 16 400 |
| SUM EGENKAPITAL OG GJELD | 0      | 1 619  |



Organisasjonsnr: 928 183 173  
SANDE MOTOR OG FRITID AS

NOTEOPPLYSNINGER - SELSKAP - alle poster oppgitt i hele tall

## Note

Antall årsverk i regnskapsåret  
0.00

Sum Beløp

Balanseført verdi 31.12. Varige driftsmidler Immaterielle eiend.

## Konsernregnskap

Morselskapet sitt navn

Forretningskontor for morselskapet

## Begrunnelse for at datterselskap er utelatt fra konsolideringen

Samlet beløp - tilknyttet selskap Årets Fjorårets

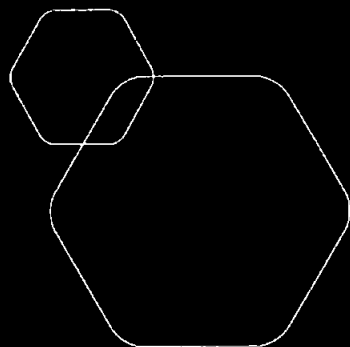
Samlet beløp - foretak i samme konsern Årets Fjorårets

Samlet beløp - foretak i samme konsern Årets Fjorårets

Samlet beløp - felles kontrollert virksomhet Årets Fjorårets

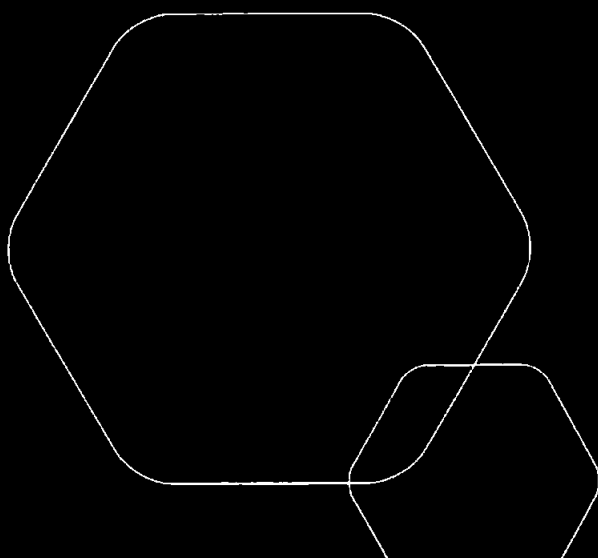
Pantstillelse Beløp

Beholdning av egne aksjer Antall Pålydende Andel av aksjek.



**Årsregnskap 2024**  
**SANDE MOTOR OG FRITID AS**

Resultatregnskap  
Balanse  
Noter til regnskapet



Org.nr.: 928 183 173



## RESULTATREGNSKAP

### SANDE MOTOR OG FRITID AS

| DRIFTSINNEKTER OG DRIFTSKOSTNADER           | Note | 2024          | 2023       |
|---|------|---------------|------------|
| Annen driftskostnad                         | 1    | 1 619         | -25        |
| <b>Sum driftskostnader</b>                  |      | <b>1 619</b>  | <b>-25</b> |
| <b>Driftsresultat</b>                       |      | <b>-1 619</b> | <b>25</b>  |
| <b>FINANSINNEKTER OG FINANSKOSTNADER</b>    |      |               |            |
| Resultat før skattekostnad                  |      | -1 619        | 25         |
| <b>Årsresultat</b>                          | 3    | <b>-1 619</b> | <b>25</b>  |
| <b>OVERFØRINGER</b>                         |      |               |            |
| Avsatt til dekning av tidligere udekket tap |      | 0             | 25         |
| Overført til udekket tap                    |      | 1 619         | 0          |
| <b>Sum overføringer</b>                     |      | <b>-1 619</b> | <b>25</b>  |



**BALANSE**

**SANDE MOTOR OG FRITID AS**

| <b>EIENDELER</b>                 | <b>Note</b> | <b>2024</b> | <b>2023</b>  |
|----------------------------------|-------------|-------------|--------------|
| <b>ANLEGGSMIDLER</b>             |             |             |              |
| <b>IMMATERIELLE EIENDELER</b>    |             |             |              |
| <b>VARIGE DRIFTSMIDLER</b>       |             |             |              |
| <b>FINANSIELLE ANLEGGSMIDLER</b> |             |             |              |
| <b>OMLØPSMIDLER</b>              |             |             |              |
| <b>FORDRINGER</b>                |             |             |              |
| <b>INVESTERINGER</b>             |             |             |              |
| Bankinnskudd, kontanter o.l.     |             | 0           | 1 619        |
| <b>Sum omløpsmidler</b>          |             | <b>0</b>    | <b>1 619</b> |
| <b>Sum eiendeler</b>             |             | <b>0</b>    | <b>1 619</b> |




## BALANSE

### SANDE MOTOR OG FRITID AS

| EGENKAPITAL OG GJELD              | Note     | 2024           | 2023           |
|-----------------------------------|----------|----------------|----------------|
| <b>EGENKAPITAL</b>                |          |                |                |
| <b>INNSKUTT EGENKAPITAL</b>       |          |                |                |
| Aksjekapital                      |          | 30 000         | 30 000         |
| <b>Sum innskutt egenkapital</b>   |          | <b>30 000</b>  | <b>30 000</b>  |
| <b>OPPTJENT EGENKAPITAL</b>       |          |                |                |
| Udekket tap                       |          | -46 400        | -44 781        |
| <b>Sum opptjent egenkapital</b>   |          | <b>-46 400</b> | <b>-44 781</b> |
| <b>Sum egenkapital</b>            | <b>3</b> | <b>-16 400</b> | <b>-14 781</b> |
| <b>GJELD</b>                      |          |                |                |
| <b>AVSETNING FOR FORPLIKTELSE</b> |          |                |                |
| <b>ANNEN LANGSIKTIG GJELD</b>     |          |                |                |
| <b>KORTSIKTIG GJELD</b>           |          |                |                |
| Annen kortsiktig gjeld            |          | 16 400         | 16 400         |
| <b>Sum kortsiktig gjeld</b>       |          | <b>16 400</b>  | <b>16 400</b>  |
| <b>Sum gjeld</b>                  |          | <b>16 400</b>  | <b>16 400</b>  |
| <b>Sum egenkapital og gjeld</b>   |          | <b>0</b>       | <b>1 619</b>   |

Sande, 20.06.2025

Styret i SANDE MOTOR OG FRITID AS

  
Christoffer Granseth Weberg  
styreleder

  
Christian Gran Iversen  
styremedlem/daglig leder



## Regnskapsprinsipper

Årsregnskapet er satt opp i samsvar med regnskapsloven og NRS 8 - God regnskapsskikk for små foretak.

## SKATT

Skattekostnaden i resultatregnskapet omfatter både periodens betalbare skatt og endring i utsatt skatt. Utsatt skatt er beregnet med 22 % på grunnlag av de midlertidige forskjeller som eksisterer mellom regnskapsmessige og skattemessige verdier, samt ligningsmessig underskudd til fremføring ved utgangen av regnskapsåret. Skatteøkende og skattereduserende midlertidige forskjeller som reverserer eller kan reverseres i samme periode er utlignet og nettoført.

## Note 1 Lønnskostnader og ytelser, godtgjørelser til daglig leder, styret og revisor

### LØNNSKOSTNADER

|     | 2024 | 2023 |
|-----|------|------|
| Sum | 0    | 0    |

Selskapet har i 2024 sysselsatt 0 årsverk.

## Note 2 Skatt

| Årets skattekostnad                      | 2024          | 2023      |
|--|---------------|-----------|
| Resultatført skatt på ordinært resultat: |               |           |
| Betalbar skatt                           | 0             | 0         |
| Endring i utsatt skattefordel            | 0             | 0         |
| <b>Skattekostnad ordinært resultat</b>   | <b>0</b>      | <b>0</b>  |
| Skattepliktig inntekt:                   |               |           |
| Resultat før skatt                       | -1 619        | 25        |
| Permanente forskjeller                   | 0             | 0         |
| <b>Skattepliktig inntekt</b>             | <b>-1 619</b> | <b>25</b> |
| Betalbar skatt i balansen:               |               |           |
| Betalbar skatt på årets resultat         | 0             | 0         |
| <b>Sum betalbar skatt i balansen</b>     | <b>0</b>      | <b>0</b>  |

Skatteeffekten av midlertidige forskjeller og underskudd til fremføring som har gitt opphav til utsatt skatt og utsatte skattefordeler, spesifisert på typer av midlertidige forskjeller

|   | 2024     | 2023     | Endring  |
|---|----------|----------|----------|
| Akkumulert fremførbart underskudd         | -1 619   | 0        | 1 619    |
| Inngår ikke i beregningen av utsatt skatt | 1 619    | 0        | -1 619   |
| <b>Utsatt skattefordel / skatt (22 %)</b> | <b>0</b> | <b>0</b> | <b>0</b> |

I henhold til God regnskapsskikk for små foretak balanseføres ikke utsatt skattefordel.



## Note 3 Egenkapital

|                      | Aksjekapital | Overkurs | Udekket tap | Annen egenkapital | Sum egenkapital |
|----------------------|--------------|----------|-------------|-------------------|-----------------|
| Pr. 31.12.2023       | 0            | 0        | 0           | 0                 | 0               |
| <b>Pr 31.12.2024</b> | <b>0</b>     | <b>0</b> | <b>0</b>    | <b>0</b>          | <b>0</b>        |

## Note 4 Fortsatt drift

Resultatet for 2024 viser et underskudd på kr. -1 619 etter skatt, overskudd mot kr. 25 i 2023. Egenkapitalen er i sin helhet tapt, men selskapet har kun gjeld til egne aksjonærer. Det foreligger således ikke risiko for at eksterne kreditorer påføres tap. Styret vil vurdere fremtidig driftsmodell for å styrke inntjening og resultat. Styret vurderer at forutsetningene for fortsatt drift er til stede og legger det til grunn for sin virksomhet.