



ÅRSREGNSKAPET FOR REGNSKAPSÅRET 2023 - GENERELL INFORMASJON

Enheten

Organisasjonsnummer: 990 381 577
Organisasjonsform: Norskreg. utenlandsk foretak
Foretaksnavn: NILSON GROUP AB FILIAL NORGE NUF
Forretningsadresse: Storgata 25B
2000 LILLESTRØM

Regnskapsår

Årsregnskapets periode: 01.01.2023 - 31.12.2023

Konsern

Morselskap i konsern: Nei

Regnskapsregler

Regler for små foretak benyttet: Nei
Benyttet ved utarbeidelsen av årsregnskapet til selskapet: Regnskapslovens alminnelige regler

Årsregnskapet fastsatt av kompetent organ

Bekreftet av representant for selskapet: Maria Svedberg
Dato for fastsettelse av årsregnskapet: 07.03.2024

Grunnlag for avgivelse

År 2023: Årsregnskapet er elektronisk innlevert
År 2022: Tall er hentet fra elektronisk innlevert årsregnskap fra 2023

Det er ikke krav til at årsregnskapet m.v. som sendes til Regnskapsregisteret er undertegnet. Kontrollen på at dette er utført ligger hos revisor/enhetens øverste organ. Sikkerheten ivaretas ved at innsender har rolle/rettighet for innsending av årsregnskapet via Altinn, og ved at det bekreftes at årsregnskapet er fastsatt av kompetent organ.

Brønnøysundregistrene, 19.08.2025



Resultatregnskap

| Beløp i: SEK | Note | 2023 | 2022 |
|---|------|----------------------|----------------------|
| RESULTATREGNSKAP | | | |
| Inntekter | | | |
| Salgsinntekt | 3 | 1 026 112 000 | 1 067 178 000 |
| Annen driftsinntekt | 4 | 9 440 000 | 49 492 000 |
| Sum inntekter | | 1 035 552 000 | 1 116 670 000 |
| Kostnader | | | |
| Varekostnad | | 400 627 000 | 449 527 000 |
| Lønnskostnad | 6 | 298 479 000 | 318 265 000 |
| Avskrivning på varige driftsmidler og immaterielle eiendeler | | 13 949 000 | 17 651 000 |
| Nedskrivning av varige driftsmidler og immaterielle eiendeler | | | -11 486 000 |
| Annen driftskostnad | 5 | 331 308 000 | 379 961 000 |
| Sum kostnader | | 1 044 363 000 | 1 153 918 000 |
| Driftsresultat | | -8 811 000 | -37 248 000 |
| Finansinntekter og finanskostnader | | | |
| Inntekt på investering i datterselskap og tilknyttet selskap | 8 | 1 025 000 | 1 509 000 |
| Renteinntekt fra foretak i samme konsern | 9 | 9 000 | 0 |
| Annen renteinntekt | 9 | 2 595 000 | 712 000 |
| Sum finansinntekter | | 3 629 000 | 2 221 000 |
| Nedskrivning av finansielle eiendeler | 8 | 480 000 | 152 292 000 |
| Rentekostnad til foretak i samme konsern | 10 | 546 000 | 323 000 |
| Annen rentekostnad | 10 | 148 000 | 7 000 |
| Sum finanskostnader | | 1 174 000 | 152 622 000 |
| Netto finans | | 2 455 000 | -150 401 000 |
| Ordinært resultat før skattekostnad | | -6 356 000 | -187 649 000 |
| Ordinært resultat etter skattekostnad | | -6 356 000 | -187 649 000 |
| Koncernbidrag | | 0 | 160 000 000 |
| Skattekostnad på ekstraordinære poster | 11 | 0 | 0 |
| Årsresultat | | -6 356 000 | -27 649 000 |



Resultatregnskap

| Beløp i: SEK | Note | 2023 | 2022 |
|--|-------------|-------------------|--------------------|
| Overføringer og disponeringer | | | |
| Konsernbidrag | | 0 | 160 000 000 |
| Overføringer til/fra annen egenkapital | | -6 356 000 | -187 649 000 |
| Sum overføringer og disponeringer | | -6 356 000 | -27 649 000 |



Balanse

| Beløp i: SEK | Note | 2023 | 2022 |
|---|-------|--------------------|--------------------|
| BALANSE - EIENDELER | | | |
| Anleggsmidler | | | |
| Immaterielle eiendeler | | | |
| Varumärken och liknande rättigheter | 13 | 0 | 0 |
| Hysesrätter och liknande rättigheter | 14 | 0 | 0 |
| Sum immaterielle eiendeler | | 0 | 0 |
| Varige driftsmidler | | | |
| Driftsløsøre, inventar, verktøy, kontormaskiner og lignende | 16,17 | 32 233 000 | 35 638 000 |
| Sum varige driftsmidler | | 32 233 000 | 35 638 000 |
| Finansielle anleggsmidler | | | |
| Andelar i konsernföretag | 18 | 1 886 000 | 9 356 000 |
| Finansiell placering | 20 | 1 211 000 | 1 211 000 |
| Andra långfritiga fordringar | 21 | 97 000 | 98 000 |
| Sum finansielle anleggsmidler | | 3 194 000 | 10 665 000 |
| Sum anleggsmidler | | 35 427 000 | 46 303 000 |
| Omløpsmidler | | | |
| Varer | | | |
| Varer | | 202 918 000 | 301 681 000 |
| Sum varer | | 202 918 000 | 301 681 000 |
| Fordringer | | | |
| Kundefordringer | | 817 000 | 9 480 000 |
| Skattefordran | | 3 143 000 | 4 607 000 |
| Förutbetalda kostnader och upplupna inntäkter | 22 | 58 392 000 | 57 705 000 |
| Övriga fordringar | | 86 000 | 93 000 |
| Konsernfordringer | | 1 579 000 | |
| Sum fordringer | | 64 017 000 | 71 885 000 |
| Bankinnskudd, kontanter og lignende | | | |
| Bankinnskudd, kontanter og lignende | 33 | 183 635 000 | 108 436 000 |
| Sum bankinnskudd, kontanter og lignende | | 183 635 000 | 108 436 000 |



Balanse

| Beløp i: SEK | Note | 2023 | 2022 |
|--|------|--------------------|--------------------|
| Sum omløpsmidler | | 450 570 000 | 482 002 000 |
| SUM EIENDELER | | 485 997 000 | 528 305 000 |
| BALANSE - EGENKAPITAL OG GJELD | | | |
| Egenkapital | | | |
| Innskutt egenkapital | | | |
| Selskapskapital | 23 | 40 000 000 | 40 000 000 |
| Sum innskutt egenkapital | | 40 000 000 | 40 000 000 |
| Opptjent egenkapital | | | |
| Fond | | 8 000 000 | 8 000 000 |
| Annen egenkapital | 24 | 278 360 000 | 286 147 000 |
| Sum opptjent egenkapital | | 286 360 000 | 294 147 000 |
| Sum egenkapital | | 326 360 000 | 334 147 000 |
| Gjeld | | | |
| Langsiktig gjeld | | | |
| Pensjonsforpliktelser | 25 | 35 000 | 51 000 |
| Andre avsetninger for forpliktelser | 27 | 5 706 000 | 7 394 000 |
| Sum avsetninger for forpliktelser | | 5 741 000 | 7 445 000 |
| Annen langsiktig gjeld | | | |
| Langsiktig konserngjeld | 28 | 8 428 000 | 10 348 000 |
| Sum annen langsiktig gjeld | | 8 428 000 | 10 348 000 |
| Sum langsiktig gjeld | | 14 169 000 | 17 793 000 |
| Kortsiktig gjeld | | | |
| Leverandørgjeld | | 57 724 000 | 85 883 000 |
| Kortsiktig konserngjeld | | 3 912 000 | 1 719 000 |
| Övriga skulder | | 24 232 000 | 23 848 000 |
| Upplupna kostnader och förutbetalda intäkter | 29 | 59 600 000 | 64 915 000 |
| Sum kortsiktig gjeld | | 145 468 000 | 176 365 000 |
| Sum gjeld | | 159 637 000 | 194 158 000 |



Balanse

| Beløp i: SEK | Note | 2023 | 2022 |
|---------------------------------|-------------|--------------------|--------------------|
| SUM EGENKAPITAL OG GJELD | | 485 997 000 | 528 305 000 |
| POSTER UTENOM BALANSEN | | | |
| Garantistillelser | 30 | 195 670 000 | 195 772 000 |
| Pantstillelser | 30 | 1 211 000 | 1 211 000 |



Brønnøysundregistrene

ÅRSREGNSKAP FOR REGNSKAPSÅRET 2023 - GENERELL INFORMASJON

Journalnummer: 2024 360697

Enheten

Organisasjonsnummer: 990 381 577
Organisasjonsform: Norskreg. utenlandsk foretak
Foretaksnavn: NILSON GROUP AB FILIAL NORGE
Forretningsadresse: Nedre Slottsgate 23
0157 OSLO

Regnskapsår

Årsregnskapets periode: 01.01.2023 - 31.12.2023

Konsern

Morselskap i konsern: Nei

Regnskapsregler

Regler for små foretak benyttet: Nei
Benyttet ved utarbeidelsen av
årsregnskapet til selskapet: Regnskapslovens alminnelige regler

Årsregnskapet fastsatt av kompetent organ

Bekreftet av representant for selskapet: Maria Svedberg
Dato for fastsettelse av årsregnskapet: 07.03.2024

Grunnlag for avgivelse

År 2023: Årsregnskap er elektronisk innlevert.
År 2022: Tall er hentet fra elektronisk innlevert årsregnskap fra 2023.

Det er ikke krav til at årsregnskapet m.v. som sendes til Regnskapsregisteret er undertegnet. Kontrollen på at dette er utført ligger hos revisor/enhetens øverste organ. Sikkerheten ivaretas ved at innsender har rolle/rettighet for innsending av årsregnskapet via Altinn, og ved at det bekreftes at årsregnskapet er fastsatt av kompetent organ.

Brønnøysundregistrene, 17.04.2024



Organisasjonsnr: 990 381 577
NILSON GROUP AB FILIAL NORGE

RESULTATREGNSKAP

| Beløp i: SEK | Note | 2023 | 2022 |
|---|------|----------------------|----------------------|
| RESULTATREGNSKAP | | | |
| Inntekter | | | |
| Salgsinntekt | 3 | 1 026 112 000 | 1 067 178 000 |
| Annen driftsinntekt | 4 | 9 440 000 | 49 492 000 |
| Sum inntekter | | 1 035 552 000 | 1 116 670 000 |
| Kostnader | | | |
| Varekostnad | | 400 627 000 | 449 527 000 |
| Lønnskostnad | 6 | 298 479 000 | 318 265 000 |
| Avskrivning på varige driftsmidler og immaterielle eiendeler | | 13 949 000 | 17 651 000 |
| Nedskrivning av varige driftsmidler og immaterielle eiendeler | | | -11 486 000 |
| Annen driftskostnad | 5 | 331 308 000 | 379 961 000 |
| Sum kostnader | | 1 044 363 000 | 1 153 918 000 |
| Driftsresultat | | -8 811 000 | -37 248 000 |
| Finansinntekter og finanskostnader | | | |
| Inntekt på investering i datterselskap og tilknyttet selskap | 8 | 1 025 000 | 1 509 000 |
| Renteinntekt fra foretak i samme konsern | 9 | 9 000 | 0 |
| Annen renteinntekt | 9 | 2 595 000 | 712 000 |
| Sum finansinntekter | | 3 629 000 | 2 221 000 |
| Nedskrivning av finansielle eiendeler | 8 | 480 000 | 152 292 000 |
| Rentekostnad til foretak i samme konsern | 10 | 546 000 | 323 000 |
| Annen rentekostnad | 10 | 148 000 | 7 000 |
| Sum finanskostnader | | 1 174 000 | 152 622 000 |
| Netto finans | | 2 455 000 | -150 401 000 |
| Ordinært resultat før skattekostnad | | -6 356 000 | -187 649 000 |
| Ordinært resultat etter skattekostnad | | -6 356 000 | -187 649 000 |
| Koncernbidrag | | 0 | 160 000 000 |
| Skattekostnad på ekstraordinære poster | 11 | 0 | 0 |
| Årsresultat | | -6 356 000 | -27 649 000 |



| | | |
|--|-------------------|--------------------|
| Overføringer og disponeringer | | |
| Konsernbidrag | 0 | 160 000 000 |
| Overføringer til/fra annen egenkapital | -6 356 000 | -187 649 000 |
| Sum overføringer og disponeringer | -6 356 000 | -27 649 000 |



Organisasjonsnr: 990 381 577
NILSON GROUP AB FILIAL NORGE

BALANSE

| Beløp i: SEK | Note | 2023 | 2022 |
|---|-------------|--------------------|--------------------|
| BALANSE - EIENDELER | | | |
| Anleggsmidler | | | |
| Immaterielle eiendeler | | | |
| Varumærken og liknande rettigheter | 13 | 0 | 0 |
| Hysesrätter och liknande rettigheter | 14 | 0 | 0 |
| Sum immaterielle eiendeler | | 0 | 0 |
| Varige driftsmidler | | | |
| Driftsløsøre, inventar, verktøy, kontormaskiner og lignende | 16,17 | 32 233 000 | 35 638 000 |
| Sum varige driftsmidler | | 32 233 000 | 35 638 000 |
| Finansielle anleggsmidler | | | |
| Andelar i konsernføretag | 18 | 1 886 000 | 9 356 000 |
| Finansiell placering | 20 | 1 211 000 | 1 211 000 |
| Andra långfritiga fordringar | 21 | 97 000 | 98 000 |
| Sum finansielle anleggsmidler | | 3 194 000 | 10 665 000 |
| Sum anleggsmidler | | 35 427 000 | 46 303 000 |
| Omløpsmidler | | | |
| Varer | | | |
| Varer | | 202 918 000 | 301 681 000 |
| Sum varer | | 202 918 000 | 301 681 000 |
| Fordringer | | | |
| Kundefordringer | | 817 000 | 9 480 000 |
| Skattefordran | | 3 143 000 | 4 607 000 |
| Förutbetalda kostnader och upplupna intäkter | 22 | 58 392 000 | 57 705 000 |
| Övriga fordringar | | 86 000 | 93 000 |
| Konsernfordringer | | 1 579 000 | |
| Sum fordringer | | 64 017 000 | 71 885 000 |
| Bankinnskudd, kontanter og lignende | | | |
| Bankinnskudd, kontanter og lignende | 33 | 183 635 000 | 108 436 000 |
| Sum bankinnskudd, kontanter og lignende | | 183 635 000 | 108 436 000 |
| Sum omløpsmidler | | 450 570 000 | 482 002 000 |
| SUM EIENDELER | | 485 997 000 | 528 305 000 |



BALANSE - EGENKAPITAL OG GJELD

Egenkapital

Innskutt egenkapital

| | | | |
|---------------------------------|----|-------------------|-------------------|
| Selskapskapital | 23 | 40 000 000 | 40 000 000 |
| Sum innskutt egenkapital | | 40 000 000 | 40 000 000 |

Opptjent egenkapital

| | | | |
|---------------------------------|----|--------------------|--------------------|
| Fond | | 8 000 000 | 8 000 000 |
| Annen egenkapital | 24 | 278 360 000 | 286 147 000 |
| Sum opptjent egenkapital | | 286 360 000 | 294 147 000 |

| | | | |
|------------------------|--|--------------------|--------------------|
| Sum egenkapital | | 326 360 000 | 334 147 000 |
|------------------------|--|--------------------|--------------------|

Gjeld

Langsiktig gjeld

| | | | |
|-----------------------|----|--------|--------|
| Pensjonsforpliktelser | 25 | 35 000 | 51 000 |
|-----------------------|----|--------|--------|

| | | | |
|-------------------------------------|----|-----------|-----------|
| Andre avsetninger for forpliktelser | 27 | 5 706 000 | 7 394 000 |
|-------------------------------------|----|-----------|-----------|

| | | | |
|--|--|------------------|------------------|
| Sum avsetninger for forpliktelser | | 5 741 000 | 7 445 000 |
|--|--|------------------|------------------|

Annen langsiktig gjeld

| | | | |
|-----------------------------------|----|------------------|-------------------|
| Langsiktig konserngjeld | 28 | 8 428 000 | 10 348 000 |
| Sum annen langsiktig gjeld | | 8 428 000 | 10 348 000 |

| | | | |
|-----------------------------|--|-------------------|-------------------|
| Sum langsiktig gjeld | | 14 169 000 | 17 793 000 |
|-----------------------------|--|-------------------|-------------------|

Kortsiktig gjeld

| | | | |
|-----------------|--|------------|------------|
| Leverandørgjeld | | 57 724 000 | 85 883 000 |
|-----------------|--|------------|------------|

| | | | |
|-------------------------|--|-----------|-----------|
| Kortsiktig konserngjeld | | 3 912 000 | 1 719 000 |
|-------------------------|--|-----------|-----------|

| | | | |
|----------------|--|------------|------------|
| Øvrige skulder | | 24 232 000 | 23 848 000 |
|----------------|--|------------|------------|

| | | | |
|--|----|------------|------------|
| Opplupna kostnader och förutbetalda intäkter | 29 | 59 600 000 | 64 915 000 |
|--|----|------------|------------|

| | | | |
|-----------------------------|--|--------------------|--------------------|
| Sum kortsiktig gjeld | | 145 468 000 | 176 365 000 |
|-----------------------------|--|--------------------|--------------------|

| | | | |
|------------------|--|--------------------|--------------------|
| Sum gjeld | | 159 637 000 | 194 158 000 |
|------------------|--|--------------------|--------------------|

| | | | |
|---------------------------------|--|--------------------|--------------------|
| SUM EGENKAPITAL OG GJELD | | 485 997 000 | 528 305 000 |
|---------------------------------|--|--------------------|--------------------|

POSTER UTENOM BALANSEN

| | | | |
|-------------------|----|-------------|-------------|
| Garantistillelser | 30 | 195 670 000 | 195 772 000 |
|-------------------|----|-------------|-------------|

| | | | |
|----------------|----|-----------|-----------|
| Pantstillelser | 30 | 1 211 000 | 1 211 000 |
|----------------|----|-----------|-----------|



Organisasjonsnr: 990 381 577
NILSON GROUP AB FILIAL NORGE

NOTEOPPLYSNINGER - SELSKAP - alle poster oppgitt i hele tall

Note
1,2

Regnskapsprinsipper
Se text under not 1 och 2 i årsredovisning.

Note
6

Antall årsverk i regnskapsåret
510.00

Note
6

Spesifisering av resultatregnskapet

Lønnskostnader

| <u>Lønn</u> | <u>Årets</u> | <u>Fjorårets</u> |
|---------------------------|--------------|------------------|
| | 216461000.00 | 232392000.00 |
| <u>Folketrygdavgift</u> | <u>Årets</u> | <u>Fjorårets</u> |
| | 66804000.00 | 69110000.00 |
| <u>Pensjonskostnader</u> | <u>Årets</u> | <u>Fjorårets</u> |
| | 14914000.00 | 16013000.00 |
| <u>Sum lønnskostnader</u> | <u>Årets</u> | <u>Fjorårets</u> |
| | 298179000.00 | 317515000.00 |

Note

Ekstraordinære inntekter og kostnader

Sum Beløp

Balanseført verdi 31.12. Varige driftsmidler Immaterielle eiend.

Konsernregnskap

Morselskapet sitt navn



DocuSign Envelope ID: 7D54EFED-280C-4DF9-8441-D4DC5B08EB02

ÅRSREDOVISNING 2023



NILSONGROUP

DIN SKO / SKOPUNKTEN




DocuSign Envelope ID: 7D54EFED-280C-4DF9-8441-D4DC5B08EB02

din sko



skopunkten





DocuSign Envelope ID: 7D54EFED-280C-4DF9-8441-D4DC5B08EB02

Styrelsen och verkställande direktören för

Nilson Group AB

Org nr 556192-9315

får härmed avge

Årsredovisning och koncernredovisning

för räkenskapsåret 1 januari - 31 december 2023

INNEHÅLL

| | |
|----|--|
| 04 | VÅR AFFÄRSIDÉ |
| 05 | FÖRVALTNINGSBERÄTTELSE |
| 08 | RESULTATRÄKNING - KONCERNEN |
| 09 | BALANSRÄKNING - KONCERNEN |
| 11 | KASSAFLÖDESANALYS - KONCERNEN |
| 12 | RESULTATRÄKNING - MODERFÖRETAGET |
| 13 | BALANSRÄKNING - MODERFÖRETAGET |
| 15 | KASSAFLÖDESANALYS - MODERFÖRETAGET |
| | NOTER MED REDOVISNINGSPRINCIPER OCH BOKSLUTSKOMMENTARER |
| 16 | |
| 32 | UNDERSKRIFTER |



DocuSign Envelope ID: 7D54EFED-280C-4DF9-8441-D4DC5B08EB02

Vår affärsidé

Vi säljer modeskor i stora volymer till låga priser för hela familjen.



Din Sko har ett modeinspirerat sortiment för hela familjen med bra skor till låga priser i förhållande till övrig skofackhandel – **Always Nice Price**. Vi säljer barn- dam- och herrskor och har även ett bra skinnsortiment.

Våra egna varumärken ska utmana de etablerade och tillsammans med kompletterande varumärkesskor ge ett komplett utbud. Vi vill göra det enkelt för kunden att handla hos oss och har helpår i butik och egen utcheckning i ett flertal butiker.

Med en ny webshop på dinsko.se satsar vi nu också för fullt på den digitala kunden.



Skopunkten utmanar med riktigt bra skor till riktigt låga priser, ett alltid aktuellt sortiment för familjen och med ett oslagbart erbjudande – **3 för 2 eller 50% på andra paret**.

På Skopunkten är det enkelt, kul och billigt att handla skor till hela familjen, alltid helpår i butik och egen utcheckning på ett flertal butiker.

På skopunkten.se är det med en ny webshop lika lätt som enkelt att handla digitalt eller i butik.



DocuSign Envelope ID: 7D54EFED-280C-4DF9-8441-D4DC5B08EB02

Nilson Group AB

Org nr 556192-9315

Förvaltningsberättelse

Allmänt om verksamheten

Nilson Group AB är en av Nordens ledande skodetaljister med butiker och e-handel i Sverige och Norge.

Koncernens verksamhet bedrivs genom koncepten Din Sko och Skopunkten och finns på 122 platser i Sverige och Norge, där båda koncepten kan finnas representerade på en handelsplats.

I Sverige är Nilson Group det ledande skodetaljistföretaget med 111 butiker. Koncepten utgörs av Din Sko och Skopunkten.

I Norge finns 11 butiker inom konceptet Din Sko.

I koncernen ingår dotterbolagen Nilson Group AS samt Nilson Group Far East AB.

Utveckling av företagets verksamhet, resultat och ställning

Efter några år med omstrukturering har koncernen under året fokuserat på att utveckla sina befintliga koncept, både i butik och på e-handeln. Detta har bidragit till en positiv försäljningsutveckling på de jämförbara handelsplatserna samtidigt som e-handelsförsäljningen har haft en kraftig ökning. Koncernen har även fortsatt sitt effektiviseringsarbete, både i syfte att spara kostnader och för att göra det enklare för kunderna.

Utvärdering av olönsamma butiker har inneburit att 7 butiker har stängts under året.

Lagemivåerna ligger på en lägre nivå än föregående år, vilket främst beror på högre utförsäljning av höstvaror och senare leveranser av vårvaror.

Koncernens EBITDA uppgår till +3,9 mkr (f.å. -31,0).

Koncernen har en fortsatt stark soliditet på 69% (f.å. 66%).

Bolagets likvida medel inklusive outnyttjad checkkredit uppgår till 245,1 mkr (f.å. 221,6 mkr).



Ekonomisk översikt (mkr)

| Koncernen | 2023 | 2022 | 2021 | 2020 |
|------------------------------|-------------|-------------|-------------|-------------|
| Nettoomsättning | 1 026 | 1 067 | 1 119 | 1 123 |
| Resultat efter fin poster | -7 | -36 | -25 | -197 |
| Balansomslutning | 496 | 537 | 568 | 647 |
| Soliditet % | 69% | 66% | 68% | 65% |
| Avkastning på eget kapital % | -2% | -10% | -6% | -36% |
| Balanslikviditet | 317% | 285% | 310% | 268% |
| Antal anställda | 536 | 559 | 617 | 757 |
| Moderbolaget | 2023 | 2022 | 2021 | 2020 |
| Nettoomsättning | 1 026 | 1 067 | 1 119 | 1 123 |
| Resultat efter fin poster | -6 | -188 | -23 | -196 |
| Balansomslutning | 486 | 528 | 555 | 633 |
| Soliditet % | 67% | 63% | 66% | 62% |
| Avkastning på eget kapital % | -2% | -54% | -6% | -41% |
| Balanslikviditet | 310% | 273% | 300% | 260% |
| Antal anställda | 510 | 532 | 593 | 727 |



DocuSign Envelope ID: 7D54EFED-280C-4DF9-8441-D4DC5B08EB02

Nilson Group AB
Org nr 556192-9315

Väsentliga händelser under räkenskapsåret

Mot bakgrund av god likviditet och över tid ett prognositerat mindre kapitalbehov har checkräkningskrediten under året reducerats från 100 mkr till 50 mkr.

Viktiga förhållanden

Nilson Group gör till större delen inköp i CNH, USD och EUR. Bolaget använder valutasäkring för att minimera effekten av valutakursförändringar.

Förväntad framtida utveckling samt väsentliga risker och osäkerhetsfaktorer

Då koncernen har fokuserat på kostnadsbesparingar och effektiviseringar de senaste åren och har en hög soliditet och likviditet, samtidigt som ytterligare likvida medel kan tillföras genom befintliga krediter är det styrelsens bedömning att fortsatt drift är säkerställd.

Koncernen kommer fortsätta sin strategi med lågpriskoncept, att sälja modeskor i stora volymer till låga priser till hela familjen. Det innebär också fortsatt fokus på att skapa effektiva processer i hela kedjan.

Finansiella risker

Kreditrisken i verksamheten är liten då försäljningen i första hand sker mot betalning i butik. Inom e-handeln har kunderna möjlighet att göra inköp mot faktura. Nilson Group säljer dessa fordringar till extern part.

Kommersiella risker

Nilson Group agerar på den nordiska modemarknaden och är på så sätt alltid utsatt för risker kopplade till modetrender samt förändringar i konkurrensituationen.

Valutarisker och användning av finansiella instrument

Koncernen använder valutasäkring för att minimera effekten av valutakursförändringars negativa inverkan på Nilson Groups resultat och finansiella ställning. Målsättningen skall uppnås genom de övergripande riktlinjer för valutariskhantering som återfinns i Nilson Groups valutapolicy.

Den kommersiella valutarisken uppstår då bolaget, med funktionell valuta i SEK, har inköps- och försäljningskostnader i utländska valutor. Transaktionsexponering uppstår under den period då företaget inte kan justera priset mot kund för att bibehålla förväntad rörelsemarginal.

Koncernen säkrar inköp och försäljning i utländsk valuta enligt valutapolicy.

Utländska filialer

Bolaget bedriver verksamhet i Skandinavien genom:
Nilson Group AB filial Norge, org nr 990 381 577
Nilson Group AB filial i Finland, org nr 1739 090-6

Hållbarhetsrapportering

I enlighet med ÄRL 6 kap 11§ har Nilson Group valt att upprätta den lagstadgade hållbarhetsrapporten som en från årsredovisningen avskild rapport. Hållbarhetsrapporten finns tillgänglig på www.dinsko.se/omoss/vart-ansvar/hallbarhetsredovisningar





DocuSign Envelope ID: 7D54EFED-280C-4DF9-8441-D4DC5B08EB02

Nilson Group AB
Org nr 556192-9315

| Eget kapital | | | | | |
|---------------------|-------------------|----------------|--|----------------------------|----------------|
| <i>Koncernen</i> | | <i>Aktie-</i> | | <i>Balanserat resultat</i> | <i>Summa</i> |
| | | <i>kapital</i> | | <i>inkl årets resultat</i> | |
| Ingående balans | 2023-01-01 | 40 000 | | 313 359 | 353 359 |
| Årets resultat | | | | -7 095 | -7 095 |
| Områkningsdifferens | | | | -2 803 | -2 803 |
| Eget kapital | 2023-12-31 | 40 000 | | 303 461 | 343 461 |

| Moderforetaket | | | | | |
|-----------------------|-------------------|----------------|-------------------|----------------------------|----------------|
| | | <i>Aktie-</i> | | <i>Balanserat resultat</i> | <i>Summa</i> |
| | | <i>kapital</i> | <i>Reservfond</i> | <i>inkl årets resultat</i> | |
| Ingående balans | 2023-01-01 | 40 000 | 8 000 | 286 148 | 334 148 |
| Årets resultat | | | | -6 356 | -6 356 |
| Områkningsdifferens | | | | -1 432 | -1 432 |
| Eget kapital | 2023-12-31 | 40 000 | 8 000 | 278 360 | 326 360 |

Förslag till disposition av företaget vinst

Styrelsen föreslår att fritt eget kapital, 278 360 kkr disponeras enligt följande:

| | | | |
|-------------------------|-------|--|----------------|
| Balanseras i ny räkning | | | <u>278 360</u> |
| | Summa | | <u>278 360</u> |

Vad beträffar koncernens och moderföretagets resultat och ställning i övrigt, hänvisas till efterföljande resultat- och balansräkningar med tillhörande noter.





DocuSign Envelope ID: 7D54EFED-280C-4DF9-8441-D4DC5B08EB02

Nilson Group AB
Org nr 556192-9315

Resultatregning - konsernen

| Belopp i kkr | Not | 2023 | 2022 |
|---|-----|------------------|------------------|
| Nettoomsättning | 3 | 1 026 112 | 1 067 178 |
| Øvrige rørelseinntøker | 4 | 9 622 | 49 944 |
| | | <u>1 035 734</u> | <u>1 117 122</u> |
| Rørelsens kostnader | | | |
| Handelsvaror | | -399 953 | -449 526 |
| Øvrige eksterne kostnader | 5 | -323 786 | -359 928 |
| Personalkostnader | 6 | -305 815 | -325 685 |
| Av- og nedskrivninger av materielle og immaterielle anleggningstillgønger | | -14 068 | -6 295 |
| Øvrige rørelsekostnader | | -2 303 | -13 006 |
| Rørelseresultat | 7 | <u>-10 191</u> | <u>-37 318</u> |
| Resultat frøan finansielle poster | | | |
| Rønteinntøker og liknende resultatposter | 9 | 3 053 | 940 |
| Røntekostnader og liknende resultatposter | 10 | -169 | -7 |
| Resultat etter finansielle poster | | <u>-7 307</u> | <u>-36 385</u> |
| Boksluttsdisposisjoner | | | |
| Koncernbidrag, erhøllne | | - | 2 300 |
| Resultat føre skatt | | <u>-7 307</u> | <u>-34 085</u> |
| Skatt pø årets resultat | 11 | 212 | 248 |
| Årets resultat | | <u>-7 095</u> | <u>-33 837</u> |






DocuSign Envelope ID: 7D54EFED-280C-4DF9-8441-D4DC5B08EB02

Nilson Group AB
Org nr 556192-9315

Balansräkning - koncernen

| <i>Belopp i kkr</i> | <i>Not</i> | <i>2023-12-31</i> | <i>2022-12-31</i> |
|--|------------|-------------------|-------------------|
| TILLGÅNGAR | | | |
| Anläggningstillgångar | | | |
| Immateriella anläggningstillgångar | | | |
| Balanserade utgifter för dataprogram | 12 | – | – |
| Varumärken och liknande rättigheter | 13 | – | – |
| Hyresrätter och liknande rättigheter | 14 | – | – |
| Goodwill | 15 | 10 | – |
| | | <u>10</u> | <u>–</u> |
| Materiella anläggningstillgångar | | | |
| Inventarier, verktyg och installationer | 16 | 31 733 | 36 634 |
| Pågående nyanläggningar och förskott avseende materiella anläggningstillgångar | 17 | 500 | – |
| | | <u>32 233</u> | <u>36 634</u> |
| Finansiella anläggningstillgångar | | | |
| Finansiell placering | 20 | 1 211 | 1 211 |
| Andra långfristiga fordringar | 21 | 141 | 226 |
| | | <u>1 352</u> | <u>1 437</u> |
| Summa anläggningstillgångar | | 33 595 | 38 071 |
| Omsättningstillgångar | | | |
| Varulager m m | | | |
| Varor på väg | | 28 496 | 47 906 |
| Handelsvaror | | 174 423 | 253 775 |
| | | <u>202 919</u> | <u>301 681</u> |
| Kortfristiga fordringar | | | |
| Kundfordringar | | 817 | 9 480 |
| Fordringar hos koncernföretag | | 1 292 | 2 300 |
| Aktuell skattefordran | | 3 143 | 5 159 |
| Övriga fordringar | | 86 | 659 |
| Förutbetalda kostnader och upplupna intäkter | 22 | 58 571 | 57 871 |
| | | <u>63 909</u> | <u>75 469</u> |
| Kassa och bank | | | |
| Kassa och bank | 33 | 195 121 | 121 550 |
| | | <u>195 121</u> | <u>121 550</u> |
| Summa omsättningstillgångar | | 461 949 | 498 700 |
| SUMMA TILLGÅNGAR | | 495 544 | 536 771 |





DocuSign Envelope ID: 7D54EFED-280C-4DF9-8441-D4DC5B08EB02

Nilson Group AB
Org nr 556192-9315

Balansräkning - koncernen

| Belopp i kkr | Not | 2023-12-31 | 2022-12-31 |
|---|-----|----------------|----------------|
| EGET KAPITAL OCH SKULDER | | | |
| Eget kapital | | | |
| Aktiekapital | | 40 000 | 40 000 |
| Balanserat resultat inkl årets resultat | | 303 460 | 313 359 |
| Eget kapital hänförligt till moderföretagets aktieägare | | 343 460 | 353 359 |
| Summa eget kapital | | 343 460 | 353 359 |
| Avsättningar | | | |
| Avsättningar för pensioner och liknande förpliktelser | 25 | 35 | 51 |
| Uppskjuten skatteskuld | 26 | 819 | 1 131 |
| Övriga avsättningar | 27 | 5 706 | 7 394 |
| | | 6 560 | 8 576 |
| Kortfristiga skulder | | | |
| Leverantörsskulder | | 57 724 | 85 927 |
| Skulder till koncernföretag | | 3 873 | 33 |
| Övriga skulder | | 24 232 | 23 848 |
| Upplupna kostnader och förutbetalda intäkter | 29 | 59 695 | 65 028 |
| | | 145 524 | 174 836 |
| SUMMA EGET KAPITAL OCH SKULDER | | 495 544 | 536 771 |





DocuSign Envelope ID: 7D54EFED-280C-4DF9-8441-D4DC5B08EB02

Nilson Group AB
Org nr 556192-9315

Kassaflödesanalys - koncernen

| Belopp i kkr | Not | 2023 | 2022 |
|---|-----|---------|---------|
| Den löpande verksamheten | | | |
| Resultat efter finansiella poster | 32 | -7 307 | -36 385 |
| Justering för poster som inte ingår i kassaflödet | 34 | 11 499 | 19 176 |
| | | 4 192 | -17 209 |
| Betald inkomstskatt | | 2 016 | - |
| Kassaflöde från den löpande verksamheten före förändringar av rörelsekapital | | 6 208 | -17 209 |
| <i>Kassaflöde från förändringar i rörelsekapital</i> | | | |
| Ökning(-)/Minskning(+) av varulager | | 98 762 | -42 293 |
| Ökning(-)/Minskning(+) av rörelsefordringar | | 9 544 | 3 813 |
| Ökning(+)/Minskning(-) av rörelseskulder | | -29 312 | 3 183 |
| Kassaflöde från den löpande verksamheten | | 85 202 | -52 506 |
| Investeringsverksamheten | | | |
| Förvärv av materiella anläggningstillgångar | | -11 747 | -21 907 |
| Avyttring av finansiella tillgångar | | 85 | -5 |
| Kassaflöde från investeringsverksamheten | | -11 662 | -21 912 |
| Årets kassaflöde | | 73 540 | -74 418 |
| Likvida medel vid årets början | | 121 550 | 196 562 |
| Kursdifferens i likvida medel | | 31 | -594 |
| Likvida medel vid årets slut | 33 | 195 121 | 121 550 |





DocuSign Envelope ID: 7D54EFED-280C-4DF9-8441-D4DC5B08EB02

Nilson Group AB
Org nr 556192-9315

Resultatregning - moderforetaket

| Belopp i kkr | Not | 2023 | 2022 |
|---|-----|------------------|------------------|
| Nettoomsättning | 3 | 1 026 112 | 1 067 178 |
| Övriga rörelseinntekter | 4 | 9 440 | 49 492 |
| | | <u>1 035 552</u> | <u>1 116 670</u> |
| Rörelsens kostnader | | | |
| Handelsvaror | | -400 627 | -449 527 |
| Övriga externa kostnader | 5 | -330 077 | -366 955 |
| Personalkostnader | 6 | -298 479 | -318 265 |
| Av- och nedskrivningar av materiella och immateriella anläggningstillgångar | | -13 949 | -6 165 |
| Övriga rörelsekostnader | | <u>-1 231</u> | <u>-13 006</u> |
| Rörelseresultat | 7 | <u>-8 811</u> | <u>-37 248</u> |
| Resultat från finansiella poster | | | |
| Resultat från andelar i koncernföretag | 8 | 545 | -150 783 |
| Övriga ränteinntekter och liknande resultatposter | 9 | 2 604 | 712 |
| Räntekostnader och liknande resultatposter | 10 | <u>-694</u> | <u>-330</u> |
| Resultat efter finansiella poster | | <u>-6 356</u> | <u>-187 649</u> |
| Bokslutsdispositioner | | | |
| Koncernbidrag, erhållna | | <u>-</u> | <u>160 000</u> |
| Resultat före skatt | | <u>-6 356</u> | <u>-27 649</u> |
| Skatt på årets resultat | 11 | <u>-</u> | <u>-</u> |
| Årets resultat | | <u>-6 356</u> | <u>-27 649</u> |





DocuSign Envelope ID: 7D54EFED-280C-4DF9-8441-D4DC5B08EB02

Nilson Group AB
Org nr 556192-9315

Balansräkning - moderforetaket

| Belopp i kkr | Not | 2023-12-31 | 2022-12-31 |
|--|-----|----------------|----------------|
| TILLGÅNGAR | | | |
| Anläggningstillgångar | | | |
| Immateriella anläggningstillgångar | | | |
| Balanserade utgifter för dataprogram | 12 | – | – |
| Varumärken och liknande rättigheter | 13 | – | – |
| Hyresrätter och liknande rättigheter | 14 | – | – |
| | | <u>–</u> | <u>–</u> |
| Materiella anläggningstillgångar | | | |
| Inventarier, verktyg och installationer | 16 | 31 733 | 35 638 |
| Pågående nyanläggningar avseende materiella anläggningstillgångar | 17 | 500 | – |
| | | <u>32 233</u> | <u>35 638</u> |
| Finansiella anläggningstillgångar | | | |
| Andelar i koncernföretag | 18 | 1 886 | 9 356 |
| Finansiell placering | 20 | 1 211 | 1 211 |
| Andra långfristiga fordringar | 21 | 97 | 98 |
| | | <u>3 194</u> | <u>10 665</u> |
| Summa anläggningstillgångar | | 35 427 | 46 303 |
| Omsättningstillgångar | | | |
| Varulager m m | | | |
| Varor på väg | | 28 495 | 47 906 |
| Handelsvaror | | 174 423 | 253 775 |
| | | <u>202 918</u> | <u>301 681</u> |
| Kortfristiga fordringar | | | |
| Kundfordringar | | 817 | 9 480 |
| Fordringar hos koncernföretag | | 1 579 | – |
| Aktuell skattefordran | | 3 143 | 4 607 |
| Övriga fordringar | | 86 | 93 |
| Förutbetalda kostnader och upplupna intäkter | 22 | 58 392 | 57 705 |
| | | <u>64 017</u> | <u>71 885</u> |
| Kassa och bank | | | |
| Kassa och bank | 33 | 183 635 | 108 436 |
| | | <u>183 635</u> | <u>108 436</u> |
| Summa omsättningstillgångar | | 450 570 | 482 002 |
| SUMMA TILLGÅNGAR | | 485 997 | 528 305 |






DocuSign Envelope ID: 7D54EFED-280C-4DF9-8441-D4DC5B08EB02

Nilson Group AB
Org nr 556192-9315

Balansräkning - moderföretaget

| Belopp i kkr | Not | 2023-12-31 | 2022-12-31 |
|---|-----|----------------|----------------|
| EGET KAPITAL OCH SKULDER | | | |
| Eget kapital | | | |
| <i>Bundet eget kapital</i> | | | |
| Aktiekapital | 23 | 40 000 | 40 000 |
| Reservfond | | 8 000 | 8 000 |
| | | <u>48 000</u> | <u>48 000</u> |
| <i>Fritt eget kapital</i> | | | |
| Balanserad vinst | 24 | 284 716 | 313 796 |
| Årets resultat | | -6 356 | -27 649 |
| | | <u>278 360</u> | <u>286 147</u> |
| | | <u>326 360</u> | <u>334 147</u> |
| Avsättningar | | | |
| Avsättningar för pensioner och liknande förpliktelser | 25 | 35 | 51 |
| Övriga avsättningar | 27 | 5 706 | 7 394 |
| | | <u>5 741</u> | <u>7 445</u> |
| Långfristiga skulder | | | |
| Skulder till koncernföretag | 28 | 8 428 | 10 348 |
| | | <u>8 428</u> | <u>10 348</u> |
| Kortfristiga skulder | | | |
| Leverantörsskulder | | 57 724 | 85 883 |
| Skulder till koncernföretag | | 3 912 | 1 719 |
| Övriga skulder | | 24 232 | 23 848 |
| Upplupna kostnader och förutbetalda intäkter | 29 | 59 600 | 64 915 |
| | | <u>145 468</u> | <u>176 365</u> |
| SUMMA EGET KAPITAL OCH SKULDER | | <u>485 997</u> | <u>528 305</u> |





DocuSign Envelope ID: 7D54EFED-280C-4DF9-8441-D4DC5B08EB02

Nilson Group AB
Org nr 556192-9315

Kassaflødesanalys - moderforetaket

| <i>Belopp i kkr</i> | | 2023 | 2022 |
|--|----|----------------|----------------|
| Den løpende verksamheten | | | |
| Resultat etter finansielle poster | 32 | -6 356 | -187 649 |
| Justering for poster som ikke inngår i kassaflødet | 34 | <u>12 675</u> | <u>170 592</u> |
| | | 6 319 | -17 057 |
| Betalt skatt | | <u>1 464</u> | <u>-</u> |
| Kassafløde fra den løpende verksamheten før endringer av rörelsekapital | | 7 783 | -17 057 |
| <i>Kassafløde fra endringer i rörelsekapital</i> | | | |
| Ökning(-)/Minskning(+) av varulager | | 98 763 | -42 293 |
| Ökning(-)/Minskning(+) av rörelsefordringar | | 6 405 | 4 004 |
| Ökning(+)/Minskning(-) av rörelseskulder | | <u>-30 950</u> | <u>3 030</u> |
| Kassafløde fra den løpende verksamheten | | 82 001 | -52 316 |
| Investeringsverksamheten | | | |
| Förvärv av materiella anläggningstillgångar | | -11 747 | -21 907 |
| Förvärv av finansiella tillgångar | | -359 | - |
| Avyttring av finansiella tillgångar | | <u>7 197</u> | <u>-</u> |
| Kassafløde fra investeringsverksamheten | | -4 909 | -21 907 |
| Finansieringsverksamheten | | | |
| Amortering av lån | | <u>-1 920</u> | <u>-876</u> |
| Kassafløde fra finansieringsverksamheten | | -1 920 | -876 |
| Årets kassafløde | | 75 172 | -75 099 |
| Likvide medel vid årets början | | 108 436 | 184 128 |
| Kursdifferens i likvide medel | | <u>27</u> | <u>-593</u> |
| Likvide medel vid årets slut | 33 | 183 635 | 108 436 |





DocuSign Envelope ID: 7D54EFED-280C-4DF9-8441-D4DC5B08EB02

Nilson Group AB
Org nr 556192-9315

Noter

Belopp i kkr om inget annat anges

Not 1 Redovisningsprinsiper

Årsredovisningen har upprättats i enlighet med Årsredovisningslagen och Bokföringsnämndens allmänna råd BFNR 2012:1 Årsredovisning och koncernredovisning (K3) och Bokföringsnämndens allmänna råd BFNR 2020:1 Vissa redovisningsfrågor med anledning av coronaviruset.

Moderföretaget tillämpar samma redovisningsprinciper som koncernen utom i de fall som anges nedan under avsnittet "Redovisningsprinciper i moderföretaget".

Tillgångar, avsättningar och skulder har värderats till anskaffningsvärden om inget annat anges nedan.

Immateriella tillgångar

Immateriella anläggningstillgångar

Immateriella anläggningstillgångar som förvärvats är redovisade till anskaffningsvärde minskat med ackumulerade avskrivningar och nedskrivningar.

Avskrivningar

Avskrivning sker linjärt över tillgångens beräknade nyttjandeperiod. Avskrivningen redovisas som kostnad i resultaträkningen.

Förvärvade immateriella tillgångar

Varumärken och liknande rättigheter

Dataprogram

Hyresrätter

Nyttjandeperiod

5 år

3 - 5 år

5 år

Materiella anläggningstillgångar

Materiella anläggningstillgångar redovisas till anskaffningsvärde minskat med ackumulerade avskrivningar och nedskrivningar. I anskaffningsvärdet ingår förutom inköpspriset även utgifter som är direkt hänförliga till förvärvet.

Tillkommande utgifter

Tillkommande utgifter som uppfyller tillgångskriteriet räknas in i tillgångens redovisade värde. Utgifter för löpande underhåll och reparationer redovisas som kostnader när de uppkommer.

Avskrivningar

Avskrivning sker linjärt över tillgångens beräknade nyttjandeperiod eftersom det återspeglar den förväntade förbrukningen av tillgångens framtida ekonomiska fördelar. Avskrivningen redovisas som kostnad i resultaträkningen.

Nyttjandeperiod

Inventarier, butiker

5 år

Inventarier, övriga

3 - 10 år

Nedskrivningar - materiella och immateriella anläggningstillgångar samt andelar i koncernföretag

Vid varje balansdag bedöms om det finns någon indikation på att en tillgångs värde är lägre än dess redovisade värde. Om en sådan indikation finns, beräknas tillgångens återvinningsvärde.

Leasing

Alla leasingavtal har klassificerats som finansiella eller operationella leasingavtal. Ett finansiellt leasingavtal är ett leasingavtal enligt vilka de risker och fördelar som är förknippade med att äga en tillgång i allt väsentligt överförs från leasegivaren till leasetagaren. Ett operationellt leasingavtal är ett leasingavtal som inte är ett finansiellt leasingavtal.

Finansiella leasingavtal

Inga väsentliga finansiella leasingavtal har identifierats.

Operationella leasingavtal - inkl hyresavtal

Leasingavgifterna enligt operationella leasingavtal, inklusive förhöjd förstagångshyra men exklusive utgifter för tjänster som försäkring och underhåll, redovisas som kostnad linjärt över leasingperioden.



DocuSign Envelope ID: 7D54EFED-280C-4DF9-8441-D4DC5B08EB02

Nilson Group AB

Org nr 556192-9315

Utländsk valuta

För poster som ingår i en säkringsrelation - se under rubriken "Säkringsredovisning".

Poster i utländsk valuta

Monetära poster i utländsk valuta räknas om till balansdagens kurs. Icke-monetära poster räknas inte om utan redovisas till kursen vid anskaffningstillfället.

Valutakursdifferenser som uppkommer vid reglering eller omräkning av monetära poster redovisas i resultaträkningen det räkenskapsår de uppkommer.

Varulager

Varulagret är värderat till kalkylerat anskaffningsvärde enligt lägsta värdets princip. Därtill har inkuransrisk beaktats. Anskaffningsvärdet beräknas enligt först in- först ut- principen. I anskaffningsvärdet ingår förutom utgifter för inköp även utgifter för att bringa varorna till deras aktuella plats och skick.

Finansiella tillgångar och skulder

Finansiella tillgångar och skulder redovisas i enlighet med kapitel 11 (Finansiella instrument värderade utifrån anskaffningsvärdet) i BFNAR 2012:1.

Värdering av finansiella tillgångar

Kundfordringar och övriga fordringar som utgör omsättningstillgångar värderas individuellt till det belopp som beräknas inflyta.

Finansiella anläggningstillgångar värderas efter första redovisningstillfället till anskaffningsvärde med avdrag för eventuella nedskrivningar och med tillägg för eventuella uppskrivningar.

Säkringsredovisning

Säkringsredovisning tillämpas endast då det finns en ekonomisk relation mellan säkringsinstrumentet och den säkrade posten som överensstämmer med företagets mål för riskhantering. Dessutom krävs att säkringsförhållandet förväntas vara mycket effektivt under den period för vilken säkringen har identifierats samt att säkringsförhållandet och företagets mål för riskhantering och riskhanteringsstrategi avseende säkringen är dokumenterade senast när säkringen ingås.

Ersättningar till anställda

Ersättningar till anställda efter avslutad anställning

Klassificering

Planer för ersättningar efter avslutad anställning klassificeras som antingen avgiftsbestämda eller förmånsbestämda.

Avgiftsbestämda planer

Avgifterna för avgiftsbestämda planer redovisas som kostnad. Obetalda avgifter redovisas som skuld.

Förmånsbestämda planer

Företaget har valt att tillämpa de förenklingsregler som finns i BFNAR 2012:1.

I de fall förmånsbestämda pensionsplaner finansieras i egen regi redovisas pensionskulden till det belopp som erhålls från SPP.

Ersättningar vid uppsägning

Ersättningar vid uppsägningar, i den omfattning ersättningen inte ger företaget några framtida ekonomiska fördelar, redovisas endast som en skuld och en kostnad när företaget har en legal eller informell förpliktelse.

Skatt

Skatt på årets resultat i resultaträkningen består av aktuell skatt och uppskjuten skatt. Aktuell skatt är inkomstskatt för innevarande räkenskapsår som avser årets skattepliktiga resultat och den del av tidigare räkenskapsårs inkomstskatt som ännu inte har redovisats. Uppskjuten skatt är inkomstskatt för skattepliktigt resultat avseende framtida räkenskapsår till följd av tidigare transaktioner eller händelser.





DocuSign Envelope ID: 7D54EFED-280C-4DF9-8441-D4DC5B08EB02

Nilson Group AB

Org nr 556192-9315

Uppskjuten skatteskuld redovisas for alle skattepliktige temporäre skillnader, dock inte for temporäre skillnader som härrör från första redovisningen av goodwill. Uppskjuten skattefordran redovisas for avdragsgilla temporäre skillnader och for möjligheten att i framtiden använda skattemässiga underskottsavdrag. Värderingen baseras på hur det redovisade värdet for motsvarande tillgång eller skuld förväntas återvinnas respektive regleras. Beloppen baseras på de skattesatser och skatteregler som är beslutade före balansdagen och har inte nuvärdeberäknats.

Uppskjutna skattefordringar har värderats till högst det belopp som sannolikt kommer att återvinnas baserat på innevarande och framtida skattepliktige resultat. Värderingen omprövas varje balansdag.

I konsernbalansräkningen delas obeskattade reserver upp på uppskjuten skatt och eget kapital.

Avsättningar

En avsättning redovisas i balansräkningen när företaget har en legal eller informell förpliktelse till följd av en inträffad händelse och det är sannolikt att ett utflöde av resurser krävs for att reglera förpliktelsen och en tillförlitlig uppskattning av beloppet kan göras.

Vid första redovisningstillfället värderas avsättningar till den bästa uppskattningen av det belopp som kommer att krävas for att reglera förpliktelsen på balansdagen. Avsättningarna omprövas varje balansdag.

Garantiförpliktelser

Beräknade utestående garantiförpliktelser har belastat rörelseresultatet och redovisas under avsättningar.

Eventualförpliktelser

En eventualförpliktelse är:

- En möjlig förpliktelse som till följd av inträffade händelser och vars förekomst endast kommer att bekräftas av en eller flera osäkra framtida händelser, som inte helt ligger inom företagets kontroll, inträffar eller uteblir, eller
- En befintlig förpliktelse till följd av inträffade händelser, men som inte redovisas som skuld eller avsättning eftersom det inte är sannolikt att ett utflöde av resurser kommer att krävas for att reglera förpliktelsen eller förpliktelsens storlek inte kan beräknas med tillräcklig tillförlitlighet.

Eventualförpliktelser är en sammanfattande beteckning for sådana garantier, ekonomiska åtaganden och eventuella förpliktelser som inte tas upp i balansräkningen.

Intäkter

Det inflöde av ekonomiska fördelar som företaget erhållit eller kommer att erhålla for egen räkning redovisas som intäkt. Intäkter värderas till verkliga värdet av det som erhållits eller kommer att erhållas, med avdrag for rabatter.

Försäljning av varor

Vid försäljning av varor redovisas intäkten vid leverans och intäkterna reduceras med utlovad kundbonus.

Ränta och utdelning

Intäkt redovisas när de ekonomiska fördelarna som är förknippade med transaktionen sannolikt kommer att tillfalla företaget samt när inkomsten kan beräknas på ett tillförlitligt sätt.

Offentliga bidrag

Ett offentligt bidrag som inte är förknippat med krav på framtida prestation redovisas som intäkt när villkoren for att få bidraget uppfyllts. Ett offentligt bidrag som är förenat med krav på framtida prestation redovisas som intäkt när prestationen utförs. Om bidraget har tagits emot innan villkoren for att redovisa det som intäkt har uppfyllts, redovisas bidraget som en skuld.

Koncernredovisning

Dotterföretag

Dotterföretag är företag i vilka moderföretaget direkt eller indirekt innehar mer än 50 % av rösttalet eller på annat sätt har ett bestämmande inflytande.





DocuSign Envelope ID: 7D54EFED-280C-4DF9-8441-D4DC5B08EB02

Nilson Group AB

Org nr 556192-9315

Goodwill

Koncernmässig goodwill uppkommer när anskaffningsvärdet vid förvärv av andelar i dotterföretag överstiger det i förvärvsanalysen fastställda värdet på det förvärvade företags identifierbara nettotillgångar. Goodwill redovisas till anskaffningsvärde med avdrag för ackumulerade avskrivningar och eventuell nedskrivning.

Redovisningsprinciper i moderföretaget

Redovisningsprinciperna i moderföretaget överensstämmer med de ovan angivna redovisningsprinciperna i koncernredovisningen utom i nedanstående fall.

Andelar i dotterföretag

Andelar i dotterföretag redovisas till anskaffningsvärde minskat med ackumulerade nedskrivningar. I anskaffningsvärdet ingår förutom inköpspriset även utgifter som är direkt hänförliga till förvärvet.

Skatt

I moderföretaget särredovisas inte uppskjuten skatt som är hänförlig till obeskattade reserver.

Not 2 Uppskattningar och bedömningar

Betydande bedömningar

Nedan följer betydande bedömningar som har gjorts vid tillämpning av de av företags redovisningsprinciper som har den mest betydande effekten på de finansiella rapporterna.

Nyttjandeperioder för avskrivningsbara tillgångar

Per varje balansdag görs en genomgång av gällande bedömningar av nyttjandeperioder för avskrivningsbara tillgångar.

Bedömning av inkurans i varulager

I företaget görs årligen en bedömning av inkurans i lager. I årets bokslut har ett generellt inkuransavdrag om 3 % på kalkylerat anskaffningsvärde beaktats, då lagrets verkliga inkurans bedöms understiga den generella nivån. I inkuransbedömningen beaktas volyminkurans, risk för övertalighet, förändringar i mode och risk för defekta varor. Bedömningen görs post för post.

Not 3 Nettoomsättning per geografisk marknad

| | 2023 | 2022 |
|---|------------------|------------------|
| <i>Koncernen och moderföretaget</i> | | |
| <i>Nettoomsättning per geografisk marknad</i> | | |
| Sverige | 945 373 | 954 266 |
| Norge | 80 739 | 109 754 |
| Finland | — | 3 158 |
| | <u>1 026 112</u> | <u>1 067 178</u> |
| Av redovisad omsättning utgör grossistförsäljning | 11 685 | 4 573 |

Not 4 Övriga rörelseintäkter

| | 2023 | 2022 |
|-----------------------|--------------|---------------|
| <i>Koncernen</i> | | |
| Offentliga bidrag | 2 084 | 27 582 |
| Övrigt | <u>7 538</u> | <u>22 362</u> |
| | <u>9 622</u> | <u>49 944</u> |
| <i>Moderföretaget</i> | | |
| Offentliga bidrag | 2 084 | 27 582 |
| Övrigt | <u>7 356</u> | <u>21 910</u> |
| | <u>9 440</u> | <u>49 492</u> |

Årets offentliga bidrag är kopplade till elstöd i Sverige, medan föregående års offentliga bidrag är kopplade till covid-19, och består av omställningsstöd och ersättning för sjuklöner i Sverige.



DocuSign Envelope ID: 7D54EFED-280C-4DF9-8441-D4DC5B08EB02

Nilson Group AB
Org nr 556192-9315

| Not 5 | Arvode och kostnadsersättning till revisorer | |
|---|---|--------------|
| | 2023 | 2022 |
| <i>Koncern</i> | | |
| <i>KPMG</i> | | |
| Revisionsoppdrag | 596 | 568 |
| Revisionsverksamhet utöver revisionsoppdraget | – | 122 |
| Skatterådgivning | 18 | 322 |
| Andra oppdrag | – | 134 |
| | <u>614</u> | <u>1 146</u> |
| <i>Vidi Revisjon</i> | | |
| Revisionsoppdrag | 126 | 132 |
| Revisionsverksamhet utöver revisionsoppdraget | – | – |
| Skatterådgivning | 28 | 29 |
| Andra oppdrag | 21 | 22 |
| | <u>175</u> | <u>183</u> |
| <i>Young & Smart CPA, Taiwan</i> | | |
| Revisionsoppdrag | 61 | 61 |
| Skatterådgivning | – | – |
| | <u>61</u> | <u>61</u> |
| <i>Moderföretag</i> | | |
| <i>KPMG</i> | | |
| Revisionsoppdrag | 513 | 485 |
| Revisionsverksamhet utöver revisionsoppdraget | – | 122 |
| Skatterådgivning | 18 | 335 |
| Andra oppdrag | – | 121 |
| | <u>531</u> | <u>1 063</u> |
| <i>Vidi Revisjon</i> | | |
| Revisionsoppdrag | 111 | 116 |
| Revisionsverksamhet utöver revisionsoppdraget | – | – |
| Skatterådgivning | 15 | 16 |
| Andra oppdrag | 21 | 22 |
| | <u>147</u> | <u>154</u> |

Med revisionsoppdrag avses granskning av årsredovisningen och bokföringen samt styrelsens och verkställande direktörens förvaltning, övriga arbetsuppgifter som det ankommer på företagets revisor att utföra samt rådgivning eller annat biträde som föranleds av iakttagelser vid sådan granskning eller genomförandet av sådana övriga arbetsuppgifter.

Not 6 Anställda och personalkostnader

| Medelantalet anställda | 2023 | varav män | 2022 | varav män |
|-------------------------------|------------|------------|------------|------------|
| <i>Moderföretaget</i> | | | | |
| Sverige | 478 | 9% | 485 | 12% |
| Norge | 32 | 6% | 45 | 2% |
| Finland | – | 0% | 2 | 0% |
| Totalt i moderföretaget | <u>510</u> | <u>9%</u> | <u>532</u> | <u>11%</u> |
| <i>Dotterföretag</i> | | | | |
| Kina * | 26 | 50% | 27 | 52% |
| Totalt i dotterföretag | <u>26</u> | <u>50%</u> | <u>27</u> | <u>52%</u> |
| Koncernen totalt | 536 | 11% | 559 | 13% |

* Här ingår även långtidsinhyrd personal.

Redovisning av könsfördelning i företagsledningar

| | 2023-12-31 Andel kvinnor | 2022-12-31 Andel kvinnor |
|----------------------------------|-----------------------------|-----------------------------|
| <i>Moderföretaget</i> | | |
| Styrelsen | 50% | 50% |
| Övriga ledande befattningshavare | 25% | 40% |
| <i>Koncernen totalt</i> | | |
| Styrelsen | 50% | 50% |



DocuSign Envelope ID: 7D54EFED-280C-4DF9-8441-D4DC5B08EB02

Nilson Group AB

Org nr 556192-9315

Løner og andra ersättningar samt sociala kostnader, inklusive pensionskostnader

| | 2023 | | 2022 | |
|--|------------------------|-------------------|------------------------|-------------------|
| | Löner och ersättningar | Sociala kostnader | Löner och ersättningar | Sociala kostnader |
| Moderföretaget <i>(varav pensionskostnad)</i> | 216 461 | 81 718 | 232 392 | 85 123 |
| | 1) | (14 914) | 1) | (16 013) |
| Dotterföretag <i>(varav pensionskostnad)</i> | 7 229 | – | 7 147 | – |
| | | (–) | | (–) |
| Koncernen totalt <i>(varav pensionskostnad)</i> | 223 690 | 81 718 | 239 539 | 85 123 |
| | 2) | (14 914) | 2) | (16 013) |

1) Av moderföretagets och koncernens pensionskostnader avser 1.045 kkr (f.å. 422 kkr) företagets ledning avseende 1 (f.å. 1) personer. Företagets utestående pensionsförpliktelser till dessa har reglerats och kommer att regleras genom premiebetalningar.

Løner og andra ersättningar fördelade per land och mellan styrelseledamöter m.fl. och övriga anställda

| | 2023 | | 2022 | |
|---|-----------------|------------------|-----------------|------------------|
| | Styrelse och VD | Övriga anställda | Styrelse och VD | Övriga anställda |
| Moderföretaget | | | | |
| Sverige | 1 778 | 197 428 | 1 716 | 205 867 |
| Norge | – | 17 255 | – | 24 140 |
| Finland | – | – | – | 669 |
| <i>(varav tantiem o.d.)</i> | (–) | – | (–) | – |
| Dotterföretag | – | 7 229 | – | 7 147 |
| <i>(varav tantiem o.d.)</i> | (–) | – | (–) | – |
| Koncernen totalt <i>(varav tantiem o.d.)</i> | 1 778 | 221 912 | 1 716 | 237 823 |
| | (–) | – | (–) | – |

Uppsägningstiden för vice VD är 6 månader.

Not 7 Operationell leasing

Leasingavtal där företaget är leasetagare

Koncern

Framtida minimileaseavgifter avseende icke

uppsägningsbara operationella leasingavtal

Inom ett år

Mellan ett och fem år

Senare än fem år

Räkenskapsårets kostnadsförda leasingavgifter

Moderföretaget

Framtida minimileaseavgifter avseende icke

uppsägningsbara operationella leasingavtal

Inom ett år

Mellan ett och fem år

Senare än fem år

Räkenskapsårets kostnadsförda leasingavgifter

2023-12-31

2022-12-31

172 395

174 101

251 569

265 995

44 000

92 754

467 964

532 850

2023

2022

212 104

229 885

2023-12-31

2022-12-31

172 395

174 101

251 569

265 995

44 000

92 754

467 964

532 850

2023

2022

211 608

229 398

Av bolagets framtida minimileaseavgifter utgör 99,9% (f.å. 99,9%) kontrakterade lokalhyror.

Besittningsskydd gäller för majoriteten av ovanstående avtal, vilket ger bolaget rätt att förlänga avtalen.

Framtida leaseavgifter är indexuppräknade och inkluderar utöver lokalhyra även fastighetsskatt,

värme och driftskostnader för gemensamma ytor. Omsättningsbaserade hyreställag

förekommer. Resterande kontrakt avser leasingbilar och kontorsmaskiner.



DocuSign Envelope ID: 7D54EFED-280C-4DF9-8441-D4DC5B08EB02

Nilson Group AB
Org nr 556192-9315

| Not 8 | Resultat från andelar i koncernföretag | 2023 | 2022 | |
|---|---|---------------|----------------|---------------|
| Koncernen | | | | |
| Realisationsresultat vid avyttring av andelar | | 172 | – | |
| | | 172 | – | |
| Moderföretaget | | | | |
| Utdelning | | 1 710 | 1 509 | |
| Realisationsresultat vid avyttring av andelar | | -685 | – | |
| Nedskrivningar | | -480 | -152 292 | |
| | | 545 | -150 783 | |
| Not 9 | Ränteintäkter och liknande resultatposter | 2023 | 2022 | |
| Koncernen | | | | |
| Ränteintäkter, koncernföretag | | 103 | – | |
| Ränteintäkter, övriga | | 2 950 | 940 | |
| | | 3 053 | 940 | |
| Moderföretaget | | | | |
| Ränteintäkter, koncernföretag | | 9 | – | |
| Ränteintäkter, övriga | | 2 595 | 712 | |
| | | 2 604 | 712 | |
| Not 10 | Räntekostnader och liknande resultatposter | 2023 | 2022 | |
| Koncernen | | | | |
| Räntekostnader, koncernföretag | | -6 | – | |
| Räntekostnader, övriga | | -163 | -7 | |
| | | -169 | -7 | |
| Moderföretaget | | | | |
| Räntekostnader, koncernföretag | | -546 | -323 | |
| Räntekostnader, övriga | | -148 | -7 | |
| | | -694 | -330 | |
| Not 11 | Skatt på årets resultat | 2023 | 2022 | |
| Koncernen | | | | |
| Aktuell skattekostnad / skatteintäkt | | – | – | |
| Uppskjuten skatt | | 212 | 248 | |
| | | 212 | 248 | |
| Moderföretaget | | | | |
| Aktuell skattekostnad / skatteintäkt | | – | – | |
| | | – | – | |
| Avstämning av effektiv skatt | | | | |
| Koncernen | | | | |
| Resultat före skatt | <i>Procent</i> | <i>Belopp</i> | <i>Procent</i> | <i>Belopp</i> |
| | | -7 307 | | -34 085 |
| Skatt enligt gällande skattesats för moderföretaget | 20,6% | 1 505 | 20,6% | 7 022 |
| Effekt av andra skattesatser för utländska dotterföretag | 0,2% | 13 | 0,0% | 17 |
| Andra icke-avdragsgilla kostnader | -6,9% | -506 | -2,0% | -683 |
| Ej skattepliktiga intäkter | 8,4% | 615 | 13,3% | 4 538 |
| Ökning av underskottsavdrag utan motsvarande aktivering av uppskjuten skatt | -27,3% | -1 994 | -95,2% | -32 432 |
| Utnyttjande av tidigare ej aktiverade underskottsavdrag | 0,0% | – | 63,9% | 21 775 |
| Skatt hänförlig till tidigare år | 0,0% | – | 0,0% | – |
| Förändring av uppskjuten skatt dotterbolag | 2,9% | 212 | 0,8% | 272 |
| Övrigt | 5,0% | 367 | -0,8% | -261 |
| Redovisad effektiv skatt | 2,9% | 212 | 0,7% | 248 |



DocuSign Envelope ID: 7D54EFED-280C-4DF9-8441-D4DC5B08EB02


Nilson Group AB
Org nr 556192-9315

| | 2023 | | 2022 | |
|---|---------|--------|---------|---------|
| | Procent | Belopp | Procent | Belopp |
| <i>Moderforetaget</i> | | | | |
| Resultat före skatt | | -6 356 | | -27 649 |
| Skatt enligt gällande skattesats för moderforetaget | 20,6% | 1 309 | 20,6% | 5 696 |
| Ej avdragsgilla kostnader | -2,1% | -131 | -114,7% | -31 722 |
| Ej skattepliktiga intäkter | 7,2% | 455 | 16,2% | 4 477 |
| Ökning av underskottsavdrag utan motsvarande aktivering av uppskjuten skatt | -31,4% | -1 998 | 0,0% | - |
| Utnyttjande av tidigare ej aktiverade underskottsavdrag | 0,0% | - | 78,8% | 21 775 |
| Övrigt | 5,7% | 365 | -0,8% | -226 |
| Redovisad effektiv skatt | 0,0% | 0 | 0,0% | 0 |

Not 12 Balanserade utgifter för dataprogram

| | 2023-12-31 | 2022-12-31 |
|---|------------|------------|
| <i>Koncernen</i> | | |
| <i>Akkumulerade anskaffningsvärden</i> | | |
| Vid årets början | 1 339 | 26 393 |
| Avyttringar och utrangeringar | - | -25 054 |
| Vid årets slut | 1 339 | 1 339 |
| <i>Akkumulerade avskrivningar</i> | | |
| Vid årets början | -1 339 | -15 000 |
| Återförda avskrivningar på avyttringar och utrangeringar | - | 13 661 |
| Årets avskrivning | - | - |
| Vid årets slut | -1 339 | -1 339 |
| <i>Akkumulerade nedskrivningar</i> | | |
| Vid årets början | - | -11 393 |
| Återförda nedskrivningar på avyttringar och utrangeringar | - | 11 393 |
| Årets nedskrivningar | - | - |
| Vid årets slut | - | - |
| Redovisat värde vid årets slut | - | - |

| | 2023-12-31 | 2022-12-31 |
|---|------------|------------|
| <i>Moderforetaget</i> | | |
| <i>Akkumulerade anskaffningsvärden</i> | | |
| Vid årets början | 1 339 | 26 393 |
| Avyttringar och utrangeringar | - | -25 054 |
| Vid årets slut | 1 339 | 1 339 |
| <i>Akkumulerade avskrivningar</i> | | |
| Vid årets början | -1 339 | -15 000 |
| Återförda avskrivningar på avyttringar och utrangeringar | - | 13 661 |
| Årets avskrivning | - | - |
| Vid årets slut | -1 339 | -1 339 |
| <i>Akkumulerade nedskrivningar</i> | | |
| Vid årets början | - | -11 393 |
| Återförda nedskrivningar på avyttringar och utrangeringar | - | 11 393 |
| Årets nedskrivningar | - | - |
| Vid årets slut | - | - |
| Redovisat värde vid årets slut | - | - |





DocuSign Envelope ID: 7D54EFED-280C-4DF9-8441-D4DC5B08EB02

Nilson Group AB
Org nr 556192-9315

| Not 13 | Varumärken och liknande rättigheter | 2023-12-31 | 2022-12-31 |
|--|--|-------------------|-------------------|
| <i>Koncernen</i> | | | |
| <i>Akkumulerade anskaffningsvärden</i> | | | |
| Vid årets början | | 956 | 956 |
| Vid årets slut | | 956 | 956 |
| <i>Akkumulerade avskrivningar</i> | | | |
| Vid årets början | | -956 | -843 |
| Årets avskrivning | | - | -113 |
| Vid årets slut | | -956 | -956 |
| Redovisat värde vid årets slut | | - | - |
| | | 2023-12-31 | 2022-12-31 |
| <i>Moderföretaget</i> | | | |
| <i>Akkumulerade anskaffningsvärden</i> | | | |
| Vid årets början | | 956 | 956 |
| Vid årets slut | | 956 | 956 |
| <i>Akkumulerade avskrivningar</i> | | | |
| Vid årets början | | -956 | -843 |
| Årets avskrivning | | - | -113 |
| Vid årets slut | | -956 | -956 |
| Redovisat värde vid årets slut | | - | - |
| | | 2023-12-31 | 2022-12-31 |
| Not 14 | | | |
| Hyresrätter och liknande rättigheter | | | |
| | | 2023-12-31 | 2022-12-31 |
| <i>Koncernen</i> | | | |
| <i>Akkumulerade anskaffningsvärden</i> | | | |
| Vid årets början | | 27 355 | 29 210 |
| Avyttringar och utrangeringar | | -6 020 | -1 855 |
| Vid årets slut | | 21 335 | 27 355 |
| <i>Akkumulerade avskrivningar</i> | | | |
| Vid årets början | | -27 355 | -29 135 |
| Avyttringar och utrangeringar | | 6 020 | 1 855 |
| Årets avskrivning | | - | -75 |
| Vid årets slut | | -21 335 | -27 355 |
| Redovisat värde vid årets slut | | - | - |
| | | 2023-12-31 | 2022-12-31 |
| <i>Moderföretaget</i> | | | |
| <i>Akkumulerade anskaffningsvärden</i> | | | |
| Vid årets början | | 27 355 | 29 210 |
| Avyttringar och utrangeringar | | -6 020 | -1 855 |
| Vid årets slut | | 21 335 | 27 355 |
| <i>Akkumulerade avskrivningar</i> | | | |
| Vid årets början | | -27 355 | -29 135 |
| Återförda avskrivningar på avyttringar och utrangeringar | | 6 020 | 1 855 |
| Årets avskrivning | | - | -75 |
| Vid årets slut | | -21 335 | -27 355 |
| Redovisat värde vid årets slut | | - | - |



DocuSign Envelope ID: 7D54EFED-280C-4DF9-8441-D4DC5B08EB02

Nilson Group AB
Org nr 556192-9315

Not 15 Goodwill

| | 2023 | 2022 |
|--|------|------|
| <i>Koncernen</i> | | |
| <i>Akkumulerade anskaffningsvärden</i> | | |
| Vid årets början | - | - |
| Förvärv | 10 | - |
| Vid årets slut | 10 | - |
| <i>Akkumulerade avskrivningar</i> | | |
| Vid årets början | - | - |
| Årets avskrivning | - | - |
| Vid årets slut | - | - |
| Redovisat värde vid årets slut | 10 | - |

Not 16 Inventarier, verktyg och installationer

| | 2023-12-31 | 2022-12-31 |
|---|------------|------------|
| <i>Koncernen</i> | | |
| <i>Akkumulerade anskaffningsvärden</i> | | |
| Vid årets början | 521 903 | 528 340 |
| Nyanskaffningar | 11 247 | 21 907 |
| Avyttringar och utrangeringar | -91 136 | -28 344 |
| Omklassificeringar | - | - |
| | 442 014 | 521 903 |
| <i>Akkumulerade avskrivningar</i> | | |
| Vid årets början | -482 944 | -492 343 |
| Återförda avskrivningar på avyttringar och utrangeringar | 89 015 | 26 992 |
| Årets avskrivning | -14 491 | -17 593 |
| | -408 420 | -482 944 |
| <i>Akkumulerade nedskrivningar</i> | | |
| Vid årets början | -2 325 | -2 393 |
| Återförda nedskrivningar på avyttringar och utrangeringar | 2 325 | 2 393 |
| Årets nedskrivningar | -1 861 | -2 325 |
| | -1 861 | -2 325 |
| Redovisat värde vid årets slut | 31 733 | 36 634 |





DocuSign Envelope ID: 7D54EFED-280C-4DF9-8441-D4DC5B08EB02

Nilson Group AB

Org nr 556192-9315

| | 2023-12-31 | 2022-12-31 |
|---|-----------------|-----------------|
| Moderforetaket | | |
| <i>Akkumulerte anskaffingsvärden</i> | | |
| Vid årets början | 519 353 | 525 790 |
| Nyanskaffningar | 11 247 | 21 907 |
| Avyttringar och utrangeringar | -88 586 | -28 344 |
| Omklassificeringar | — | — |
| | <u>442 014</u> | <u>519 353</u> |
| <i>Akkumulerte avskrivningar</i> | | |
| Vid årets början | -481 390 | -490 920 |
| Återförda avskrivningar på avyttringar och utrangeringar | 87 341 | 26 992 |
| Årets avskrivning på anskaffningsvärden | -14 371 | -17 462 |
| | <u>-408 420</u> | <u>-481 390</u> |
| <i>Akkumulerte nedskrivningar</i> | | |
| Vid årets början | -2 325 | -2 393 |
| Återförda nedskrivningar på avyttringar och utrangeringar | 2 325 | 2 393 |
| Årets nedskrivningar | -1 861 | -2 325 |
| | <u>-1 861</u> | <u>-2 325</u> |
| Redovisat värde vid årets slut | 31 733 | 35 638 |

Not 17 Pågående nyanläggningar avseende materiella anläggningstillgångar

| | 2023-12-31 | 2022-12-31 |
|---------------------------------------|------------|------------|
| Koncernen | | |
| Vid årets början | — | — |
| Investeringar | 500 | — |
| Redovisat värde vid årets slut | 500 | — |
| Moderforetaket | | |
| Vid årets början | — | — |
| Investeringar | 500 | — |
| Redovisat värde vid årets slut | 500 | — |

Not 18 Andelar i konsernföretag

| | 2023-12-31 | 2022-12-31 |
|---------------------------------------|--------------|-----------------|
| <i>Akkumulerte anskaffningsvärden</i> | | |
| Vid årets början | 161 648 | 1 648 |
| Förvärv | 839 | 160 000 |
| Avyttring | -160 121 | — |
| | <u>2 366</u> | <u>161 648</u> |
| <i>Akkumulerte nedskrivningar</i> | | |
| Vid årets början | -152 292 | — |
| Avyttring | 152 292 | — |
| Årets nedskrivningar | -480 | -152 292 |
| | <u>-480</u> | <u>-152 292</u> |
| Redovisat värde vid årets slut | 1 886 | 9 356 |

Spec av moderforetagens innehav av andelar i konsernföretag

| | 2023-12-31 | | 2022-12-31 | |
|--|---------------|--------------|-----------------|-----------------|
| Dotterföretag / Org nr / Säte | Antal andelar | Andel i % i) | Redovisat värde | Redovisat värde |
| Nilson Group AS, 930298026, Oslo, Norge | 13 700 | 100,0 | 1 527 | 1 527 |
| Nilson Group FE AB, 556407-3335, Varberg | 1 000 | 100,0 | — | 7 829 |
| Nilson Group Far East AB, 559194-4292, Varberg | 500 | 100,0 | 359 | — |
| | | | <u>1 886</u> | <u>9 356</u> |

i) Ägarandelen av kapitalet avses, vilket även överensstämmer med andelen av rösterna för totalt antal aktier.



DocuSign Envelope ID: 7D54EFED-280C-4DF9-8441-D4DC5B08EB02

Nilson Group AB
Org nr 556192-9315

Not 19 Finansiella instrument och riskhantering

Derivat och finansiell riskhantering

Koncernen och moderföretaget

| | 2023-12-31 | | 2022-12-31 | |
|--|-----------------|----------------|-----------------|----------------|
| | Redovisat värde | Verkligt värde | Redovisat värde | Verkligt värde |
| <i>Derivat för vilka säkringsredovisning tillämpas</i> | | | | |
| Valutaoptioner, köp | - | 829 | - | 2 736 |
| Valutaoptioner, sälj | - | -850 | - | -2 687 |
| Valutaterminer och swappar | - | -10 709 | - | 5 113 |
| | - | -10 730 | - | 5 162 |

Säkringsredovisning

Säkring av prognostiserade transaktioner i utländsk valuta

Bolaget säkrar valuta för att möta prognostiserade ut- och inflöden i utländsk valuta.

De finansiella instrument som används är valutawappar, valutaoptioner och valutaterminer.

Transaktionsexponering uppkommer under den period då företaget inte kan justera sina priser mot kund för att bibehålla förväntad rörelsemarginal.

Not 20 Finansiell placering

| | 2023-12-31 | 2022-12-31 |
|--|--------------|--------------|
| <i>Koncernen</i> | | |
| <i>Akkumulerade anskaffningsvärden</i> | | |
| Vid årets början | 1 211 | 1 211 |
| Tillkommande fordringar | - | - |
| Redovisat värde vid årets slut | 1 211 | 1 211 |
| <i>Moderföretaget</i> | | |
| <i>Akkumulerade anskaffningsvärden</i> | | |
| Vid årets början | 1 211 | 1 211 |
| Tillkommande fordringar | - | - |
| Redovisat värde vid årets slut | 1 211 | 1 211 |

Not 21 Andra långfristiga fordringar

| | 2023-12-31 | 2022-12-31 |
|--|------------|------------|
| <i>Koncernen</i> | | |
| <i>Akkumulerade anskaffningsvärden</i> | | |
| Vid årets början | 226 | 221 |
| Reglerade fordringar | -80 | - |
| Årets valutakursdifferenser | -5 | 5 |
| Redovisat värde vid årets slut | 141 | 226 |
| <i>Moderföretaget</i> | | |
| <i>Akkumulerade anskaffningsvärden</i> | | |
| Vid årets början | 98 | 98 |
| Årets valutakursdifferenser | -1 | - |
| Redovisat värde vid årets slut | 97 | 98 |

Not 22 Förutbetalda kostnader och upplupna intäkter

| | 2023-12-31 | 2022-12-31 |
|---------------------|---------------|---------------|
| <i>Koncern</i> | | |
| Förutbetalda hyror | 52 671 | 51 013 |
| Övriga poster | 5 900 | 6 858 |
| | 58 571 | 57 871 |
| <i>Moderföretag</i> | | |
| Förutbetalda hyror | 52 492 | 50 847 |
| Övriga poster | 5 900 | 6 858 |
| | 58 392 | 57 705 |



DocuSign Envelope ID: 7D54EFED-280C-4DF9-8441-D4DC5B08EB02

Nilson Group AB
Org nr 556192-9315

Not 23 Antal aktier och kvotvärden

| A-aktier | 2023-12-31 | 2022-12-31 |
|------------------|------------|------------|
| Antal aktier, st | 20 000 | 20 000 |
| Kvotvärde, kr | 2 000 | 2 000 |

Not 24 Disposition av vinst eller förlust

Förslag till disposition av företaget vinst

Styrelsen föreslår att fritt eget kapital, 278 360 kkr disponeras enligt följande:

| | |
|-------------------------|---------|
| Balanseras i ny räkning | 278 360 |
| Summa | 278 360 |

Not 25 Avsättningar för pensioner och liknande förpliktelser

Avsättningar till övriga pensioner grundas på beräkningar från SPP.

Not 26 Uppskjuten skatt

| Koncernen | Redovisat värde | 2023-12-31 Skattemässigt värde | Temporär skillnad |
|--|-----------------|--------------------------------|-------------------|
| <i>Väsentliga temporära skillnader</i> | | | |
| Maskiner och inventarier | 31 733 | 31 733 | – |
| Goodwill | – | -3 720 | 3 720 |
| Andra outnyttjade skatteavdrag | – | – | – |
| | 31 733 | 28 012 | 3 720 |

| Koncernen | Uppskjuten skattefordran | 2023-12-31 Uppskjuten skatteskuld | Netto |
|--|--------------------------|-----------------------------------|-------|
| <i>Väsentliga temporära skillnader</i> | | | |
| Maskiner och inventarier | – | – | – |
| Goodwill | – | 818 | -818 |
| Andra outnyttjade skatteavdrag | – | – | – |
| Uppskjuten skattefordran/skuld | – | 818 | -818 |

| Koncernen | Redovisat värde | 2022-12-31 Skattemässigt värde | Temporär skillnad |
|--|-----------------|--------------------------------|-------------------|
| <i>Väsentliga temporära skillnader</i> | | | |
| Maskiner och inventarier | 36 634 | 36 634 | – |
| Goodwill | – | -4 997 | 4 997 |
| Andra outnyttjade skatteavdrag | – | -161 | 161 |
| | 36 634 | 31 476 | 5 158 |

| Koncernen | Uppskjuten skattefordran | 2022-12-31 Uppskjuten skatteskuld | Netto |
|--|--------------------------|-----------------------------------|--------|
| <i>Väsentliga temporära skillnader</i> | | | |
| Maskiner och inventarier | – | – | – |
| Goodwill | – | 1 099 | -1 099 |
| Andra outnyttjade skatteavdrag | – | 32 | -32 |
| Uppskjuten skattefordran/skuld | – | 1 131 | -1 131 |



DocuSign Envelope ID: 7D54EFED-280C-4DF9-8441-D4DC5B08EB02

Nilson Group AB
Org nr 556192-9315

| Not 27 | Övriga avsättningar | | |
|-----------------------|----------------------------|--------------|--------------|
| | | 2023-12-31 | 2022-12-31 |
| <i>Koncernen</i> | | | |
| | Garantiåtaganden | 4 000 | 5 672 |
| | Övriga avsättningar | 1 706 | 1 722 |
| | | <u>5 706</u> | <u>7 394</u> |
| <i>Moderföretaget</i> | | | |
| | Garantiåtaganden | 4 000 | 5 672 |
| | Övriga avsättningar | 1 706 | 1 722 |
| | | <u>5 706</u> | <u>7 394</u> |

| Not 28 | Långfristiga skulder | | |
|-----------------------|--|--------------|---------------|
| | | 2023-12-31 | 2022-12-31 |
| <i>Moderföretaget</i> | | | |
| | Skulder som förfaller senare än ett år men tidigare än fem år från balansdagen | | |
| | Skulder till koncernföretag | 8 428 | 10 348 |
| | | <u>8 428</u> | <u>10 348</u> |
| | Skulder som förfaller senare än fem år från balansdagen | | |
| | Övriga skulder | – | – |

| Not 29 | Upplupna kostnader och förutbetalda intäkter | | |
|---------------------|---|---------------|---------------|
| | | 2023-12-31 | 2022-12-31 |
| <i>Koncern</i> | | | |
| | Upplupna löner och semesterlöner | 35 803 | 38 442 |
| | Upplupna sociala avgifter | 15 378 | 13 058 |
| | Övriga poster | 8 514 | 13 528 |
| | | <u>59 695</u> | <u>65 028</u> |
| <i>Moderföretag</i> | | | |
| | Upplupna löner och semesterlöner | 35 803 | 38 442 |
| | Upplupna sociala avgifter | 15 378 | 16 376 |
| | Övriga poster | 8 419 | 10 097 |
| | | <u>59 600</u> | <u>64 915</u> |

| Not 30 | Ställda säkerheter och eventalförpliktelser | | |
|---------------------------|--|----------------|----------------|
| | | 2023-12-31 | 2022-12-31 |
| <i>Koncern</i> | | | |
| Ställda säkerheter | | | |
| | <i>För egna skulder och avsättningar</i> | | |
| | Företagsinteckningar | 191 600 | 191 600 |
| | Pantsatt kapitalförsäkring | 1 211 | 1 211 |
| | Bankräkningar | 429 | 640 |
| | Spärrade medel för tullkredit | 3 641 | 3 532 |
| | | <u>196 881</u> | <u>196 983</u> |
| | Eventalförpliktelser | Inga | Inga |
| <hr/> | | | |
| | | 2023-12-31 | 2022-12-31 |
| <i>Moderföretaget</i> | | | |
| Ställda säkerheter | | | |
| | <i>För egna skulder och avsättningar</i> | | |
| | Företagsinteckningar | 191 600 | 191 600 |
| | Pantsatt kapitalförsäkring | 1 211 | 1 211 |
| | Bankräkningar | 429 | 640 |
| | Spärrade medel för tullkredit | 3 641 | 3 532 |
| | | <u>196 881</u> | <u>196 983</u> |
| | Eventalförpliktelser | Inga | Inga |



DocuSign Envelope ID: 7D54EFED-280C-4DF9-8441-D4DC5B08EB02

Nilson Group AB

Org nr 556192-9315

Not 31 Väsentliga händelser efter räkenskapsårets slut

Inga väsentliga händelser har skett efter räkenskapsårets utgång.

Not 32 Betalda räntor och erhållen utdelning

| | 2023 | 2022 |
|-------------------------|--------------|------------|
| <i>Koncernen</i> | | |
| Erhållen ränta, koncern | 103 | – |
| Erhållen ränta, övrigt | 2 950 | 940 |
| Erlagd ränta, koncern | -6 | – |
| Erlagd ränta, övrigt | -163 | -7 |
| | <u>2 884</u> | <u>933</u> |

| | 2023 | 2022 |
|-----------------------------|--------------|--------------|
| <i>Moderföretaget</i> | | |
| Erhållen utdelning, koncern | 1 710 | 1 509 |
| Erhållen ränta, koncern | 9 | – |
| Erhållen ränta, övrigt | 2 595 | 712 |
| Erlagd ränta, koncern | -546 | -323 |
| Erlagd ränta, övrigt | -148 | -7 |
| | <u>3 620</u> | <u>1 891</u> |

Not 33 Likvida medel

| | 2023-12-31 | 2022-12-31 |
|---|----------------|----------------|
| <i>Koncernen</i> | | |
| <i>Följande delkomponenter ingår i likvida medel:</i> | | |
| Kassamedel | 324 | 791 |
| Banktillgodohavanden | 194 797 | 120 759 |
| | <u>195 121</u> | <u>121 550</u> |

I banktillgodohavanden ingår spärrade medel för tullkredit med 3 641 (f.å 3 532).

| | 2023-12-31 | 2022-12-31 |
|---|----------------|----------------|
| <i>Moderföretaget</i> | | |
| <i>Följande delkomponenter ingår i likvida medel:</i> | | |
| Kassamedel | 209 | 357 |
| Banktillgodohavanden | 183 426 | 108 079 |
| | <u>183 635</u> | <u>108 436</u> |

I banktillgodohavanden ingår spärrade medel för tullkredit med 3 641 (f.å 3 532).

| | 2023-12-31 | 2022-12-31 |
|-------------------------------------|------------|------------|
| <i>Koncernen och moderföretaget</i> | | |
| Beviljad checkräkningskredit | 50 000 | 100 000 |
| Ej utnyttjad del | 50 000 | 100 000 |
| Utnyttjat kreditbelopp | – | – |

Ovanstående poster har klassificerats som likvida medel med utgångspunkten att:

- De har en obetydlig risk för värdefluktuationer.
- De kan lätt omvandlas till kassamedel.
- De har en löptid om högst 3 månader från anskaffningstidpunkten.

Kreditavtalet med kreditinstitut villkoras av tertialvisa nyckeltal.

| | 2023-12-31 | 2022-12-31 |
|---|----------------|----------------|
| <i>Koncernen och moderföretaget</i> | | |
| <i>Ställda säkerheter för checkräkningskredit</i> | | |
| Företagsinteckningar | 191 600 | 191 600 |
| | <u>191 600</u> | <u>191 600</u> |



DocuSign Envelope ID: 7D54EFED-280C-4DF9-8441-D4DC5B08EB02

Nilson Group AB
Org nr 556192-9315

Not 34 Övriga upplysningar till kassaflödesanalysen
Justeringar för poster som inte ingår i kassaflödet m m

| | 2023 | 2022 |
|--|---------------|----------------|
| Koncernen | | |
| Avskrivningar | 14 490 | 17 781 |
| Nedskrivningar/reversering av nedskrivningar | -422 | -11 486 |
| Rearesultat försäljning av anläggningstillgångar | 2 121 | 12 745 |
| Avsättningar/fordringar avseende pensioner | -16 | -14 |
| Övriga avsättningar | -1 688 | 1 241 |
| O fördelade valutakursdifferenser | -2 955 | -1 685 |
| Orealiserade kursdifferenser | -31 | 594 |
| | <u>11 499</u> | <u>19 176</u> |
| | 2023 | 2022 |
| Moderföretaget | | |
| Avskrivningar | 14 371 | 17 651 |
| Nedskrivningar/reversering av nedskrivningar | -422 | 140 806 |
| Rearesultat försäljning av anläggningstillgångar | 1 245 | 12 745 |
| Övriga avsättningar | -1 704 | 1 227 |
| Rearesultat försäljning av dotterföretag | 685 | - |
| O fördelade valutakursdifferenser | -1 473 | -2 430 |
| Orealiserade kursdifferenser | -27 | 593 |
| | <u>12 675</u> | <u>170 592</u> |

Not 35 Koncernuppgifter

Företaget är helägt dotterföretag till PAMN Red Holding AB, 559200-9269, med säte i Varberg. PAMN Red Holding AB upprättar koncernredovisning.

Inköp och försäljning inom koncernen

Av koncernens totala inköp och försäljning mätt i kronor avser 0 % av inköpen och 0 % av försäljningen andra företag inom hela den företagsgrupp som koncernen tillhör.

Av moderföretagets totala inköp och försäljning mätt i kronor avser 1 % av inköpen och 0 % av försäljningen andra företag inom hela den företagsgrupp som företaget tillhör.





DocuSign Envelope ID: 7D54EFED-280C-4DF9-8441-D4DC5B08EB02

Nilson Group AB
Org nr 556192-9315

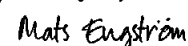
Not 36 Nyckeltalsdefinitioner

| | |
|---------------------------------------|--|
| Balansomslutning: | Totala tillgångar |
| Avkastning på eget kapital: | (Resultat efter finansiella poster - 20,6% av obesk reserver - skatt på årets resultat) / genomsnittligt justerat eget kapital |
| Genomsnittligt justerat eget kapital: | (IB Eget kapital + 79,4% av obesk reserver+UB Eget kapital + 79,4% av obesk reserver)/2 |
| Soliditet: | Totalt eget kapital / Totala tillgångar |
| Balanslikviditet: | Omsättningstillgångar / Kortfristiga skulder |

Varberg den dag som framgår av digitala underskrifter

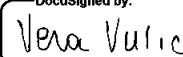
DocuSigned by:

AD78E2D35E30449...
Magnus Nilsson
Ordförande / Verkställande direktör


DocuSigned by:

349E92BA5CA340F...
Mats Engström
Ledamot

DocuSigned by:

D80E9B890E02427...
Camilla Enksson
Arbetsstagarrepresentant

DocuSigned by:

BD5020725E7748D...
Vera Vulic
Arbetsstagarrepresentant

Min revisionsberättelse har lämnats den dag som framgår av min digitala underskrift

DocuSigned by:

A5F229A29EC3485...
Fredrik Waern
Auktoriserad revisor



DocuSign Envelope ID: 7D54EFED-280C-4DF9-8441-D4DC5B08EB02



Revisionsberättelse

Till bolagstämman i Nilson Group AB, org. nr 556192-9315

Rapport om årsredovisningen och koncernredovisningen

Uttalanden

Jag har utfört en revision av årsredovisningen och koncernredovisningen för Nilson Group AB för år 2023.

Enligt min uppfattning har årsredovisningen och koncernredovisningen upprättats i enlighet med årsredovisningslagen och ger en i alla väsentliga avseenden rättvisande bild av moderbolagets och koncernens finansiella ställning per den 31 december 2023 och av dessas finansiella resultat och kassaflöde för året enligt årsredovisningslagen. Förvaltningsberättelsen är förenlig med årsredovisningens och koncernredovisningens övriga delar.

Jag tillstyrker därför att bolagstämman fastställer resultaträkningen och balansräkningen för moderbolaget och för koncernen.

Grund för uttalanden

Jag har utfört revisionen enligt International Standards on Auditing (ISA) och god revisionssed i Sverige. Mitt ansvar enligt dessa standarder beskrivs närmare i avsnittet Revisorns ansvar. Jag är oberoende i förhållande till moderbolaget och koncernen enligt god revisorssed i Sverige och har i övrigt fullgjort mitt yrkesetiska ansvar enligt dessa krav.

Jag anser att de revisionsbevis jag har inhämtat är tillräckliga och ändamålsenliga som grund för mina uttalanden.

Styrelsens och verkställande direktörens ansvar

Det är styrelsen och verkställande direktören som har ansvaret för att årsredovisningen och koncernredovisningen upprättas och att de ger en rättvisande bild enligt årsredovisningslagen. Styrelsen och verkställande direktören ansvarar även för den interna kontroll som de bedömer är nödvändig för att upprätta en årsredovisning och koncernredovisning som inte innehåller några väsentliga felaktigheter, vare sig dessa beror på oegentligheter eller misstag. Vid upprättandet av årsredovisningen och koncernredovisningen ansvarar styrelsen och verkställande direktören för bedömningen av

bolagets och koncernens förmåga att fortsätta verksamheten. De upplyser, när så är tillämpligt, om förhållanden som kan påverka förmågan att fortsätta verksamheten och att använda antagandet om fortsatt drift. Antagandet om fortsatt drift tillämpas dock inte om styrelsen och verkställande direktören avser att likvidera bolaget, upphöra med verksamheten eller inte har något realistiskt alternativ till att göra något av detta.

Revisorns ansvar

Mina mål är att uppnå en rimlig grad av säkerhet om huruvida årsredovisningen och koncernredovisningen som helhet inte innehåller några väsentliga felaktigheter, vare sig dessa beror på oegentligheter eller misstag, och att lämna en revisionsberättelse som innehåller mina uttalanden. Rimlig säkerhet är en hög grad av säkerhet, men är ingen garanti för att en revision som utförs enligt ISA och god revisionssed i Sverige alltid kommer att upptäcka en väsentlig felaktighet om en sådan finns. Felaktigheter kan uppstå på grund av oegentligheter eller misstag och anses vara väsentliga om de enskilt eller tillsammans rimligen kan förväntas påverka de ekonomiska beslut som användare fattar med grund i årsredovisningen och koncernredovisningen.

Som del av en revision enligt ISA använder jag professionellt omdöme och har en professionellt skeptisk inställning under hela revisionen. Dessutom:

- identifierar och bedömer jag riskerna för väsentliga felaktigheter i årsredovisningen och koncernredovisningen, vare sig dessa beror på oegentligheter eller misstag, utformar och utför granskningsåtgärder bland annat utifrån dessa risker och inhämtar revisionsbevis som är tillräckliga och ändamålsenliga för att utgöra en grund för mina uttalanden. Risken för att inte upptäcka en väsentlig felaktighet till följd av oegentligheter är högre än för en väsentlig felaktighet som beror på misstag, eftersom oegentligheter kan innefatta agerande i maskopi, förfalskning, avsiktliga utelämnanden, felaktig information eller åsidosättande av intern kontroll.
- skaffar jag mig en förståelse av den del av bolagets interna kontroll som har betydelse för min revision för att utforma granskningsåtgärder som är lämpliga med hänsyn till omständigheterna, men inte för att uttala mig om effektiviteten i den interna kontrollen.
- utvärderar jag lämpligheten i de redovisningsprinciper som används och rimligheten i styrelsens och verkställande direktörens uppskattningar i redovisningen och tillhörande upplysningar.

- drar jag en slutsats om lämpligheten i att styrelsen och verkställande direktören använder antagandet om fortsatt drift vid upprättandet av årsredovisningen och koncernredovisningen. Jag drar också en slutsats, med grund i de inhämtade revisionsbevisen, om huruvida det finns någon väsentlig osäkerhetsfaktor som avser sådana händelser eller förhållanden som kan leda till betydande tvivel om bolagets och koncernens förmåga att fortsätta verksamheten. Om jag drar slutsatsen att det finns en väsentlig osäkerhetsfaktor, måste jag i revisionsberättelsen fästa uppmärksamheten på upplysningarna i årsredovisningen och koncernredovisningen om den väsentliga osäkerhetsfaktorn eller, om sådana upplysningar är otillräckliga, modifiera uttalandet om årsredovisningen och koncernredovisningen. Mina slutsatser baseras på de revisionsbevis som inhämtas fram till datumet för revisionsberättelsen. Dock kan framtida händelser eller förhållanden göra att ett bolag och en koncern inte längre kan fortsätta verksamheten.

- utvärderar jag den övergripande presentationen, strukturen och innehållet i årsredovisningen och koncernredovisningen, däribland upplysningarna, och om årsredovisningen och koncernredovisningen återger de underliggande transaktionerna och händelserna på ett sätt som ger en rättvisande bild.

- inhämtar jag tillräckliga och ändamålsenliga revisionsbevis avseende den finansiella informationen för enheterna eller affärsaktiviteterna inom koncernen för att göra ett uttalande avseende koncernredovisningen. Jag ansvarar för styrning, övervakning och utförande av koncernrevisionen. Jag är ensam ansvarig för mina uttalanden.

Jag måste informera styrelsen om bland annat revisionens planerade omfattning och inriktning samt tidpunkten för den. Jag måste också informera om betydelsefulla iakttagelser under revisionen, däribland de eventuella betydande brister i den interna kontrollen som jag identifierat.

Revisionsberättelse Nilson Group AB, org. nr 556192-9315, 2023

1 (2)



DocuSign Envelope ID: 7D54EFED-280C-4DF9-8441-D4DC5B08EB02



Rapport om andra krav enligt lagar och andra författningar

Uttalanden

Utöver min revision av årsredovisningen och koncernredovisningen har jag även utfört en revision av styrelsens och verkställande direktörens förvaltning för Nilson Group AB för år 2023 samt av förslaget till dispositioner beträffande bolagets vinst eller förlust.

Jag tillstyrker att bolagsstämman disponerar vinsten enligt förslaget i förvaltningsberättelsen och beviljar styrelsens ledamöter och verkställande direktören ansvarsfrihet för räkenskapsåret.

Grund för uttalanden

Jag har utfört revisionen enligt god revisionsd i Sverige. Mitt ansvar enligt denna beskrivs närmare i avsnittet Revisorns ansvar. Jag är oberoende i förhållande till moderbolaget och koncernen enligt god revisorsd i Sverige och har i övrigt fullgjort mitt yrkesetiska ansvar enligt dessa krav.

Jag anser att de revisionsbevis jag har inhämtat är tillräckliga och ändamålsenliga som grund för mina uttalanden.

Styrelsens och verkställande direktörens ansvar

Det är styrelsen som har ansvaret för förslaget till dispositioner beträffande bolagets vinst eller förlust. Vid förslag till utdelning innefattar detta bland annat en bedömning av om utdelningen är försvarlig med hänsyn till de krav som bolagets och koncernens verksamhetsart, omfattning och risker ställer på storleken av moderbolagets och koncernens egna kapital, konsolideringsbehov, likviditet och ställning i övrigt.

Styrelsen ansvarar för bolagets organisation och förvaltningen av bolagets angelägenheter. Detta innefattar bland annat att fortlöpande bedöma bolagets och koncernens ekonomiska situation och att tillse

att bolagets organisation är utformad så att bokföringen, medelsförvaltningen och bolagets ekonomiska angelägenheter i övrigt kontrolleras på ett betryggande sätt.

Verkställande direktören ska sköta den löpande förvaltningen enligt styrelsens riktlinjer och anvisningar och bland annat vidta de åtgärder som är nödvändiga för att bolagets bokföring ska fullgöras i överensstämmelse med lag och för att medelsförvaltningen ska skötas på ett betryggande sätt.

Revisorns ansvar

Mitt mål beträffande revisionen av förvaltningen, och därmed mitt uttalande om ansvarsfrihet, är att inhämta revisionsbevis för att med en rimlig grad av säkerhet kunna bedöma om någon styrelseledamot eller verkställande direktören i något väsentligt avseende:

- företagit någon åtgärd eller gjort sig skyldig till någon försummelse som kan föranleda ersättningsskyldighet mot bolaget, eller
- på något annat sätt handlat i strid med aktiebolagslagen, årsredovisningslagen eller bolagsordningen.

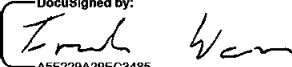
Mitt mål beträffande revisionen av förslaget till dispositioner av bolagets vinst eller förlust, och därmed mitt uttalande om detta, är att med rimlig grad av säkerhet bedöma om förslaget är förenligt med aktiebolagslagen.

Rimlig säkerhet är en hög grad av säkerhet, men ingen garanti för att en revision som utförs enligt god revisionsd i Sverige alltid kommer att upptäcka åtgärder eller försummelser som kan föranleda

ersättningsskyldighet mot bolaget, eller att ett förslag till dispositioner av bolagets vinst eller förlust inte är förenligt med aktiebolagslagen.

Som en del av en revision enligt god revisionsd i Sverige använder jag professionellt omdöme och har en professionellt skeptisk inställning under hela revisionen. Granskningen av förvaltningen och förslaget till dispositioner av bolagets vinst eller förlust grundar sig främst på revisionen av räkenskaperna. Vilka tillkommande granskningsåtgärder som utförs baseras på min professionella bedömning med utgångspunkt i risk och väsentlighet. Det innebär att jag fokuserar granskningen på sådana åtgärder, områden och förhållanden som är väsentliga för verksamheten och där avsteg och överträdelse skulle ha särskild betydelse för bolagets situation. Jag går igenom och prövar fattade beslut, beslutsunderlag, vidtagna åtgärder och andra förhållanden som är relevanta för mitt uttalande om ansvarsfrihet. Som underlag för mitt uttalande om styrelsens förslag till dispositioner beträffande bolagets vinst eller förlust har jag granskat om förslaget är förenligt med aktiebolagslagen.

Göteborg 2024-03-26

DocuSigned by:

ASF229A29EC3485...
Fredrik Waern
Auktoriserad revisor



Certificate Of Completion

Envelope Id: 7D54EFED280C4DF98441D4DC5B08EB02
Subject: Complete with DocuSign: NGAB Årsredovisning_2023.pdf, Nilson Group RB 2023.pdf
Source Envelope:
Document Pages: 34 Signatures: 6
Certificate Pages: 6 Initials: 0
AutoNav: Enabled
Envelope Stamping: Enabled
Time Zone: (UTC+01:00) Amsterdam, Berlin, Bern, Rome, Stockholm, Vienna

Status: Completed

Envelope Originator:
Christel Bergman
PO Box 50768
Malmö, SE -202 71
christel.bergman@kpmg.se
IP Address: 195.84.56.2

Record Tracking

Status: Original
3/21/2024 8:47:33 AM


Holder: Christel Bergman
christel.bergman@kpmg.se

Location: DocuSign

Signer Events

Camilla Eriksson
Camilla.eriksson@nilsongroup.com
Security Level: Email, Account Authentication
(None)

Signature

DocuSigned by:

D80E9890B02427...

Signature Adoption: Pre-selected Style
Using IP Address: 194.132.147.1

Timestamp

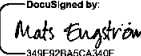
Sent: 3/21/2024 8:53:20 AM
Viewed: 3/21/2024 10:32:28 AM
Signed: 3/21/2024 10:33:24 AM

Authentication Details

Identity Verification Details:
Workflow ID: facedebc-e28d-4182-adbf-789fd673b01
Workflow Name: DocuSign ID Verification
Workflow Description: The signer will need to identify themselves with a valid government ID.
Identification Method: Electronic ID
Type of Electronic ID: BankID Sweden
Transaction Unique ID: a7b4158b-b876-5785-8de1-dffa36729f11
Country or Region of ID: SE
Result: Passed
Performed: 3/21/2024 10:32:01 AM

Electronic Record and Signature Disclosure:
Accepted: 3/21/2024 10:32:28 AM
ID: 83e04628-3842-4b4b-82f1-efcee411399c

Mats Engström
Mats.engst@gmail.com
Security Level: Email, Account Authentication
(None)

DocuSigned by:

349E92B8A5CA340F...

Signature Adoption: Pre-selected Style
Using IP Address: 146.70.242.21

Sent: 3/21/2024 8:53:21 AM
Viewed: 3/21/2024 9:51:04 AM
Signed: 3/21/2024 9:51:44 AM

Authentication Details

Identity Verification Details:
Workflow ID: facedebc-e28d-4182-adbf-789fd673b01
Workflow Name: DocuSign ID Verification
Workflow Description: The signer will need to identify themselves with a valid government ID.
Identification Method: Electronic ID
Type of Electronic ID: BankID Sweden
Transaction Unique ID: c637f7ef-2776-5944-9123-1ff89f8a8568
Country or Region of ID: SE
Result: Passed
Performed: 3/21/2024 9:50:47 AM

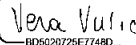
Electronic Record and Signature Disclosure:
Accepted: 3/21/2024 9:51:04 AM
ID: 89b505cb-882e-427b-aec5-d1ad9a9a63d2



Signer Events

Vera Vulic
Vera.vulic@nilsongroup.com
Security Level: Email, Account Authentication
(None)

Signature

DocuSigned by:

B05C20725E7748D...

Signature Adoption: Drawn on Device
Using IP Address: 94.191.137.152
Signed using mobile

Timestamp

Sent: 3/21/2024 8:53:22 AM
Resent: 3/21/2024 2:40:20 PM
Viewed: 3/21/2024 4:01:16 PM
Signed: 3/21/2024 4:04:52 PM

Authentication Details

Identity Verification Details:

Workflow ID: facedebc-e28d-4182-adbf-789fd673b01
Workflow Name: DocuSign ID Verification
Workflow Description: The signer will need to identify themselves with a valid government ID.
Identification Method: Electronic ID
Type of Electronic ID: BankID Sweden
Transaction Unique ID: 4671cd60-5357-5e12-b8d8-abf22b4b4285
Country or Region of ID: SE
Result: Failed
Performed: 3/21/2024 3:59:12 PM

Identity Verification Details:

Workflow ID: facedebc-e28d-4182-adbf-789fd673b01
Workflow Name: DocuSign ID Verification
Workflow Description: The signer will need to identify themselves with a valid government ID.
Identification Method: Electronic ID
Type of Electronic ID: BankID Sweden
Transaction Unique ID: 4671cd60-5357-5e12-b8d8-abf22b4b4285
Country or Region of ID: SE
Result: Passed
Performed: 3/21/2024 4:00:40 PM

Identity Verification Details:

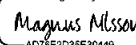
Workflow ID: facedebc-e28d-4182-adbf-789fd673b01
Workflow Name: DocuSign ID Verification
Workflow Description: The signer will need to identify themselves with a valid government ID.
Identification Method: Electronic ID
Type of Electronic ID: BankID Sweden
Transaction Unique ID: 516b4c4d-f069-5e6b-876d-c775ea4db0d4
Country or Region of ID: SE
Result: Passed
Performed: 3/26/2024 3:31:13 PM

Electronic Record and Signature Disclosure:

Accepted: 3/21/2024 4:01:16 PM
ID: 545ce770-99d8-47bf-a9c6-c5fd514b64c9

Magnus Nilsson
Magnus.nilsson@nilsongroup.com
vd

Nilsson Group AB
Security Level: Email, Account Authentication
(None)

DocuSigned by:

AD7EE2D35E90449...

Signature Adoption: Pre-selected Style
Using IP Address: 194.132.147.1

Sent: 3/21/2024 4:05:01 PM
Resent: 3/22/2024 3:47:16 PM
Viewed: 3/22/2024 3:49:52 PM
Signed: 3/22/2024 3:50:27 PM

Authentication Details

Identity Verification Details:

Workflow ID: facedebc-e28d-4182-adbf-789fd673b01
Workflow Name: DocuSign ID Verification
Workflow Description: The signer will need to identify themselves with a valid government ID.
Identification Method: Electronic ID
Type of Electronic ID: BankID Sweden
Transaction Unique ID: 2777e1df-9242-5509-8db0-8a6b8c990284
Country or Region of ID: SE
Result: Passed
Performed: 3/22/2024 3:49:39 PM

Electronic Record and Signature Disclosure:


Accepted: 5/2/2023 3:28:02 PM
ID: 7c9c6c2a-5452-409a-9277-87c710ad5fc3



Signer Events

Fredrik Waern
fredrik.waern@kpmg.se
Aukt revisor
KPMG AB
Security Level: Email, Account Authentication (None)

Signature

DocuSigned by:

ASF229A2SEC3485...
Signature Adoption: Drawn on Device
Using IP Address: 98.128.209.157
Signed using mobile

Timestamp

Sent: 3/22/2024 3:50:36 PM
Viewed: 3/26/2024 11:11:16 AM
Signed: 3/26/2024 11:11:32 AM

Authentication Details

Identity Verification Details:
Workflow ID: facedebc-e28d-4182-adbf-789fd673b01
Workflow Name: DocuSign ID Verification
Workflow Description: The signer will need to identify themselves with a valid government ID.
Identification Method: Electronic ID
Type of Electronic ID: BankID Sweden
Transaction Unique ID: 627db9ae-5e0b-5498-9d46-4163be9edb24
Country or Region of ID: SE
Result: Passed
Performed: 3/26/2024 11:11:04 AM

Electronic Record and Signature Disclosure:
Not Offered via DocuSign

In Person Signer Events

Signature

Timestamp

Editor Delivery Events

Status

Timestamp

Agent Delivery Events

Status

Timestamp

Intermediary Delivery Events

Status

Timestamp

Certified Delivery Events

Status

Timestamp

Carbon Copy Events

Jeanette Disebäck
jeanette.diseback@kpmg.se
KPMG AB
Security Level: Email, Account Authentication (None)

Status

COPIED

Timestamp

Sent: 3/26/2024 11:11:44 AM
Viewed: 3/26/2024 5:18:33 PM

Electronic Record and Signature Disclosure:
Not Offered via DocuSign

Witness Events

Signature

Timestamp

Notary Events

Signature

Timestamp

Envelope Summary Events

Envelope Sent Hashed/Encrypted
Certified Delivered Security Checked
Signing Complete Security Checked
Completed Security Checked

Timestamps

3/21/2024 8:53:22 AM
3/26/2024 11:11:16 AM
3/26/2024 11:11:32 AM
3/26/2024 11:11:44 AM

Payment Events

Status

Timestamps

Electronic Record and Signature Disclosure



Electronic Record and Signature Disclosure created on: 12/20/2022 3:49:32 PM
Parties agreed to: Camilla Eriksson, Mats Engström, Vera Vulic, Magnus Nilsson

ELECTRONIC RECORD AND SIGNATURE DISCLOSURE

From time to time, KPMG AB (we, us or Company) may be required by law to provide to you certain written notices or disclosures. Described below are the terms and conditions for providing to you such notices and disclosures electronically through the DocuSign system. Please read the information below carefully and thoroughly, and if you can access this information electronically to your satisfaction and agree to this Electronic Record and Signature Disclosure (ERSD), please confirm your agreement by selecting the check-box next to 'I agree to use electronic records and signatures' before clicking 'CONTINUE' within the DocuSign system.

Getting paper copies

At any time, you may request from us a paper copy of any record provided or made available electronically to you by us. You will have the ability to download and print documents we send to you through the DocuSign system during and immediately after the signing session and, if you elect to create a DocuSign account, you may access the documents for a limited period of time (usually 30 days) after such documents are first sent to you. After such time, if you wish for us to send you paper copies of any such documents from our office to you, you will be charged a \$0.00 per-page fee. You may request delivery of such paper copies from us by following the procedure described below.

Withdrawing your consent

If you decide to receive notices and disclosures from us electronically, you may at any time change your mind and tell us that thereafter you want to receive required notices and disclosures only in paper format. How you must inform us of your decision to receive future notices and disclosure in paper format and withdraw your consent to receive notices and disclosures electronically is described below.

Consequences of changing your mind

If you elect to receive required notices and disclosures only in paper format, it will slow the speed at which we can complete certain steps in transactions with you and delivering services to you because we will need first to send the required notices or disclosures to you in paper format, and then wait until we receive back from you your acknowledgment of your receipt of such paper notices or disclosures. Further, you will no longer be able to use the DocuSign system to receive required notices and consents electronically from us or to sign electronically documents from us.

All notices and disclosures will be sent to you electronically



Unless you tell us otherwise in accordance with the procedures described herein, we will provide electronically to you through the DocuSign system all required notices, disclosures, authorizations, acknowledgements, and other documents that are required to be provided or made available to you during the course of our relationship with you. To reduce the chance of you inadvertently not receiving any notice or disclosure, we prefer to provide all of the required notices and disclosures to you by the same method and to the same address that you have given us. Thus, you can receive all the disclosures and notices electronically or in paper format through the paper mail delivery system. If you do not agree with this process, please let us know as described below. Please also see the paragraph immediately above that describes the consequences of your electing not to receive delivery of the notices and disclosures electronically from us.

How to contact KPMG AB:

You may contact us to let us know of your changes as to how we may contact you electronically, to request paper copies of certain information from us, and to withdraw your prior consent to receive notices and disclosures electronically as follows:

To contact us by email send messages to: dpreorting@kpmg.se

To advise KPMG AB of your new email address

To let us know of a change in your email address where we should send notices and disclosures electronically to you, you must send an email message to us at dpreorting@kpmg.se and in the body of such request you must state: your previous email address, your new email address. We do not require any other information from you to change your email address.

If you created a DocuSign account, you may update it with your new email address through your account preferences.

To request paper copies from KPMG AB

To request delivery from us of paper copies of the notices and disclosures previously provided by us to you electronically, you must send us an email to dpreorting@kpmg.se and in the body of such request you must state your email address, full name, mailing address, and telephone number. We will bill you for any fees at that time, if any.

To withdraw your consent with KPMG AB

To inform us that you no longer wish to receive future notices and disclosures in electronic format you may:



i. decline to sign a document from within your signing session, and on the subsequent page, select the check-box indicating you wish to withdraw your consent, or you may;

ii. send us an email to dpreorting@kpmg.se and in the body of such request you must state your email, full name, mailing address, and telephone number. We do not need any other information from you to withdraw consent.. The consequences of your withdrawing consent for online documents will be that transactions may take a longer time to process..

Required hardware and software

The minimum system requirements for using the DocuSign system may change over time. The current system requirements are found here: <https://support.docusign.com/guides/signer-guide-signing-system-requirements>.

Acknowledging your access and consent to receive and sign documents electronically

To confirm to us that you can access this information electronically, which will be similar to other electronic notices and disclosures that we will provide to you, please confirm that you have read this ERSD, and (i) that you are able to print on paper or electronically save this ERSD for your future reference and access; or (ii) that you are able to email this ERSD to an email address where you will be able to print on paper or save it for your future reference and access. Further, if you consent to receiving notices and disclosures exclusively in electronic format as described herein, then select the check-box next to 'I agree to use electronic records and signatures' before clicking 'CONTINUE' within the DocuSign system.

By selecting the check-box next to 'I agree to use electronic records and signatures', you confirm that:

- You can access and read this Electronic Record and Signature Disclosure; and
- You can print on paper this Electronic Record and Signature Disclosure, or save or send this Electronic Record and Disclosure to a location where you can print it, for future reference and access; and
- Until or unless you notify KPMG AB as described above, you consent to receive exclusively through electronic means all notices, disclosures, authorizations, acknowledgements, and other documents that are required to be provided or made available to you by KPMG AB during the course of your relationship with KPMG AB.