



ÅRSREGNSKAPET FOR REGNSKAPSÅRET 2024 - GENERELL INFORMASJON

Enheten

Organisasjonsnummer: 990 534 748
Organisasjonsform: Aksjeselskap
Foretaksnavn: ØRNES BLIKK AS
Forretningsadresse: Kystveien 106
8150 ØRNES

Regnskapsår

Årsregnskapets periode: 01.01.2024 - 31.12.2024

Konsern

Morselskap i konsern: Nei

Regnskapsregler

Regler for små foretak benyttet: Ja
Benyttet ved utarbeidelsen av årsregnskapet til selskapet: Regnskapslovens alminnelige regler

Årsregnskapet fastsatt av kompetent organ

Bekreftet av representant for selskapet: Jan-Petter Olsen
Dato for fastsettelse av årsregnskapet: 11.04.2025

Grunnlag for avgivelse

År 2024: Årsregnskapet er elektronisk innlevert
År 2023: Tall er hentet fra elektronisk innlevert årsregnskap fra 2024

Det er ikke krav til at årsregnskapet m.v. som sendes til Regnskapsregisteret er undertegnet. Kontrollen på at dette er utført ligger hos revisor/enhetens øverste organ. Sikkerheten ivaretas ved at innsender har rolle/rettighet for innsending av årsregnskapet via Altinn, og ved at det bekreftes at årsregnskapet er fastsatt av kompetent organ.

Brønnøysundregistrene, 15.05.2025



Resultatregnskap

Beløp i: NOK	Note	2024	2023
RESULTATREGNSKAP			
Inntekter			
Salgsinntekt		8 612 965	9 296 113
Annen driftsinntekt		161 578	98 400
Sum inntekter		8 774 544	9 394 513
Kostnader			
Varekostnad	1	3 466 385	3 688 255
Lønnskostnad	2, 3	3 760 497	3 949 100
Avskrivning av driftsmidler og immaterielle eiendeler	4	106 326	118 280
Annen driftskostnad		1 279 967	1 414 946
Sum kostnader		8 613 175	9 170 581
Driftsresultat		161 368	223 933
Finansinntekter og finanskostnader			
Annen renteinntekt		28 985	19 464
Sum finansinntekter		28 985	19 464
Annen rentekostnad		31 714	35 051
Sum finanskostnader		31 714	35 051
Netto finans		-2 728	-15 587
Resultat før skattekostnad		158 640	208 346
Skattekostnad på resultat	5	40 304	49 564
Årsresultat	6	118 336	158 782
Årsresultat etter minoritetsinteresser		118 336	158 782
Totalresultat		118 336	158 782
Overføringer og disponeringer			
Avsatt til annen egenkapital		118 336	158 782
Sum overføringer og disponeringer		118 336	158 782



Resultatregnskap

Beløp i: NOK	Note	2024	2023
---------------------	-------------	-------------	-------------



Balanse

Beløp i: NOK	Note	2024	2023
BALANSE - EIENDELER			
Anleggsmidler			
Immaterielle eiendeler			
Utsatt skattefordel	5		
Varige driftsmidler			
Tomter, bygninger o.a. fast eiendom	4	1 268 688	1 301 892
Maskiner og anlegg	4		14 498
Skip og flytende installasjoner	4		
Driftsløsøre, inventar o.a. utstyr	4	171 333	229 957
Sum varige driftsmidler	4, 7	1 440 021	1 546 347
Andre langsiktige fordringer	3		
Sum anleggsmidler		1 440 021	1 546 347
Omløpsmidler			
Varer			
Sum varer	1	630 345	514 410
Fordringer			
Kundefordringer	8	1 288 387	777 242
Andre kortsiktige fordringer		60 482	95 018
Sum fordringer		1 348 869	872 260
Bankinnskudd, kontanter og lignende			
Bankinnskudd, kontanter o.l.	9	2 349 649	3 009 028
Sum bankinnskudd, kontanter og lignende		2 349 649	3 009 028
Sum omløpsmidler		4 328 863	4 395 698
SUM EIENDELER		5 768 884	5 942 045

BALANSE - EGENKAPITAL OG GJELD

Egenkapital



Balanse

Beløp i: NOK	Note	2024	2023
Innskutt egenkapital			
Aksjekapital	10	400 000	400 000
Beholdning av egne aksjer	10		
Sum innskutt egenkapital		400 000	400 000
Opptjent egenkapital			
Annen egenkapital		3 721 319	3 602 983
Sum opptjent egenkapital		3 721 319	3 602 983
Sum egenkapital	6	4 121 319	4 002 983
Gjeld			
Langsiktig gjeld			
Utsatt skatt	5		
Annen langsiktig gjeld			
Gjeld til kredittinstitusjoner		342 000	450 000
Sum annen langsiktig gjeld	7	342 000	450 000
Sum langsiktig gjeld		342 000	450 000
Kortsiktig gjeld			
Leverandørgjeld		376 527	356 456
Betalbar skatt	5	40 304	49 564
Skyldig offentlige avgifter		405 278	429 607
Annen kortsiktig gjeld		483 456	653 435
Sum kortsiktig gjeld		1 305 565	1 489 062
Sum gjeld		1 647 565	1 939 062
SUM EGENKAPITAL OG GJELD		5 768 884	5 942 045
POSTER UTENOM BALANSEN			
Garantistillelser	7		
Pantstillelser	7		



Brønnøysundregistrene

ÅRSREGNSKAP FOR REGNSKAPSÅRET 2024 - GENERELL INFORMASJON

Journalnummer: 2025 400846

Enheten

Organisasjonsnummer: 990 534 748
Organisasjonsform: Aksjeselskap
Foretaksnavn: ØRNES BLIKK AS
Forretningsadresse: Kystveien 106
8150 ØRNES

Regnskapsår

Årsregnskapets periode: 01.01.2024 - 31.12.2024

Konsern

Morselskap i konsern: Nei

Regnskapsregler

Regler for små foretak benyttet: Ja
Benyttet ved utarbeidelsen av
årsregnskapet til selskapet: Regnskapslovens alminnelige regler

Årsregnskapet fastsatt av kompetent organ

Bekreftet av representant for selskapet: Jan-Petter Olsen
Dato for fastsettelse av årsregnskapet: 11.04.2025

Revisjon

Årsregnskapet er utarbeidet av ekstern
autorisert regnskapsfører: Ja
Ekstern autorisert regnskapsfører har i
løpet av regnskapsåret bistått ved den
løpende regnskapsføringen eller utført
andre tjenester for selskapet enn å
utarbeide årsregnskapet: Ja

Grunnlag for avgivelse

År 2024: Årsregnskap er elektronisk innlevert.
År 2023: Tall er hentet fra elektronisk innlevert årsregnskap fra 2024.

Det er ikke krav til at årsregnskapet m.v. som sendes til Regnskapsregisteret er undertegnet. Kontrollen på at dette er utført ligger hos revisor/enhetens øverste organ. Sikkerheten ivaretas ved at innsender har rolle/rettighet for innsending av årsregnskapet via Altinn, og ved at det bekreftes at årsregnskapet er fastsatt av kompetent organ.

Brønnøysundregistrene, 14.05.2025



Organisasjonsnr: 990 534 748
ØRNES BLIKK AS

RESULTATREGNSKAP

Beløp i: NOK	Note	2024	2023
RESULTATREGNSKAP			
Inntekter			
Salgsinntekt		8 612 965	9 296 113
Annen driftsinntekt		161 578	98 400
Sum inntekter		8 774 544	9 394 513
Kostnader			
Varekostnad	1	3 466 385	3 688 255
Lønnskostnad	2, 3	3 760 497	3 949 100
Avskrivning av driftsmidler og immaterielle eiendeler	4	106 326	118 280
Annen driftskostnad		1 279 967	1 414 946
Sum kostnader		8 613 175	9 170 581
Driftsresultat		161 368	223 933
Finansinntekter og finanskostnader			
Annen renteinntekt		28 985	19 464
Sum finansinntekter		28 985	19 464
Annen rentekostnad		31 714	35 051
Sum finanskostnader		31 714	35 051
Netto finans		-2 728	-15 587
Resultat før skattekostnad		158 640	208 346
Skattekostnad på resultat	5	40 304	49 564
Årsresultat	6	118 336	158 782
Årsresultat etter minoritetsinteresser		118 336	158 782
Totalresultat		118 336	158 782
Overføringer og disponeringer			
Avsatt til annen egenkapital		118 336	158 782
Sum overføringer og disponeringer		118 336	158 782



Organisasjonsnr: 990 534 748
ØRNES BLIKK AS

BALANSE

Beløp i: NOK	Note	2024	2023
--------------	------	------	------

BALANSE - EIENDELER

Anleggsmidler

Immaterielle eiendeler

Utsatt skattefordel	5		
---------------------	---	--	--

Varige driftsmidler

Tomter, bygninger o.a.			
------------------------	--	--	--

fast eiendom	4	1 268 688	1 301 892
--------------	---	-----------	-----------

Maskiner og anlegg	4		14 498
--------------------	---	--	--------

Skip og flytende			
------------------	--	--	--

installasjoner	4		
----------------	---	--	--

Driftsløsøre, inventar o.			
---------------------------	--	--	--

a. utstyr	4	171 333	229 957
-----------	---	---------	---------

Sum varige driftsmidler	4, 7	1 440 021	1 546 347
--------------------------------	-------------	------------------	------------------

Andre langsiktige			
-------------------	--	--	--

fordringer	3		
------------	---	--	--

Sum anleggsmidler		1 440 021	1 546 347
--------------------------	--	------------------	------------------

Omløpsmidler

Varer

Sum varer	1	630 345	514 410
-----------	---	---------	---------

Fordringer

Kundefordringer	8	1 288 387	777 242
-----------------	---	-----------	---------

Andre kortsiktige			
-------------------	--	--	--

fordringer		60 482	95 018
------------	--	--------	--------

Sum fordringer		1 348 869	872 260
-----------------------	--	------------------	----------------

Bankinnskudd, kontanter og lignende

Bankinnskudd, kontanter o.			
----------------------------	--	--	--

l.	9	2 349 649	3 009 028
----	---	-----------	-----------

Sum bankinnskudd,			
--------------------------	--	--	--

kontanter og lignende		2 349 649	3 009 028
------------------------------	--	------------------	------------------

Sum omløpsmidler		4 328 863	4 395 698
-------------------------	--	------------------	------------------

SUM EIENDELER		5 768 884	5 942 045
----------------------	--	------------------	------------------

BALANSE - EGENKAPITAL OG GJELD

Egenkapital

Innskutt egenkapital

Aksjekapital	10	400 000	400 000
--------------	----	---------	---------

Beholdning av egne aksjer	10		
---------------------------	----	--	--

Sum innskutt egenkapital		400 000	400 000
---------------------------------	--	----------------	----------------



Opptjent egenkapital			
Annen egenkapital		3 721 319	3 602 983
Sum opptjent egenkapital		3 721 319	3 602 983
Sum egenkapital	6	4 121 319	4 002 983
Gjeld			
Langsiktig gjeld			
Utsatt skatt	5		
Annen langsiktig gjeld			
Gjeld til			
kredittinstitusjoner		342 000	450 000
Sum annen langsiktig gjeld	7	342 000	450 000
Sum langsiktig gjeld		342 000	450 000
Kortsiktig gjeld			
Leverandørgjeld		376 527	356 456
Betalbar skatt	5	40 304	49 564
Skyldig offentlige avgifter		405 278	429 607
Annen kortsiktig gjeld		483 456	653 435
Sum kortsiktig gjeld		1 305 565	1 489 062
Sum gjeld		1 647 565	1 939 062
SUM EGENKAPITAL OG GJELD		5 768 884	5 942 045
POSTER UTENOM BALANSEN			
Garantistillelser	7		
Pantstillelser	7		



Organisasjonsnr: 990 534 748
ØRNES BLIKK AS

NOTEOPPLYSNINGER - SELSKAP - alle poster oppgitt i hele tall

Note

Antall årsverk i regnskapsåret
6.00

<u>Sum</u>	<u>Beløp</u>
<u>Balanseført verdi 31.12.</u>	<u>Varige driftsmidler Immaterielle eiend.</u>

Konsernregnskap

Morselskapet sitt navn

Forretningskontor for morselskapet

Begrunnelse for at datterselskap er utelatt fra konsolideringen

<u>Samlet beløp - tilknyttet selskap</u>	<u>Årets</u>	<u>Fjorårets</u>
--	--------------	------------------

<u>Samlet beløp - foretak i samme konsern</u>	<u>Årets</u>	<u>Fjorårets</u>
---	--------------	------------------

<u>Samlet beløp - foretak i samme konsern</u>	<u>Årets</u>	<u>Fjorårets</u>
---	--------------	------------------

<u>Samlet beløp - felles kontrollert virksomhet</u>	<u>Årets</u>	<u>Fjorårets</u>
---	--------------	------------------

<u>Pantstillelse</u>	<u>Beløp</u>
----------------------	--------------

<u>Beholdning av egne aksjer</u>	<u>Antall</u>	<u>Pålydende</u>	<u>Andel av aksjek.</u>
----------------------------------	---------------	------------------	-------------------------



Årsregnskap 2024

Ørnes Blikk AS

Resultatregnskap
Balanse
Noter til regnskapet
Revisjonsberetning



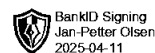
Org.nr.: 990 534 748



RESULTATREGNSKAP

ØRNES BLIKK AS

DRIFTSINNEKTER OG DRIFTSKOSTNADER	Note	2024	2023
Salgsinntekt		8 612 965	9 296 113
Annen driftsinntekt		161 578	98 400
Sum driftsinntekter		8 774 544	9 394 513
Varekostnad	1	3 466 385	3 688 255
Lønnskostnad	2, 3	3 760 497	3 949 100
Avskrivning av driftsmidler og immaterielle eiendeler	4	106 326	118 280
Annen driftskostnad		1 279 967	1 414 946
Sum driftskostnader		8 613 175	9 170 581
Driftsresultat		161 368	223 933
FINANSINNEKTER OG FINANSKOSTNADER			
Annen renteinntekt		28 985	19 464
Annen rentekostnad		31 714	35 051
Resultat av finansposter		-2 728	-15 587
Resultat før skattekostnad		158 640	208 346
Skattekostnad på resultat	5	40 304	49 564
Årsresultat	6	118 336	158 782
OVERFØRINGER			
Avsatt til annen egenkapital		118 336	158 782
Sum overføringer		118 336	158 782



BALANSE

ØRNES BLIKK AS

EIENDELER	Note	2024	2023
ANLEGGSMIDLER			
IMMATERIELLE EIENDELER			
VARIGE DRIFTSMIDLER			
Tomter, bygninger o.a. fast eiendom	4	1 268 688	1 301 892
Maskiner og anlegg	4	0	14 498
Driftsløsøre, inventar o.a. utstyr	4	171 333	229 957
Sum varige driftsmidler	4, 7	1 440 021	1 546 347
FINANSIELLE ANLEGGSMIDLER			
Sum anleggsmidler		1 440 021	1 546 347
OMLØPSMIDLER			
Lager av varer og annen beholdning	1	630 345	514 410
FORDRINGER			
Kundefordringer	8	1 288 387	777 242
Andre kortsiktige fordringer		60 482	95 018
Sum fordringer		1 348 869	872 260
INVESTERINGER			
Bankinnskudd, kontanter o.l.	9	2 349 649	3 009 028
Sum omløpsmidler		4 328 863	4 395 698
Sum eiendeler		5 768 884	5 942 045



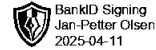
BALANSE

ØRNES BLIKK AS

EGENKAPITAL OG GJELD	Note	2024	2023
EGENKAPITAL			
INNSKUTT EGENKAPITAL			
Aksjekapital	10	400 000	400 000
Sum innskutt egenkapital		400 000	400 000
OPPTJENT EGENKAPITAL			
Annen egenkapital		3 721 319	3 602 983
Sum opptjent egenkapital		3 721 319	3 602 983
Sum egenkapital	6	4 121 319	4 002 983
GJELD			
AVSETNING FOR FORPLIKTELSER			
ANNEN LANGSIKTIG GJELD			
Gjeld til kredittinstitusjoner		342 000	450 000
Sum annen langsiktig gjeld	7	342 000	450 000
KORTSIKTIG GJELD			
Leverandørgjeld		376 527	356 456
Betalbar skatt	5	40 304	49 564
Skyldig offentlige avgifter		405 278	429 607
Annen kortsiktig gjeld		483 456	653 435
Sum kortsiktig gjeld		1 305 565	1 489 062
Sum gjeld		1 647 565	1 939 062
Sum egenkapital og gjeld		5 768 884	5 942 045

Ørnes, 11.04.2025
Styret i Ørnes Blikk AS

Jan-Petter Olsen
styreleder



Regnskapsprinsipper

Årsregnskapet er satt opp i samsvar med regnskapsloven og NRS 8 - God regnskapsskikk for små foretak.

DRIFTSINNTEKTER

Inntektsføring ved salg av varer skjer på leveringstidspunktet. Tjenester inntektsføres etter hvert som de leveres.

SKATT

Skattekostnaden i resultatregnskapet omfatter både periodens betalbare skatt og endring i utsatt skatt. Utsatt skatt er beregnet med 22 % på grunnlag av de midlertidige forskjeller som eksisterer mellom regnskapsmessige og skattemessige verdier, samt ligningsmessig underskudd til fremføring ved utgangen av regnskapsåret. Skatteøkende og skattereduserende midlertidige forskjeller som reverserer eller kan reverseres i samme periode er utlignet og nettoført.

KLASSIFISERING OG VURDERING AV ANLEGGSMIDLER

Anleggsmidler omfatter eiendeler bestemt til varig eie og bruk. Anleggsmidler er vurdert til anskaffelseskost. Varige driftsmidler balanseføres og avskrives over driftsmidlets økonomiske levetid. Avskrivningsperioden for fast eiendom anskaffet etter 2009 er dekomponert i en del som gjelder råbygget og en del som gjelder faste tekniske installasjoner. Varige driftsmidler nedskrives til gjenvinnbart beløp ved verdifall som forventes ikke å være forbigående. Gjenvinnbart beløp er det høyeste av netto salgsverdi og verdi i bruk. Verdi i bruk er nåverdi av fremtidige kontantstrømmer knyttet til eiendelen. Nedskrivningen reverseres når grunnlaget for nedskrivningen ikke lenger er til stede.

KLASSIFISERING OG VURDERING AV OMLØPSMIDLER

Omløpsmidler og kortsiktig gjeld omfatter normalt poster som forfaller til betaling innen ett år etter balansedagen, samt poster som knytter seg til varekretsløpet. Omløpsmidler vurderes til laveste verdi av anskaffelseskost og virkelig verdi.

VARER

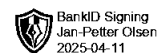
Varer er vurdert til det laveste av anskaffelseskost og netto salgsverdi.

FORDRINGER

Kundefordringer og andre fordringer oppføres til pålydende etter fradrag for avsetning til forventet tap. Avsetning til tap gjøres på grunnlag av en individuell vurdering av de enkelte fordringene.

Note 1 Varer

Varelager	2024	2023
Lager av innkjøpte handelsvarer	630 345	514 410
Sum varelager	630 345	514 410



Note 2 Lønnskostnader og antall årsverk

LØNSSKOSTNADER

	2024	2023
Lønninger	3 414 511	3 490 518
Arbeidsgiveravgift	180 934	195 761
Pensjonskostnader	71 221	65 361
Andre ytelser	93 831	197 460
Sum	3 760 497	3 949 100

Selskapet har i 2024 sysselsatt 6 årsverk.

Note 3 Lån og sikkerhetsstillelse til medlemmer av styrende organer

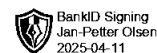
Selskapet har ikke gitt lån eller sikkerhetsstillelse til ledende personer, aksjeeiere med videre.

Note 4 Anleggsmidler

	Bygninger og tomter	Driftsløsøre, inventar ol.	Sum
Anskaffelseskost pr. 01.01.24	1 434 700	626 017	2 060 717
= Anskaffelseskost 31.12.24	1 434 700	626 017	2 060 717
Akkumulerte avskrivninger 31.12.24	166 012	454 684	620 696
= Bokført verdi 31.12.24	1 268 688	171 333	1 440 021
Årets ordinære avskrivninger	33 204	73 122	106 326
Økonomisk levetid	50 år	5 år	
Avskrivningsplan		saldo 5-15%	

Note 5 Skatt

Årets skattekostnad	2024	2023
Resultatført skatt på ordinært resultat:		
Betalbar skatt	40 304	49 564
Endring i utsatt skattefordel	0	0
Skattekostnad ordinært resultat	40 304	49 564
Skattepliktig inntekt:		
Resultat før skatt	158 640	208 346
Permanente forskjeller	0	364
Endring i midlertidige forskjeller	24 558	16 583
Skattepliktig inntekt	183 198	225 293
Betalbar skatt i balansen:		
Betalbar skatt på årets resultat	40 304	49 564
Sum betalbar skatt i balansen	40 304	49 564



BankID Signing
Jan-Petter Olsen
2025-04-11

Skatteeffekten av midlertidige forskjeller som har gitt opphav til utsatt skatt og utsatte skattefordeler, spesifisert på typer av midlertidige forskjeller

	2024	2023	Endring
Varige driftsmidler	-464 425	-423 192	41 233
Fordringer	5 625	-11 050	-16 675
Sum	-458 800	-434 242	24 558
Inngår ikke i beregningen av utsatt skatt	458 800	434 242	-24 558
Utsatt skattefordel (22 %)	0	0	0

I henhold til God regnskapsskikk for små foretak balanseføres ikke utsatt skattefordel.

Note 6 Egenkapital

	Aksjekapital	Overkurs	Annen innskutt egenkapital	Annen egenkapital	Sum egenkapital
Pr. 31.12.2023	400 000	0	0	3 602 983	4 002 983
Årets resultat				118 336	118 336
Pr 31.12.2024	400 000	0	0	3 721 319	4 121 319

Note 7 Pantstillelser og garantier

	31.12.2024	31.12.2023
Pantsikret gjeld, pantstillelser og garantier		
Langsiktig gjeld til kredittinstitusjoner	342 000	450 000
Sum	342 000	450 000
Balanseført verdi av eiendeler pantsatt for egen gjeld	3 369 304	2 967 999
Sum	3 369 304	2 967 999

Av langsiktig gjeld på kr. 342 000,- forfaller kr. 0 om mer enn 5 år.

Note 8 Kundefordringer

	2024	2023
Kundefordringer til pålydende	1 298 938	807 242
Avsetning til tap	30 000	30 000
Balanseført verdi av kundefordringer 31.12.2024	1 268 938	777 242



Sum resultatførte tap på krav

12 116



Kostnadsført tap er klassifisert som annen driftskostnad i regnskapet.

Note 9 Bankinnskudd

Innestående midler på skattetrekkskonto (bundne midler) er på kr.277 605

Note 10 Aksjonærer

AKSJEKAPITALEN I ØRNES BLIKK AS PR. 31.12 BESTÅR AV:

	Antall	Pålydende	Bokført
Ordinære aksjer	400	1 000,0	400 000
Sum	400		400 000

EIERSTRUKTUR

De største aksjonærene i % pr. 31.12 var:

	Ordinære	Eierandel	Stemmeandel
Svein, Olsen,	220	55,0	55,0
Petter, Olsen, Jan	160	40,0	40,0
Almar, Olsen, Audun	20	5,0	5,0
Totalt antall aksjer	400	100,0	100,0



KPMG AS
Jernbaneveien 100
P.O. Box 1434
N-8037 Bodø

Telephone +47 45 40 40 63
Internet www.kpmg.no
Enterprise 935 174 627 MVA

Til generalforsamlingen i Ørnes Blikk AS

Uavhengig revisors beretning

Konklusjon

Vi har revidert årsregnskapet for Ørnes Blikk AS som består av balanse per 31. desember 2024, resultatregnskap for regnskapsåret avsluttet per denne datoen og noter til årsregnskapet, herunder et sammendrag av viktige regnskapsprinsipper.

Etter vår mening

- oppfyller årsregnskapet gjeldende lovkrav, og
- gir årsregnskapet et rettviseende bilde av selskapets finansielle stilling per 31. desember 2024, og av dets resultater for regnskapsåret avsluttet per denne datoen i samsvar med regnskapslovens regler og god regnskapsskikk i Norge.

Grunnlag for konklusjonen

Vi har gjennomført revisjonen i samsvar med International Standards on Auditing (ISA-ene). Våre oppgaver og plikter i henhold til disse standardene er beskrevet nedenfor under *Revisors oppgaver og plikter ved revisjonen av årsregnskapet*. Vi er uavhengige av selskapet i samsvar med kravene i relevante lover og forskrifter i Norge og International Code of Ethics for Professional Accountants (inkludert internasjonale uavhengighetsstandarder) utstedt av International Ethics Standards Board for Accountants (IESBA-reglene), og vi har overholdt våre øvrige etiske forpliktelser i samsvar med disse kravene. Innhentet revisjonsbevis er etter vår vurdering tilstrekkelig og hensiktsmessig som grunnlag for vår konklusjon.

Styrets ansvar for årsregnskapet

Styret (ledelsen) er ansvarlig for å utarbeide årsregnskapet og for at det gir et rettviseende bilde i samsvar med regnskapslovens regler og god regnskapsskikk i Norge. Ledelsen er også ansvarlig for slik internkontroll som den finner nødvendig for å kunne utarbeide et årsregnskap som ikke inneholder vesentlig feilinformasjon, verken som følge av misligheter eller utilsiktede feil.

Ved utarbeidelsen av årsregnskapet må ledelsen ta standpunkt til selskapets evne til fortsatt drift og opplyse om forhold av betydning for fortsatt drift. Forutsetningen om fortsatt drift skal legges til grunn for årsregnskapet så lenge det ikke er sannsynlig at virksomheten vil bli avvirket.

Revisors oppgaver og plikter ved revisjonen av årsregnskapet

Vårt mål er å oppnå betryggende sikkerhet for at årsregnskapet som helhet ikke inneholder vesentlig feilinformasjon, verken som følge av misligheter eller utilsiktede feil, og å avgi en revisjonsberetning som inneholder vår konklusjon. Betryggende sikkerhet er en høy grad av sikkerhet, men ingen garanti for at en revisjon utført i samsvar med ISA-ene, alltid vil avdekke vesentlig feilinformasjon. Feilinformasjon kan oppstå som følge av misligheter eller utilsiktede feil. Feilinformasjon er å anse som vesentlig dersom den enkeltvis eller samlet med rimelighet kan forventes å påvirke de økonomiske beslutningene som brukerne foretar på grunnlag av årsregnskapet.

Offices in:

© KPMG AS, a Norwegian limited liability company and a member firm of the KPMG global organization of independent member firms affiliated with KPMG International Limited, a private English company limited by guarantee. All rights reserved.

Statsautoriserte revisorer - medlemmer av Den norske Revisorforening

Oslo	Elverum	Mo i Rana	Tromsø
Alta	Finnsnes	Molde	Trondheim
Arendal	Hamar	Sandefjord	Tynset
Bergen	Haugesund	Stavanger	Ulsteinvik
Bodø	Knarvik	Stord	Ålesund
Drammen	Kristiansand	Straume	

Penneo Dokumentnøkkel: PFBQ0-J7QEX-LX89Y-43EV9-XKJW-UJKXB



Som del av en revisjon i samsvar med ISA-ene, utøver vi profesjonelt skjønn og utviser profesjonell skepsis gjennom hele revisjonen. I tillegg:

- identifiserer og vurderer vi risikoen for vesentlig feilinformasjon i regnskapet, enten det skyldes misligheter eller utilsiktede feil. Vi utformer og gjennomfører revisjonshandlinger for å håndtere slike risikoer, og innhenter revisjonsbevis som er tilstrekkelig og hensiktsmessig som grunnlag for vår konklusjon. Risikoen for at vesentlig feilinformasjon som følge av misligheter ikke blir avdekket, er høyere enn for feilinformasjon som skyldes utilsiktede feil, siden misligheter kan innebære samarbeid, forfalskning, bevisste utelatelser, uriktige fremstillinger eller overstyring av internkontroll.
- opparbeider vi oss en forståelse av intern kontroll som er relevant for revisjonen, for å utforme revisjonshandlinger som er hensiktsmessige etter omstendighetene, men ikke for å gi uttrykk for en mening om effektiviteten av selskapets interne kontroll.
- evaluerer vi om de anvendte regnskapsprinsippene er hensiktsmessige og om regnskapsestimatene og tilhørende noteopplysninger utarbeidet av ledelsen er rimelige.
- konkluderer vi på om ledelsens bruk av fortsatt drift-forutsetningen er hensiktsmessig, og, basert på innhentede revisjonsbevis, hvorvidt det foreligger vesentlig usikkerhet knyttet til hendelser eller forhold som kan skape tvil av betydning om selskapets evne til fortsatt drift. Dersom vi konkluderer med at det eksisterer vesentlig usikkerhet, kreves det at vi i revisjonsberetningen henleder oppmerksomheten på tilleggsopplysningene i årsregnskapet, eller, dersom slike tilleggsopplysninger ikke er tilstrekkelige, at vi modifiserer vår konklusjon. Våre konklusjoner er basert på revisjonsbevis innhentet frem til datoen for revisjonsberetningen. Etterfølgende hendelser eller forhold kan imidlertid medføre at selskapet ikke kan fortsette driften.
- evaluerer vi den samlede presentasjonen, strukturen og innholdet i årsregnskapet, inkludert tilleggsopplysningene, og hvorvidt årsregnskapet gir uttrykk for de underliggende transaksjonene og hendelsene på en måte som gir et rettviseende bilde.

Vi kommuniserer med styret blant annet om det planlagte innholdet i og tidspunkt for revisjonsarbeidet og eventuelle vesentlige funn i revisjonen, herunder vesentlige svakheter i intern kontroll som vi avdekker gjennom revisjonen.

Tromsø

KPMG AS

Trond Larssen
Statsautorisert revisor
(elektronisk signert)

Penneo Dokumentnøkkel: PFBQ0-J7QEX-LX89Y-43EV9-XKJW-UJKXB



PENNEO

Signaturene i dette dokumentet er juridisk bindende. Dokument signert med "Penneo™ - sikker digital signatur". De signerende parter sin identitet er registrert, og er listet nedenfor.

"Med min signatur bekrefter jeg alle datoer og innholdet i dette dokument."

Larsen, Trond

Partner

På vegne av: KPMG AS

Serienummer: no_bankid:9578-5990-4-3651437

IP: 80.232.xxx.xxx

2025-04-11 15:08:18 UTC



Penneo Dokumentnøkkel: PFBQ0-J7QEX-LX89Y-43EV9-XKJW-UJKXB

Dette dokumentet er signert digitalt via [Penneo.com](https://penneo.com). De signerte dataene er validert ved hjelp av den matematiske hashverdien av det originale dokumentet. All kryptografisk bevisføring er innebygd i denne PDF-en for fremtidig validering.

Dette dokumentet er forseglet med et kvalifisert elektronisk segl ved bruk av et sertifikat og et tidsstempel fra en kvalifisert tilstjenesteleverandør.

Slik kan du bekrefte at dokumentet er originalt

Når du åpner dokumentet i Adobe Reader, kan du se at det er sertifisert av **Penneo A/S**. Dette beviser at innholdet i dokumentet ikke har blitt endret siden tidspunktet for signeringen. Bevis for de individuelle signatørens digitale signaturer er vedlagt dokumentet.

Du kan bekrefte de kryptografiske bevisene ved hjelp av Penneos validator, <https://penneo.com/validator>, eller andre valideringsverktøy for digitale signaturer.



Årsregnskap 2024

Ørnes Blikk AS

Resultatregnskap
Balanse
Noter til regnskapet
Revisjonsberetning



Org.nr.: 990 534 748



RESULTATREGNSKAP

ØRNES BLIKK AS

DRIFTSINNEKTER OG DRIFTSKOSTNADER	Note	2024	2023
Salgsinntekt		8 612 965	9 296 113
Annen driftsinntekt		161 578	98 400
Sum driftsinntekter		8 774 544	9 394 513
Varekostnad	1	3 466 385	3 688 255
Lønnskostnad	2, 3	3 760 497	3 949 100
Avskrivning av driftsmidler og immaterielle eiendeler	4	106 326	118 280
Annen driftskostnad		1 279 967	1 414 946
Sum driftskostnader		8 613 175	9 170 581
Driftsresultat		161 368	223 933
FINANSINNEKTER OG FINANSKOSTNADER			
Annen renteinntekt		28 985	19 464
Annen rentekostnad		31 714	35 051
Resultat av finansposter		-2 728	-15 587
Resultat før skattekostnad		158 640	208 346
Skattekostnad på resultat	5	40 304	49 564
Årsresultat	6	118 336	158 782
OVERFØRINGER			
Avsatt til annen egenkapital		118 336	158 782
Sum overføringer		118 336	158 782



BALANSE

ØRNES BLIKK AS

EIENDELER	Note	2024	2023
ANLEGGSMIDLER			
IMMATERIELLE EIENDELER			
VARIGE DRIFTSMIDLER			
Tomter, bygninger o.a. fast eiendom	4	1 268 688	1 301 892
Maskiner og anlegg	4	0	14 498
Driftsløsøre, inventar o.a. utstyr	4	171 333	229 957
Sum varige driftsmidler	4, 7	1 440 021	1 546 347
FINANSIELLE ANLEGGSMIDLER			
Sum anleggsmidler		1 440 021	1 546 347
OMLØPSMIDLER			
Lager av varer og annen beholdning	1	630 345	514 410
FORDRINGER			
Kundefordringer	8	1 288 387	777 242
Andre kortsiktige fordringer		60 482	95 018
Sum fordringer		1 348 869	872 260
INVESTERINGER			
Bankinnskudd, kontanter o.l.	9	2 349 649	3 009 028
Sum omløpsmidler		4 328 863	4 395 698
Sum eiendeler		5 768 884	5 942 045



BALANSE

ØRNES BLIKK AS

EGENKAPITAL OG GJELD	Note	2024	2023
EGENKAPITAL			
INNSKUTT EGENKAPITAL			
Aksjekapital	10	400 000	400 000
Sum innskutt egenkapital		400 000	400 000
OPPTJENT EGENKAPITAL			
Annen egenkapital		3 721 319	3 602 983
Sum opptjent egenkapital		3 721 319	3 602 983
Sum egenkapital	6	4 121 319	4 002 983
GJELD			
AVSETNING FOR FORPLIKTELSER			
ANNEN LANGSIKTIG GJELD			
Gjeld til kredittinstitusjoner		342 000	450 000
Sum annen langsiktig gjeld	7	342 000	450 000
KORTSIKTIG GJELD			
Leverandørgjeld		376 527	356 456
Betalbar skatt	5	40 304	49 564
Skyldig offentlige avgifter		405 278	429 607
Annen kortsiktig gjeld		483 456	653 435
Sum kortsiktig gjeld		1 305 565	1 489 062
Sum gjeld		1 647 565	1 939 062
Sum egenkapital og gjeld		5 768 884	5 942 045

Ørnes, 11.04.2025
Styret i Ørnes Blikk AS

Jan-Petter Olsen
styreleder



Regnskapsprinsipper

Årsregnskapet er satt opp i samsvar med regnskapsloven og NRS 8 - God regnskapsskikk for små foretak.

DRIFTSINNTEKTER

Inntektsføring ved salg av varer skjer på leveringstidspunktet. Tjenester inntektsføres etter hvert som de leveres.

SKATT

Skattekostnaden i resultatregnskapet omfatter både periodens betalbare skatt og endring i utsatt skatt. Utsatt skatt er beregnet med 22 % på grunnlag av de midlertidige forskjeller som eksisterer mellom regnskapsmessige og skattemessige verdier, samt ligningsmessig underskudd til fremføring ved utgangen av regnskapsåret. Skatteøkende og skattereduserende midlertidige forskjeller som reverserer eller kan reverseres i samme periode er utlignet og nettoført.

KLASSIFISERING OG VURDERING AV ANLEGGSMIDLER

Anleggsmidler omfatter eiendeler bestemt til varig eie og bruk. Anleggsmidler er vurdert til anskaffelseskost. Varige driftsmidler balanseføres og avskrives over driftsmidlets økonomiske levetid. Avskrivningsperioden for fast eiendom anskaffet etter 2009 er dekomponert i en del som gjelder råbygget og en del som gjelder faste tekniske installasjoner. Varige driftsmidler nedskrives til gjenvinnbart beløp ved verdifall som forventes ikke å være forbigående. Gjenvinnbart beløp er det høyeste av netto salgsverdi og verdi i bruk. Verdi i bruk er nåverdi av fremtidige kontantstrømmer knyttet til eiendelen. Nedskrivningen reverseres når grunnlaget for nedskrivningen ikke lenger er til stede.

KLASSIFISERING OG VURDERING AV OMLØPSMIDLER

Omløpsmidler og kortsiktig gjeld omfatter normalt poster som forfaller til betaling innen ett år etter balansedagen, samt poster som knytter seg til varekretsløpet. Omløpsmidler vurderes til laveste verdi av anskaffelseskost og virkelig verdi.

VARER

Varer er vurdert til det laveste av anskaffelseskost og netto salgsverdi.

FORDRINGER

Kundefordringer og andre fordringer oppføres til pålydende etter fradrag for avsetning til forventet tap. Avsetning til tap gjøres på grunnlag av en individuell vurdering av de enkelte fordringene.

Note 1 Varer

Varelager	2024	2023
Lager av innkjøpte handelsvarer	630 345	514 410
Sum varelager	630 345	514 410



Note 2 Lønnskostnader og antall årsverk

LØNSSKOSTNADER

	2024	2023
Lønninger	3 414 511	3 490 518
Arbeidsgiveravgift	180 934	195 761
Pensjonskostnader	71 221	65 361
Andre ytelser	93 831	197 460
Sum	3 760 497	3 949 100

Selskapet har i 2024 sysselsatt 6 årsverk.

Note 3 Lån og sikkerhetsstillelse til medlemmer av styrende organer

Selskapet har ikke gitt lån eller sikkerhetsstillelse til ledende personer, aksjeeiere med videre.

Note 4 Anleggsmidler

	Bygninger og tomter	Driftsløsøre, inventar ol.	Sum
Anskaffelseskost pr. 01.01.24	1 434 700	626 017	2 060 717
= Anskaffelseskost 31.12.24	1 434 700	626 017	2 060 717
Akkumulerte avskrivninger 31.12.24	166 012	454 684	620 696
= Bokført verdi 31.12.24	1 268 688	171 333	1 440 021
Årets ordinære avskrivninger	33 204	73 122	106 326
Økonomisk levetid	50 år	5 år	
Avskrivningsplan		saldo 5-15%	

Note 5 Skatt

Årets skattekostnad	2024	2023
Resultatført skatt på ordinært resultat:		
Betalbar skatt	40 304	49 564
Endring i utsatt skattefordel	0	0
Skattekostnad ordinært resultat	40 304	49 564
Skattepliktig inntekt:		
Resultat før skatt	158 640	208 346
Permanente forskjeller	0	364
Endring i midlertidige forskjeller	24 558	16 583
Skattepliktig inntekt	183 198	225 293
Betalbar skatt i balansen:		
Betalbar skatt på årets resultat	40 304	49 564
Sum betalbar skatt i balansen	40 304	49 564



Skatteeffekten av midlertidige forskjeller som har gitt opphav til utsatt skatt og utsatte skattefordeler, spesifisert på typer av midlertidige forskjeller

	2024	2023	Endring
Varige driftsmidler	-464 425	-423 192	41 233
Fordringer	5 625	-11 050	-16 675
Sum	-458 800	-434 242	24 558
Inngår ikke i beregningen av utsatt skatt	458 800	434 242	-24 558
Utsatt skattefordel (22 %)	0	0	0

I henhold til God regnskapsskikk for små foretak balanseføres ikke utsatt skattefordel.

Note 6 Egenkapital

	Aksjekapital	Overkurs	Annen innskutt egenkapital	Annen egenkapital	Sum egenkapital
Pr. 31.12.2023	400 000	0	0	3 602 983	4 002 983
Årets resultat				118 336	118 336
Pr 31.12.2024	400 000	0	0	3 721 319	4 121 319

Note 7 Pantstillelser og garantier

	31.12.2024	31.12.2023
Pantsikret gjeld, pantstillelser og garantier		
Langsiktig gjeld til kredittinstitusjoner	342 000	450 000
Sum	342 000	450 000
Balanseført verdi av eiendeler pantsatt for egen gjeld	3 369 304	2 967 999
Sum	3 369 304	2 967 999

Av langsiktig gjeld på kr. 342 000,- forfaller kr. 0 om mer enn 5 år.

Note 8 Kundefordringer

	2024	2023
Kundefordringer til pålydende	1 298 938	807 242
Avsetning til tap	30 000	30 000
Balanseført verdi av kundefordringer 31.12.2024	1 268 938	777 242



Sum resultatførte tap på krav **12 116** **110 565**

Kostnadsført tap er klassifisert som annen driftskostnad i regnskapet.

Note 9 Bankinnskudd

Innestående midler på skattetrekkskonto (bundne midler) er på kr.277 605

Note 10 Aksjonærer

AKSJEKAPITALEN I ØRNES BLIKK AS PR. 31.12 BESTÅR AV:

	Antall	Pålydende	Bokført
Ordinære aksjer	400	1 000,0	400 000
Sum	400		400 000

EIERSTRUKTUR

De største aksjonærene i % pr. 31.12 var:

	Ordinære	Eierandel	Stemmeandel
Svein, Olsen,	220	55,0	55,0
Petter, Olsen, Jan	160	40,0	40,0
Almar, Olsen, Audun	20	5,0	5,0
Totalt antall aksjer	400	100,0	100,0