



## ÅRSREGNSKAPET FOR REGNSKAPSÅRET 2021 - GENERELL INFORMASJON

### Enheten

Organisasjonsnummer: 974 531 925  
Organisasjonsform: Aksjeselskap  
Foretaksnavn: K PAULSEN & SØNNER AS  
Forretningsadresse: Industriveien 21  
8300 SVOLVÆR

### Regnskapsår

Årsregnskapets periode: 01.01.2021 - 31.12.2021

### Konsern

Morselskap i konsern: Nei

### Regnskapsregler

Regler for små foretak benyttet: Ja  
Benyttet ved utarbeidelsen av årsregnskapet til selskapet: Regnskapslovens alminnelige regler

### Årsregnskapet fastsatt av kompetent organ

Bekreftet av representant for selskapet: John Cato Paulsen  
Dato for fastsettelse av årsregnskapet: 30.06.2022

### Grunnlag for avgivelse

År 2021: Årsregnskapet er elektronisk innlevert  
År 2020: Tall er hentet fra elektronisk innlevert årsregnskap fra 2021

*Det er ikke krav til at årsregnskapet m.v. som sendes til Regnskapsregisteret er undertegnet. Kontrollen på at dette er utført ligger hos revisor/enhetens øverste organ. Sikkerheten ivaretas ved at innsender har rolle/rettighet for innsending av årsregnskapet via Altinn, og ved at det bekreftes at årsregnskapet er fastsatt av kompetent organ.*

Brønnøysundregistrene, 28.07.2023



## Resultatregnskap

Beløp i: NOK	Note	2021	2020
<b>RESULTATREGNSKAP</b>			
<b>Inntekter</b>			
Salgsinntekt		51 159 967	51 038 529
Annen driftsinntekt		652 895	478 124
<b>Sum inntekter</b>		<b>51 812 862</b>	<b>51 516 653</b>
<b>Kostnader</b>			
Varekostnad		41 503 654	41 529 593
Lønnskostnad	1	4 901 219	4 733 021
Avskrivning av driftsmidler	3	964 591	752 764
Annen driftskostnad		1 991 381	2 265 495
<b>Sum kostnader</b>		<b>49 360 845</b>	<b>49 280 873</b>
<b>Driftsresultat</b>		<b>2 452 017</b>	<b>2 235 781</b>
<b>Finansinntekter og finanskostnader</b>			
Renteinntekt fra foretak i samme konsern	10		3 846
Annen renteinntekt		3 131	11 090
Annen finansinntekt		12 817	17 616
<b>Sum finansinntekter</b>		<b>15 949</b>	<b>32 552</b>
Nedskrivning av finansielle eiendeler			350
Rentekostnad til foretak i samme konsern	10	5 716	
Annen rentekostnad		469 069	637 365
Annen finanskostnad		4 522	2 243
<b>Sum finanskostnader</b>		<b>479 307</b>	<b>639 958</b>
<b>Netto finans</b>		<b>-463 358</b>	<b>-607 406</b>
<b>Ordinært resultat før skattekostnad</b>		<b>1 988 659</b>	<b>1 628 375</b>
Skattekostnad på ordinært resultat	2	437 562	359 086
<b>Ordinært resultat etter skattekostnad</b>		<b>1 551 097</b>	<b>1 269 289</b>
<b>Årsresultat</b>		<b>1 551 097</b>	<b>1 269 289</b>
<b>Årsresultat etter minoritetsinteresser</b>		<b>1 551 097</b>	<b>1 269 289</b>



## Resultatregnskap

Beløp i: NOK	Note	2021	2020
<b>Totalresultat</b>		<b>1 551 097</b>	<b>1 269 289</b>
<b>Overføringer og disponeringer</b>			
Ordinært utbytte	8		
Konsernbidrag	8, 8	780 000	702 000
Avsatt til annen egenkapital	8	771 097	567 289
Overført fra annen egenkapital	8		
<b>Sum overføringer og disponeringer</b>		<b>1 551 097</b>	<b>1 269 289</b>



## Balanse

Beløp i: NOK	Note	2021	2020
<b>BALANSE - EIENDELER</b>			
<b>Anleggsmidler</b>			
<b>Immaterielle eiendeler</b>			
<b>Varige driftsmidler</b>			
Tomter, bygninger o.a. fast eiendom	3, 9	8 858 222	9 016 672
Maskiner og anlegg	3, 9	3 093 100	1 954 520
Utleiebiler	3, 9	4 679 000	4 381 000
Driftsløsøre, inventar o.a. utstyr	3, 9	15 000	45 000
<b>Sum varige driftsmidler</b>		<b>16 645 322</b>	<b>15 397 192</b>
<b>Sum anleggsmidler</b>		<b>16 645 322</b>	<b>15 397 192</b>
<b>Omløpsmidler</b>			
<b>Varer</b>			
<b>Sum varer</b>	9	<b>9 889 898</b>	<b>12 480 665</b>
<b>Fordringer</b>			
Kundefordringer	5, 9	1 695 836	2 286 554
Andre kortsiktige fordringer		1 124 494	890 524
Konsernfordringer	10		
<b>Sum fordringer</b>		<b>2 820 330</b>	<b>3 177 078</b>
<b>Investeringer</b>			
Markedsbaserte aksjer	4	102 213	102 213
<b>Sum investeringer</b>		<b>102 213</b>	<b>102 213</b>
<b>Bankinnskudd, kontanter og lignende</b>			
Bankinnskudd, kontanter o.l.	6	1 406 915	675 010
<b>Sum bankinnskudd, kontanter og lignende</b>		<b>1 406 915</b>	<b>675 010</b>
<b>Sum omløpsmidler</b>		<b>14 219 357</b>	<b>16 434 965</b>
<b>SUM EIENDELER</b>		<b>30 864 679</b>	<b>31 832 157</b>



## Balanse

Beløp i: NOK	Note	2021	2020
<b>BALANSE - EGENKAPITAL OG GJELD</b>			
<b>Egenkapital</b>			
<b>Innskutt egenkapital</b>			
Aksjekapital	7, 8	150 000	150 000
<b>Sum innskutt egenkapital</b>		<b>150 000</b>	<b>150 000</b>
<b>Opptjent egenkapital</b>			
Annen egenkapital	8, 11	15 541 031	14 769 934
<b>Sum opptjent egenkapital</b>		<b>15 541 031</b>	<b>14 769 934</b>
<b>Sum egenkapital</b>		<b>15 691 031</b>	<b>14 919 934</b>
<b>Gjeld</b>			
<b>Langsiktig gjeld</b>			
Utsatt skatt	2	763 201	559 489
<b>Sum avsetninger for forpliktelser</b>		<b>763 201</b>	<b>559 489</b>
<b>Annen langsiktig gjeld</b>			
Gjeld til kredittinstitusjoner	9	8 250 790	4 986 163
<b>Sum annen langsiktig gjeld</b>		<b>8 250 790</b>	<b>4 986 163</b>
<b>Sum langsiktig gjeld</b>		<b>9 013 991</b>	<b>5 545 652</b>
<b>Kortsiktig gjeld</b>			
Gjeld til kredittinstitusjoner	9	1 668 000	6 967 348
Leverandørgjeld		2 338 108	2 462 868
Betalbar skatt	2	13 850	565
Skyldig offentlige avgifter		226 223	299 577
Utbytte	8		
Gjeld selskap i samme konsern	10	1 085 631	1 073 868
Annen kortsiktig gjeld		827 844	562 346
<b>Sum kortsiktig gjeld</b>		<b>6 159 657</b>	<b>11 366 571</b>
<b>Sum gjeld</b>		<b>15 173 648</b>	<b>16 912 223</b>
<b>SUM EGENKAPITAL OG GJELD</b>		<b>30 864 679</b>	<b>31 832 157</b>



## Brønnøysundregistrene

### ÅRSREGNSKAP FOR REGNSKAPSÅRET 2021 - GENERELL INFORMASJON

Journalnummer: 2022 644652

#### Enheten

Organisasjonsnummer: 974 531 925  
Organisasjonsform: Aksjeselskap  
Foretaksnavn: K PAULSEN & SØNNER AS  
Forretningsadresse: Industriveien 21  
8300 SVOLVÆR

#### Regnskapsår

Årsregnskapets periode: 01.01.2021 - 31.12.2021

#### Konsern

Morselskap i konsern: Nei

#### Regnskapsregler

Regler for små foretak benyttet: Ja  
Benyttet ved utarbeidelsen av  
årsregnskapet til selskapet: Regnskapslovens alminnelige regler

#### Årsregnskapet fastsatt av kompetent organ

Bekreftet av representant for selskapet: John Cato Paulsen  
Dato for fastsettelse av årsregnskapet: 30.06.2022

#### Revisjon

Årsregnskapet er utarbeidet av ekstern  
autorisert regnskapsfører: Ja  
Ekstern autorisert regnskapsfører har i  
løpet av regnskapsåret bistått ved den  
løpende regnskapsføringen eller utført  
andre tjenester for selskapet enn å  
utarbeide årsregnskapet: Ja

#### Grunnlag for avgivelse

År 2021: Årsregnskap er elektronisk innlevert.  
År 2020: Tall er hentet fra elektronisk innlevert årsregnskap fra 2021.

*Det er ikke krav til at årsregnskapet m.v. som sendes til Regnskapsregisteret er undertegnet. Kontrollen på at dette er utført ligger hos revisor/enhetens øverste organ. Sikkerheten ivaretas ved at innsender har rolle/rettighet for innsending av årsregnskapet via Altinn, og ved at det bekreftes at årsregnskapet er fastsatt av kompetent organ.*

Brønnøysundregistrene, 14.07.2022



Organisasjonsnr: 974 531 925  
K PAULSEN & SØNNER AS

## RESULTATREGNSKAP

<b>Beløp i: NOK</b>	<b>Note</b>	<b>2021</b>	<b>2020</b>
<b>RESULTATREGNSKAP</b>			
<b>Inntekter</b>			
Salgsinntekt		51 159 967	51 038 529
Annen driftsinntekt		652 895	478 124
<b>Sum inntekter</b>		<b>51 812 862</b>	<b>51 516 653</b>
<b>Kostnader</b>			
Varekostnad		41 503 654	41 529 593
Lønnskostnad	1	4 901 219	4 733 021
Avskrivning av driftsmidler	3	964 591	752 764
Annen driftskostnad		1 991 381	2 265 495
<b>Sum kostnader</b>		<b>49 360 845</b>	<b>49 280 873</b>
<b>Driftsresultat</b>		<b>2 452 017</b>	<b>2 235 781</b>
<b>Finansinntekter og finanskostnader</b>			
Renteinntekt fra foretak i samme konsern	10		3 846
Annen renteinntekt		3 131	11 090
Annen finansinntekt		12 817	17 616
<b>Sum finansinntekter</b>		<b>15 949</b>	<b>32 552</b>
<b>Nedskrivning av finansielle eiendeler</b>			
Rentekostnad til foretak i samme konsern	10	5 716	350
Annen rentekostnad		469 069	637 365
Annen finanskostnad		4 522	2 243
<b>Sum finanskostnader</b>		<b>479 307</b>	<b>639 958</b>
<b>Netto finans</b>		<b>-463 358</b>	<b>-607 406</b>
<b>Ordinært resultat før skattekostnad</b>			
Skattekostnad på ordinært resultat	2	437 562	359 086
<b>Ordinært resultat etter skattekostnad</b>		<b>1 551 097</b>	<b>1 269 289</b>
<b>Årsresultat</b>		<b>1 551 097</b>	<b>1 269 289</b>
<b>Årsresultat etter minoritetsinteresser</b>		<b>1 551 097</b>	<b>1 269 289</b>
<b>Totalresultat</b>		<b>1 551 097</b>	<b>1 269 289</b>
<b>Overføringer og disponeringer</b>			



Ordinært utbytte	8		
Konsernbidrag	8, 8	780 000	702 000
Avsatt til annen egenkapital	8	771 097	567 289
Overført fra annen egenkapital	8		
<b>Sum overføringer og disponeringer</b>		<b>1 551 097</b>	<b>1 269 289</b>



Organisasjonsnr: 974 531 925  
K PAULSEN & SØNNER AS

## BALANSE

Beløp i: NOK	Note	2021	2020
--------------	------	------	------

### BALANSE - EIENDELER

#### Anleggsmidler

##### Immaterielle eiendeler

##### Varige driftsmidler

Tomter, bygninger o.a.

fast eiendom	3, 9	8 858 222	9 016 672
--------------	------	-----------	-----------

Maskiner og anlegg	3, 9	3 093 100	1 954 520
--------------------	------	-----------	-----------

Utleiebiler	3, 9	4 679 000	4 381 000
-------------	------	-----------	-----------

Driftsløsøre, inventar o.			
---------------------------	--	--	--

a. utstyr	3, 9	15 000	45 000
-----------	------	--------	--------

<b>Sum varige driftsmidler</b>		<b>16 645 322</b>	<b>15 397 192</b>
--------------------------------	--	-------------------	-------------------

<b>Sum anleggsmidler</b>		<b>16 645 322</b>	<b>15 397 192</b>
--------------------------	--	-------------------	-------------------

##### Omløpsmidler

##### Varer

Sum varer	9	9 889 898	12 480 665
-----------	---	-----------	------------

##### Fordringer

Kundefordringer	5, 9	1 695 836	2 286 554
-----------------	------	-----------	-----------

Andre kortsiktige fordringer		1 124 494	890 524
------------------------------	--	-----------	---------

Konsernfordringer	10		
-------------------	----	--	--

<b>Sum fordringer</b>		<b>2 820 330</b>	<b>3 177 078</b>
-----------------------	--	------------------	------------------

##### Investeringer

Markedsbaserte aksjer	4	102 213	102 213
-----------------------	---	---------	---------

<b>Sum investeringer</b>		<b>102 213</b>	<b>102 213</b>
--------------------------	--	----------------	----------------

##### Bankinnskudd, kontanter

##### og lignende

Bankinnskudd, kontanter o.			
----------------------------	--	--	--

l.	6	1 406 915	675 010
----	---	-----------	---------

<b>Sum bankinnskudd,</b>			
--------------------------	--	--	--

<b>kontanter og lignende</b>		<b>1 406 915</b>	<b>675 010</b>
------------------------------	--	------------------	----------------

<b>Sum omløpsmidler</b>		<b>14 219 357</b>	<b>16 434 965</b>
-------------------------	--	-------------------	-------------------

<b>SUM EIENDELER</b>		<b>30 864 679</b>	<b>31 832 157</b>
----------------------	--	-------------------	-------------------

### BALANSE - EGENKAPITAL OG

### GJELD

#### Egenkapital

##### Innskutt egenkapital

Aksjekapital	7, 8	150 000	150 000
--------------	------	---------	---------

<b>Sum innskutt egenkapital</b>		<b>150 000</b>	<b>150 000</b>
---------------------------------	--	----------------	----------------



<b>Opptjent egenkapital</b>			
Annen egenkapital	8, 11	15 541 031	14 769 934
<b>Sum opptjent egenkapital</b>		<b>15 541 031</b>	<b>14 769 934</b>
<b>Sum egenkapital</b>		<b>15 691 031</b>	<b>14 919 934</b>
<b>Gjeld</b>			
<b>Langsiktig gjeld</b>			
Utsatt skatt	2	763 201	559 489
<b>Sum avsetninger for forpliktelseser</b>		<b>763 201</b>	<b>559 489</b>
<b>Annen langsiktig gjeld</b>			
Gjeld til kredittinstitusjoner	9	8 250 790	4 986 163
<b>Sum annen langsiktig gjeld</b>		<b>8 250 790</b>	<b>4 986 163</b>
<b>Sum langsiktig gjeld</b>		<b>9 013 991</b>	<b>5 545 652</b>
<b>Kortsiktig gjeld</b>			
Gjeld til kredittinstitusjoner	9	1 668 000	6 967 348
Leverandørgjeld	2	338 108	2 462 868
Betalbar skatt	2	13 850	565
Skyldig offentlige avgifter		226 223	299 577
Utbytte	8		
Gjeld selskap i samme konsern	10	1 085 631	1 073 868
Annen kortsiktig gjeld		827 844	562 346
<b>Sum kortsiktig gjeld</b>		<b>6 159 657</b>	<b>11 366 571</b>
<b>Sum gjeld</b>		<b>15 173 648</b>	<b>16 912 223</b>
<b>SUM EGENKAPITAL OG GJELD</b>		<b>30 864 679</b>	<b>31 832 157</b>



Organisasjonsnr: 974 531 925  
K PAULSEN & SØNNER AS

NOTEOPPLYSNINGER - SELSKAP - alle poster oppgitt i hele tall

Note

Antall aksjer og aksjeeiere

Note

1

Antall årsverk i regnskapsåret

Virksomheten har hatt følgende antall årsverk:  
5.00

Omløpsmidler                      Startdato      Sluttdato      Endring

Skattemessig fremf.undersk. Startdato      Sluttdato      Endring

Kortsiktig gjeld                      Startdato      Sluttdato      Endring



# Nordnorsk Revisjon AS

Statsautoriserte revisorer

Til generalforsamlingen i  
K. Paulsen & Sønner AS

**NORDNORSK REVISJON AS**  
E-post: firmapost@nordnorskrevisjon.no  
Hjemmeside: www.nordnorskrevisjon.no  
Revisiomnummer: 936 929 443  
Autoriserte regnskapsførere ARF

**Svolvær**  
Postboks 3, 8301 Svolvær  
Telefon 76 06 89 60  
**Leknes**  
Postboks 261, 8370 Leknes  
Telefon 76 06 89 50  
**Bodø**  
Postboks 3, 8301 Svolvær  
Telefon 91 73 45 59

Svolvær, 30.06.2022

## UAVHENGIG REVISORS BERETNING FOR 2021

### Konklusjon

Vi har revidert K. Paulsen & Sønner AS sitt årsregnskap som viser et overskudd på kr 1.551.097. Årsregnskapet består av balanse per 31. desember 2021, resultatregnskap for regnskapsåret avsluttet per denne datoen og noter til årsregnskapet, herunder et sammendrag av viktige regnskapsprinsipper.

Etter vår mening

- oppfyller årsregnskapet gjeldende lovkrav, og
- gir årsregnskapet et rettviseende bilde av selskapets finansielle stilling per 31. desember 2021 og av dets resultat for regnskapsåret avsluttet per denne datoen i samsvar med regnskapslovens regler og god regnskapsskikk i Norge.

### Grunnlag for konklusjonen

Vi har gjennomført revisjonen i samsvar med de internasjonale revisjonsstandardene International Standards on Auditing (ISA-ene). Våre oppgaver og plikter i henhold til disse standardene er beskrevet nedenfor under Revisors oppgaver og plikter ved revisjonen av årsregnskapet. Vi er uavhengige av selskapet slik det kreves i lov, forskrift og International Code of Ethics for Professional Accountants (inkludert internasjonale uavhengighetsstandarder) utstedt av the International Ethics Standards Board for Accountants (IESBA-reglene), og vi har overholdt våre øvrige etiske forpliktelser i samsvar med disse kravene. Innhentet revisjonsbevis er etter vår vurdering tilstrekkelig og hensiktsmessig som grunnlag for vår konklusjon.

### Øvrig informasjon

Styret og daglig leder (ledelsen) er ansvarlige for øvrig informasjon som er publisert sammen med årsregnskapet. Øvrig informasjon består av årsrapport. Vår konklusjon om årsregnskapet ovenfor dekker ikke øvrig informasjon.

I forbindelse med revisjonen av årsregnskapet er det vår oppgave å lese øvrig informasjon. Formålet er å vurdere hvorvidt det foreligger vesentlig inkonsistens mellom den øvrige informasjonen og årsregnskapet og den kunnskap vi har opparbeidet oss under revisjonen av årsregnskapet, eller hvorvidt øvrig informasjon fremstår som vesentlig feil. Vi har plikt til å rapportere dersom øvrig informasjon fremstår som vesentlig feil. Vi har ingenting å rapportere i så henseende.

MEDLEMMER AV Den norske Revisorforening

STATSAUTORISERTE REVISORER MED OPPDRAGSANSVAR

TRON M. STEFFENSEN – ERIK BERG – JAN ERLING DIDRIKSEN – RUNE MYRVOLD – REMI BOLSØY LYNGMO – FRANK E. JAKOBSEN – NANCY BAKKELUND



## Nordnorsk Revisjon AS

Statsautoriserte revisorer

### Ledelsens ansvar for årsregnskapet


Ledelsen er ansvarlig for å utarbeide årsregnskapet og for at det gir et rettvisende bilde i samsvar med regnskapslovens regler og god regnskapsskikk i Norge. Ledelsen er også ansvarlig for slik intern kontroll som den finner nødvendig for å kunne utarbeide et årsregnskap som ikke inneholder vesentlig feilinformasjon, verken som følge av misligheter eller utilsiktede feil.

Ved utarbeidelsen av årsregnskapet må ledelsen ta standpunkt til selskapets evne til fortsatt drift og opplyse om forhold av betydning for fortsatt drift. Forutsetningen om fortsatt drift skal legges til grunn for årsregnskapet så lenge det ikke er sannsynlig at virksomheten vil bli avvirket.

### Revisors oppgaver og plikter ved revisjonen av årsregnskapet (1)

Vårt mål er å oppnå betryggende sikkerhet for at årsregnskapet for K. Paulsen & Sønner AS som helhet ikke inneholder vesentlig feilinformasjon, verken som følge av misligheter eller utilsiktede feil, og å avgi en revisjonsberetning som inneholder vår konklusjon. Betryggende sikkerhet er en høy grad av sikkerhet, men ingen garanti for at en revisjon utført i samsvar med ISA-ene, alltid vil avdekke vesentlig feilinformasjon som eksisterer. Feilinformasjon kan oppstå som følge av misligheter eller utilsiktede feil. Feilinformasjon blir vurdert som vesentlig dersom den enkeltvis eller samlet med rimelighet kan forventes å påvirke økonomiske beslutninger som brukerne foretar basert på årsregnskapet.

Nordnorsk Revisjon AS



Tron Martin Steffensen  
statsautorisert revisor

(1) For videre beskrivelse av revisors oppgaver og plikter vises det til <https://revisorforeningen.no/revisjonsberetninger>

MEDLEMMER AV Den norske Revisorforening

STATSAUTORISERTE REVISORER MED OPPDRAGSANSVAR

TRON M. STEFFENSEN – ERIK BERG – JAN ERLING DIDRIKSEN – RUNE MYRVOLD – REMI BOLSØY LYNGMO – FRANK E. JAKOBSEN – NANCY BAKKELUND



---

# Årsregnskap

2021

**K PAULSEN & SØNNER AS**

Org.nr.:974 531 925

---

Resultatregnskap  
Balanse  
Noter  
Revisjonsberetning

Utarbeidet av:  
Adwice Svolvær AS





## Årsrapport 2021 for K Paulsen & Sønner AS

### **VIRKSOMHETENS ART OG LOKALISERING**

K Paulsen & Sønner AS er et selskap der virksomheten omfatter handel med oljeprodukter og kjøp/salg av caravan. Selskapet er lokalisert i Vågan kommune.

### **FORTSATT DRIFT**

I samsvar med regnskapslovens § 3-3 bekreftes det at forutsetningen om fortsatt drift er til stede og at denne forutsetningen er lagt til grunn ved utarbeidelsen av regnskapet.

### **ARBEIDSMILJØ, LIKESTILLING OG DISKRIMINERING**

Styret anser arbeidsmiljøet i selskapet som godt. Det er ikke iverksatt spesielle tiltak i denne forbindelse. Ansatte i virksomheten har ikke vært utsatt for ulykker eller skader i forbindelse med utførelsen av sitt arbeid.

K Paulsen & Sønner AS har som mål å være en arbeidsplass der det råder full likestilling mellom kvinner og menn, og har innarbeidet en personalpolitikk anses for å være kjønnsnøytral på alle områder. Selskapet har i 2021 hatt 11 ansatte, 4 kvinner og 7 menn. Selskapets styret består av 2 personer, hvor alle er menn.

Selskapet arbeider aktivt for å forhindre diskriminering som følge av nedsatt funksjonsevne, etnisitet, nasjonal opprinnelse, hudfarge, religion eller livssyn. Aktivitetene omfatter blant annet rekruttering, lønns- og arbeidsvilkår, fremmelse, utviklingsmuligheter og beskyttelse mot trakassering.

### **YTRE MILJØ**

Selskapet driver ikke virksomhet som forurensar det ytre miljøet.


### **REDEGJØRELSE FOR ÅRSREGNSKAPET**


Styret kjenner ikke til noen forhold av viktighet for å bedømme selskapets stilling og resultat som ikke fremgår av årsregnskapet. Det er heller ikke etter regnskapsårets utgang inntrådt forhold som etter styrets syn har betydning ved bedømmelse av regnskapet.

I 2021 hadde selskapet et resultat etter skattekostnad på kr 1 551 097 som foreslås disponert slik:

Disponering	Beløp
Avsatt til utbytte	0
Avsatt til konsernbidrag	780 000
Til annen egenkapital	771 097

Svolvær, 28.06.2022  
Styret i K Paulsen & Sønner AS

  
John Cato Paulsen  
styreleder/daglig leder

  
Knut Arne Paulsen  
styremedlem



## RESULTATREGNSKAP

K PAULSEN & SØNNER AS

DRIFTSINNEKTER OG DRIFTSKOSTNADER	Note	2021	2020
Salgsinntekt		51 159 967	51 038 529
Annen driftsinntekt		652 895	478 124
<b>Sum driftsinntekter</b>		<b>51 812 862</b>	<b>51 516 653</b>
Varekostnad		41 503 654	41 529 593
Lønnskostnad	1	4 901 219	4 733 021
Avskrivning av driftsmidler	3	964 591	752 764
Annen driftskostnad		1 991 381	2 265 495
<b>Sum driftskostnader</b>		<b>49 360 845</b>	<b>49 280 873</b>
<b>Driftsresultat</b>		<b>2 452 017</b>	<b>2 235 781</b>
<b>FINANSINNEKTER OG FINANSKOSTNADER</b>			
Renteinntekt fra foretak i samme konsern	10	0	3 846
Annen renteinntekt		3 131	11 090
Annen finansinntekt		12 817	17 616
Nedskrivning av finansielle eiendeler		0	350
Rentekostnad til foretak i samme konsern	10	5 716	0
Annen rentekostnad		469 069	637 365
Annen finanskostnad		4 522	2 243
<b>Resultat av finansposter</b>		<b>-463 358</b>	<b>-607 406</b>
<b>Ordinært resultat før skattekostnad</b>		<b>1 988 659</b>	<b>1 628 375</b>
Skattekostnad på ordinært resultat	2	437 562	359 086
<b>Ordinært resultat</b>		<b>1 551 097</b>	<b>1 269 289</b>
<b>Årsresultat</b>		<b>1 551 097</b>	<b>1 269 289</b>
<b>OVERFØRINGER</b>			
Avsatt konsernbidrag	8	780 000	702 000
Avsatt til annen egenkapital	8	771 097	567 289
<b>Sum overføringer</b>		<b>1 551 097</b>	<b>1 269 289</b>



## BALANSE

K PAULSEN & SØNNER AS

EIENDELER	Note	2021	2020
<b>ANLEGGSMIDLER</b>			
<b>VARIGE DRIFTSMIDLER</b>			
Tomter, bygninger o.a. fast eiendom	3, 9	8 858 222	9 016 672
Maskiner og anlegg	3, 9	3 093 100	1 954 520
Utleiebiler	3, 9	4 679 000	4 381 000
Driftsløsøre, inventar o.a. utstyr	3, 9	15 000	45 000
<b>Sum varige driftsmidler</b>		<b><u>16 645 322</u></b>	<b><u>15 397 192</u></b>
<b>Sum anleggsmidler</b>		<b><u>16 645 322</u></b>	<b><u>15 397 192</u></b>
<b>OMLØPSMIDLER</b>			
Lager av varer og annen beholdning	9	9 889 898	12 480 665
<b>FORDRINGER</b>			
Kundefordringer	5, 9	1 695 836	2 286 554
Andre kortsiktige fordringer		1 124 494	890 524
<b>Sum fordringer</b>		<b><u>2 820 330</u></b>	<b><u>3 177 078</u></b>
<b>INVESTERINGER</b>			
Markedsbaserte aksjer og aksjefond	4	102 213	102 213
<b>Sum investeringer</b>		<b><u>102 213</u></b>	<b><u>102 213</u></b>
Bankinnskudd, kontanter o.l.	6	1 406 915	675 010
<b>Sum omløpsmidler</b>		<b><u>14 219 357</u></b>	<b><u>16 434 965</u></b>
<b>Sum eiendeler</b>		<b><u>30 864 679</u></b>	<b><u>31 832 157</u></b>


**BALANSE**

## K PAULSEN &amp; SØNNER AS

EGENKAPITAL OG GJELD	Note	2021	2020
<b>INNSKUTT EGENKAPITAL</b>			
Aksjekapital	7, 8	<u>150 000</u>	<u>150 000</u>
Sum innskutt egenkapital		<u><b>150 000</b></u>	<u><b>150 000</b></u>
<b>OPPTJENT EGENKAPITAL</b>			
Annen egenkapital	8, 11	<u>15 541 031</u>	<u>14 769 934</u>
Sum opptjent egenkapital		<u><b>15 541 031</b></u>	<u><b>14 769 934</b></u>
Sum egenkapital		<u><b>15 691 031</b></u>	<u><b>14 919 934</b></u>
<b>GJELD</b>			
<b>AVSETNING FOR FORPLIKTELSE</b>			
Utsatt skatt	2	<u>763 201</u>	<u>559 489</u>
Sum avsetning for forpliktelser		<u><b>763 201</b></u>	<u><b>559 489</b></u>
<b>ANNEN LANGSIKTIG GJELD</b>			
Gjeld til kredittinstitusjoner	9	<u>8 250 790</u>	<u>4 986 163</u>
Sum annen langsiktig gjeld		<u><b>8 250 790</b></u>	<u><b>4 986 163</b></u>
<b>KORTSIKTIG GJELD</b>			
Gjeld til kredittinstitusjoner	9	1 668 000	6 967 348
Leverandørgjeld		2 338 108	2 462 868
Betalbar skatt	2	13 850	565
Skyldig offentlige avgifter		226 223	299 577
Gjeld selskap i samme konsern	10	1 085 631	1 073 868
Annen kortsiktig gjeld		<u>827 844</u>	<u>562 346</u>
Sum kortsiktig gjeld		<u><b>6 159 657</b></u>	<u><b>11 366 571</b></u>
Sum gjeld		<u><b>15 173 648</b></u>	<u><b>16 912 223</b></u>
Sum egenkapital og gjeld		<u><b>30 864 679</b></u>	<u><b>31 832 157</b></u>

Svolvær, 28.06.2022  
Styret i K Paulsen & Sønner AS

John Cato Paulsen  
styreleder/daglig leder



Knut Arne Paulsen  
styremedlem

**Regnskapsprinsipper**

Årsregnskapet er satt opp i samsvar med regnskapsloven og NRS 8 - God regnskapsskikk for små foretak.

**DRIFTSINNTEKTER**

Inntekter resultatføres når disse er opptjent.

Kostnader sammenstilles med og kostnadsføres samtidig med de inntekter kostnadene kan sammenstilles med.

**SKATT**

Skattekostnaden i resultatregnskapet omfatter både periodens betalbare skatt og endring i utsatt skatt. Utsatt skatt er beregnet med 22% på grunnlag av de midlertidige forskjeller som eksisterer mellom regnskapsmessige og skattemessige verdier, samt ligningsmessig underskudd til fremføring ved utgangen av regnskapsåret. Skatteøkende og skattereduserende midlertidige forskjeller som reverserer eller kan reverseres i samme periode er utlignet og nettoført.

**KLASSIFISERING OG VURDERING AV ANLEGGSMIDLER**

Anleggsmidler omfatter eiendeler bestemt til varig eie og bruk. Anleggsmidler er vurdert til anskaffelseskost.

Langsiktig gjeld bokføres til nominell verdi på etableringstidspunktet og reduseres med tilbakebetalte avdrag.

Varige driftsmidler balanseføres og avskrives over driftsmidlets økonomiske levetid. Avskrivningsperioden for fast eiendom anskaffet etter 2009 er dekomponert i en del som gjelder råbygget og en del som gjelder faste tekniske installasjoner. Varige driftsmidler nedskrives til gjenvinnbart beløp ved verdifall som forventes ikke å være forbigående. Gjenvinnbart beløp er det høyeste av netto salgsverdi og verdi i bruk. Verdi i bruk er nåverdi av fremtidige kontantstrømmer knyttet til eiendelen. Nedskrivningen reverseres når grunnlaget for nedskrivningen ikke lenger er til stede.

**KLASSIFISERING OG VURDERING AV OMLØPSMIDLER**

Omløpsmidler og kortsiktig gjeld omfatter normalt poster som forfaller til betaling innen ett år etter balansedagen, samt poster som knytter seg til varekretsløpet. Omløpsmidler vurderes til laveste verdi av anskaffelseskost og virkelig verdi.

**VARER**

Varer er vurdert til det laveste av anskaffelseskost og netto salgsverdi.

**FORDRINGER**

Kundefordringer og andre fordringer oppføres til pålydende etter fradrag for avsetning til forventet tap. Avsetning til tap gjøres på grunnlag av en individuell vurdering av de enkelte fordringene.

**Note 1 Lønnskostnader og ytelser**

<b>Lønnskostnader</b>	<b>2021</b>	<b>2020</b>
Lønninger	4 073 934	3 952 504
Arbeidsgiveravgift	242 368	217 943
Pensjonskostnader	475 367	469 575
Andre ytelser	109 551	92 999
<b>Sum</b>	<b>4 901 219</b>	<b>4 733 021</b>

Selskapet har i 2021 sysselsatt ca 5 årsverk.



## K PAULSEN & SØNNER AS NOTER TIL REGNSKAP

### Note 2 Skatt

Årets skattekostnad	2021	2020
Resultatført skatt på ordinært resultat:		
Betalbar skatt	233 850	198 565
Endring i utsatt skatt	203 712	160 521
<b>Skattekostnad ordinært resultat</b>	<b>437 562</b>	<b>359 086</b>
Skattepliktig inntekt:		
Ordinært resultat før skatt	1 988 659	1 628 375
Permanente forskjeller	257	3 836
Endring i midlertidige forskjeller	-925 961	-729 640
Avgitt konsernbidrag	-1 000 000	-900 000
<b>Skattepliktig inntekt</b>	<b>62 954</b>	<b>2 570</b>
Betalbar skatt i balansen:		
Betalbar skatt på årets resultat	233 850	198 565
Betalbar skatt på avgitt konsernbidrag	-220 000	-198 000
<b>Sum betalbar skatt i balansen</b>	<b>13 850</b>	<b>565</b>

Skatteeffekten av midlertidige forskjeller som har gitt opphav til utsatt skatt og utsatte skattefordeler, spesifisert på typer av midlertidige forskjeller

	2021	2020	Endring
Varige driftsmidler	2 903 390	2 134 729	-768 661
Fordringer	-13 108	-90 536	-77 427
Gevinst – og tapskonto	136 416	170 520	34 104
Pensjonspremie/- forpliktelse	442 397	328 421	-113 977
<b>Sum</b>	<b>3 469 094</b>	<b>2 543 133</b>	<b>-925 961</b>
<b>Grunnlag for utsatt skatt</b>	<b>3 469 094</b>	<b>2 543 133</b>	<b>-925 961</b>
<b>Utsatt skatt (22 %)</b>	<b>763 201</b>	<b>559 489</b>	<b>-203 712</b>



**K PAULSEN & SØNNER AS**

**NOTER TIL REGNSKAP**

**Note 3 Anleggsmidler**

	Bolig	Tomter	Bygninger	Transportm.
Anskaffelseskost pr. 01.01.21	2 306 045	2 645 284	4 278 827	6 986 493
+ Tilgang kjøpte driftsmidler				2 268 184
- Avgang i året				1 584 003
<b>= Anskaffelseskost 31.12.21</b>	<b>2 306 045</b>	<b>2 645 284</b>	<b>4 278 827</b>	<b>7 670 674</b>
Akkumulerte avskrivninger 31.12.21			1 899 827	2 991 674
<b>= Bokført verdi 31.12.21</b>	<b>2 306 045</b>	<b>2 645 284</b>	<b>2 379 000</b>	<b>4 679 000</b>
Årets ordinære avskrivninger			159 000	521 081
Økonomisk levetid			20-30 år	10 år
Avskrivningsplan	Avskr. ikke	Avskr. ikke	Lineær	Lineær

	Maskiner, driftsløsøre	Hjemmeside	Prosjektkostn aktivert	Sum
Anskaffelseskost pr. 01.01.21	5 088 529	94 000	1 527 343	22 926 521
+ Tilgang kjøpte driftsmidler	1 393 090		550	3 661 824
- Avgang i året				1 584 003
<b>= Anskaffelseskost 31.12.21</b>	<b>6 481 619</b>	<b>94 000</b>	<b>1 527 893</b>	<b>25 004 341</b>
Akkumulerte avskrivninger 31.12.21	3 373 519	94 000		8 359 019
<b>= Bokført verdi 31.12.21</b>	<b>3 108 100</b>	<b>0</b>	<b>1 527 893</b>	<b>16 645 322</b>
Årets ordinære avskrivninger	284 510			964 591
Økonomisk levetid	3-10 år	3 år		
Avskrivningsplan	Lineær	Lineær	Avskr. ikke	

**Note 4 Markedsbaserte aksjer og verdipapirer**

Aksjer	Antall	Bokført verdi	Markedsverdi
Siem Offshore Inc.	300	2 919	10
Atea ASA	80	4 730	12 936
Subsea 7 S.A.	319	36 764	20 553
Itera ASA	20 000	57 800	304 000
<b>Sum</b>		<b>102 213</b>	<b>337 499</b>

**Note 5 Kundefordringer**

	2021	2020
Kundefordringer til pålydende	1 715 836	2 386 554
Avsetning til tap	20 000	100 000
<b>Balanseført verdi av kundefordringer 31.12</b>	<b>1 695 836</b>	<b>2 286 554</b>
Realiserte tap	-3 228	105 793
<b>Sum resultatførte tap på krav</b>	<b>-3 228</b>	<b>105 793</b>

**K PAULSEN & SØNNER AS****NOTER TIL REGNSKAP****Note 6 Bankinnskudd**

Innestående midler på skattetrekkskonto er på kr. 408 481. Skyldig skattetrekk er kr 171 373

**Note 7 Aksjonærer**

**AKSJEKAPITALEN I K PAULSEN & SØNNER AS PR. 31.12 BESTÅR AV:**

	Antall	Pålydende	Bokført
Ordinære aksjer	150	1 000,0	150 000
<b>Sum</b>	<b>150</b>		<b>150 000</b>

**EIERSTRUKTUR**

De største aksjonærene i % pr. 31.12 var:

	Ordinære	Eierandel	Stemmeandel
KPS HOLDING AS	150	100,0	100,0

**Note 8 Egenkapital**

	Aksjekapital	Annen egenkapital	Sum egenkapital
Pr. 31.12.2020	150 000	14 769 934	14 919 934
<b>Pr 01.01.2021</b>	<b>150 000</b>	<b>14 769 934</b>	<b>14 919 934</b>
Årets resultat		1 551 097	1 551 097
Konsernbidrag		-780 000	-780 000
<b>Pr 31.12.2021</b>	<b>150 000</b>	<b>15 541 031</b>	<b>15 691 031</b>

**Note 9 Gjeld til kredittinstitusjoner**

	2021	2020
Langsiktig pantelån	8 250 790	4 986 163
Varelagerkreditt	1 668 000	5 339 895
Kassekreditt (limit 2 000 000)	0	1 627 453
<b>Sum</b>	<b>9 918 790</b>	<b>11 953 511</b>
<b>Andel av lån som forfaller til betaling etter 31.12.2026</b>	<b>2 265 000</b>	<b>710 000</b>
<b>Pantsatte eiendeler, balanseført verdi :</b>		
Kundefordringer	1 695 836	2 286 554
Varebeholdning	9 889 898	12 480 665
Transportmidler	4 679 000	4 381 000
Maskiner, driftsløsøre	3 093 100	1 999 520
Bygninger, tomter	8 858 222	9 016 672
<b>Sum</b>	<b>28 216 056</b>	<b>30 164 411</b>



**K PAULSEN & SØNNER AS**

**NOTER TIL REGNSKAP**

**Note 10 Mellomværende med selskap i samme konsern m.v.**

	2021	2020
KPS Holding AS	-1 085 631	-1 073 868
<b>Sum</b>	<b>-1 085 631</b>	<b>-1 073 868</b>

Lånet er renteberegnet.

**Note 11 Fortsatt drift**

Resultatet for 2021 viser et overskudd på kr. 1 551 097 etter skatt, mot kr. 1 269 289 i 2020. Soliditeten og likviditeten er fortsatt god og det er ikke noe som indikerer at driften ikke kan fortsette. Styret vurderer at forutsetningene for fortsatt drift er til stede og legger det til grunn for sin virksomhet.