



ÅRSREGNSKAPET FOR REGNSKAPSÅRET 2021 - GENERELL INFORMASJON

Enheten

Organisasjonsnummer: 983 454 569
Organisasjonsform: Aksjeselskap
Foretaksnavn: BYGG 1 PRODUKTER AS
Forretningsadresse: Industrivegen 32
6155 ØRSTA

Regnskapsår

Årsregnskapets periode: 01.01.2021 - 31.12.2021

Konsern

Morselskap i konsern: Nei

Regnskapsregler

Regler for små foretak benyttet: Nei
Benyttet ved utarbeidelsen av årsregnskapet til selskapet: Regnskapslovens alminnelige regler

Årsregnskapet fastsatt av kompetent organ

Bekreftet av representant for selskapet: Jan Runar Holsvik
Dato for fastsettelse av årsregnskapet: 01.06.2022

Grunnlag for avgivelse

År 2021: Årsregnskapet er elektronisk innlevert
År 2020: Tall er hentet fra elektronisk innlevert årsregnskap fra 2021

Det er ikke krav til at årsregnskapet m.v. som sendes til Regnskapsregisteret er undertegnet. Kontrollen på at dette er utført ligger hos revisor/enhetens øverste organ. Sikkerheten ivaretas ved at innsender har rolle/rettighet for innsending av årsregnskapet via Altinn, og ved at det bekreftes at årsregnskapet er fastsatt av kompetent organ.

Brønnøysundregistrene, 25.07.2023



Resultatregnskap

Beløp i: NOK	Note	2021	2020
RESULTATREKNESKAP			
Inntekter			
Salgsinntekt		240 195 850	195 173 192
Sum inntekter		240 195 850	195 173 192
Kostnader			
Varekostnad	3	154 334 269	128 270 649
Lønnskostnad	1	25 958 404	22 580 946
Avskrivning av driftsmidler og immaterielle eiendeler	4	976 137	1 079 966
Annen driftskostnad	1, 2	41 947 951	33 260 705
Sum kostnader		223 216 760	185 192 267
Driftsresultat		16 979 090	9 980 925
Finansinntekter og finanskostnader			
Anna renteinntekt		15 938	46 273
Annen finansinntekt	7	2 576 467	1 629 805
Sum finansinntekter		2 592 405	1 676 078
Annan rentekostnad		850 225	864 093
Annen finanskostnad	7	1 189 246	4 283 051
Sum finanskostnader		2 039 471	5 147 144
Netto finans		552 934	-3 471 066
Ordinært resultat før skattekostnad		17 532 024	6 509 859
Skattekostnad på ordinært resultat	8	3 906 235	1 469 143
Ordinært resultat etter skattekostnad		13 625 789	5 040 716
Årsresultat		13 625 789	5 040 716
Årsresultat etter minoritetsinteresser		13 625 789	5 040 716
Totalresultat		13 625 789	5 040 716
Overføringer og disponeringar			



Resultatregnskap

Beløp i: NOK	Note	2021	2020
Overføringer annen egenkapital		13 625 789	5 040 716
Sum overføringer og disponeringar		13 625 789	5 040 716



Balanse

Beløp i: NOK	Note	2021	2020
BALANSE - EIGEDELAR			
Anleggsmiddel			
Immaterielle egedelar			
Rettigheter o.l.	4		
Utsett skattefordel	8		
Varige driftsmiddel			
Tomter, bygninger o.a. fast eiendom	4, 7	36 850 794	33 669 455
Driftsløsøre, inventar o.a. utstyr	4, 7	379 830	505 583
Sum varige driftsmiddel		37 230 624	34 175 038
Finansielle anleggsmiddel			
Andre langsiktige fordringer	2, 7	972 765	2 493 642
Sum finansielle anleggsmiddel		972 765	2 493 642
Sum anleggsmiddel		38 203 389	36 668 680
Omløpsmiddel			
Varer			
Sum varer	3, 7	31 758 552	34 084 028
Krav			
Kundefordringer	2, 7	45 303 652	35 138 069
Andre kortsiktige fordringer	2, 7	338 839	176 741
Sum krav		45 642 491	35 314 810
Bankinnskot, kontantar og liknande			
Bankinnskudd, kontanter o.l. (herav bunde kr 1.359.978)		23 113 716	13 670 685
Sum bankinnskot, kontantar og liknande		23 113 716	13 670 685
Sum omløpsmiddel		100 514 758	83 069 523
SUM EIGEDELAR		138 718 147	119 738 203

BALANSE - EIGENKAPITAL OG GJELD



Balanse

Beløp i: NOK	Note	2021	2020
Eigenkapital			
Innskoten eigenkapital			
Aksjekapital	5	3 252 500	3 252 500
Behaldning av egne aksjar	5, 6	-650 500	-650 500
Overkurs		4 499 605	4 499 605
Sum innskoten eigenkapital		7 101 605	7 101 605
Opptent eigenkapital			
Annen egenkapital		39 751 046	27 425 257
Sum opptent eigenkapital		39 751 046	27 425 257
Sum eigenkapital	6, 9	46 852 651	34 526 862
Gjeld			
Langsiktig gjeld			
Utsett skatt	8	625 066	646 072
Sum avsetjingar for plikter		625 066	646 072
Anna langsiktig gjeld			
Gjeld til kredittinstitusjonar	7	34 719 482	38 256 627
Sum anna langsiktig gjeld		34 719 482	38 256 627
Sum langsiktig gjeld		35 344 548	38 902 699
Kortsiktig gjeld			
Gjeld til kredittinstitusjoner	7		
Leverandørgjeld		36 439 190	28 554 218
Betalbar skatt	8	3 927 241	1 432 667
Skattetrekk og andre trekk		10 702 193	9 333 600
Utbytte	6		
Annen kortsiktig gjeld		5 452 323	6 988 157
Sum kortsiktig gjeld		56 520 948	46 308 642
Sum gjeld		91 865 496	85 211 341
SUM EIGENKAPITAL OG GJELD		138 718 147	119 738 203



Brønnøysundregistrene

ÅRSREGNSKAP FOR REGNSKAPSÅRET 2021 - GENERELL INFORMASJON

Journalnummer: 2022 592336

Enheten

Organisasjonsnummer: 983 454 569
Organisasjonsform: Aksjeselskap
Foretaksnavn: BYGG 1 PRODUKTER AS
Forretningsadresse: Industrivegen 32
6155 ØRSTA

Regnskapsår

Årsregnskapets periode: 01.01.2021 - 31.12.2021

Konsern

Morselskap i konsern: Nei

Regnskapsregler

Regler for små foretak benyttet: Nei
Benyttet ved utarbeidelsen av
årsregnskapet til selskapet: Regnskapslovens alminnelige regler

Årsregnskapet fastsatt av kompetent organ

Bekreftet av representant for selskapet: Jan Runar Holsvik
Dato for fastsettelse av årsregnskapet: 01.06.2022

Grunnlag for avgivelse

År 2021: Årsregnskap er elektronisk innlevert.
År 2020: Tall er hentet fra elektronisk innlevert årsregnskap fra 2021.

Det er ikke krav til at årsregnskapet m.v. som sendes til Regnskapsregisteret er undertegnet. Kontrollen på at dette er utført ligger hos revisor/enhetens øverste organ. Sikkerheten ivaretas ved at innsender har rolle/rettighet for innsending av årsregnskapet via Altinn, og ved at det bekreftes at årsregnskapet er fastsatt av kompetent organ.

Brønnøysundregistrene, 07.07.2022



Organisasjonsnr: 983 454 569
BYGG 1 PRODUKTER AS

RESULTATREGNSKAP

Beløp i: NOK	Note	2021	2020
RESULTATREKNESKAP			
Inntekter			
Salgsinntekt		240 195 850	195 173 192
Sum inntekter		240 195 850	195 173 192
Kostnader			
Varekostnad	3	154 334 269	128 270 649
Lønnskostnad	1	25 958 404	22 580 946
Avskrivning av driftsmidler og immaterielle eiendeler		976 137	1 079 966
Annen driftskostnad	4, 2	41 947 951	33 260 705
Sum kostnader		223 216 760	185 192 267
Driftsresultat		16 979 090	9 980 925
Finansinntekter og finanskostnader			
Anna renteinntekt		15 938	46 273
Annen finansinntekt	7	2 576 467	1 629 805
Sum finansinntekter		2 592 405	1 676 078
Annan rentekostnad		850 225	864 093
Annen finanskostnad	7	1 189 246	4 283 051
Sum finanskostnader		2 039 471	5 147 144
Netto finans		552 934	-3 471 066
Ordinært resultat før skattekostnad			
Skattekostnad på ordinært resultat	8	3 906 235	1 469 143
Ordinært resultat etter skattekostnad		13 625 789	5 040 716
Årsresultat		13 625 789	5 040 716
Årsresultat etter minoritetsinteresser		13 625 789	5 040 716
Totalresultat		13 625 789	5 040 716
Overføringer og disponeringar			
Overføringer annen egenkapital		13 625 789	5 040 716
Sum overføringer og disponeringar		13 625 789	5 040 716



Organisasjonsnr: 983 454 569
BYGG 1 PRODUKTER AS

BALANSE

Beløp i: NOK	Note	2021	2020
BALANSE - EIGEDELAR			
Anleggsmiddel			
Immaterielle egedelar			
Rettigheter o.l.	4		
Utsett skattefordel	8		
Varige driftsmiddel			
Tomter, bygninger o.a.			
fast eiendom	4, 7	36 850 794	33 669 455
Driftsløsøre, inventar o.			
a. utstyr	4, 7	379 830	505 583
Sum varige driftsmiddel		37 230 624	34 175 038
Finansielle anleggsmiddel			
Andre langsiktige			
fordringer	2, 7	972 765	2 493 642
Sum finansielle		972 765	2 493 642
anleggsmiddel			
Sum anleggsmiddel		38 203 389	36 668 680
Omløpsmiddel			
Varer			
Sum varer	3, 7	31 758 552	34 084 028
Krav			
Kundefordringer			
	2, 7	45 303 652	35 138 069
Andre kortsiktige			
fordringer	2, 7	338 839	176 741
Sum krav		45 642 491	35 314 810
Bankinnskott, kontantar og			
liknande			
Bankinnskudd, kontanter o.			
l. (herav bunde kr 1.359.			
978)			
		23 113 716	13 670 685
Sum bankinnskott,			
kontantar og liknande		23 113 716	13 670 685
Sum omløpsmiddel		100 514 758	83 069 523
SUM EIGEDELAR		138 718 147	119 738 203

BALANSE - EIGENKAPITAL OG GJELD

Eigenkapital
Innskoten eigenkapital



Aksjekapital	5	3 252 500	3 252 500
Behaldning av egne aksjar	5, 6	-650 500	-650 500
Overkurs		4 499 605	4 499 605
Sum innskoten egenkapital		7 101 605	7 101 605
Opptent egenkapital			
Annen egenkapital		39 751 046	27 425 257
Sum opptent egenkapital		39 751 046	27 425 257
Sum egenkapital	6, 9	46 852 651	34 526 862
Gjeld			
Langsiktig gjeld			
Utsett skatt	8	625 066	646 072
Sum avsetjingar for plikter		625 066	646 072
Anna langsiktig gjeld			
Gjeld til kredittinstitusjonar	7	34 719 482	38 256 627
Sum anna langsiktig gjeld		34 719 482	38 256 627
Sum langsiktig gjeld		35 344 548	38 902 699
Kortsiktig gjeld			
Gjeld til kredittinstitusjoner	7		
Leverandørgjeld		36 439 190	28 554 218
Betalbar skatt	8	3 927 241	1 432 667
Skattetrekk og andre trekk		10 702 193	9 333 600
Utbytte	6		
Annen kortsiktig gjeld		5 452 323	6 988 157
Sum kortsiktig gjeld		56 520 948	46 308 642
Sum gjeld		91 865 496	85 211 341
SUM EIGENKAPITAL OG GJELD		138 718 147	119 738 203



Organisasjonsnr: 983 454 569
BYGG 1 PRODUKTER AS

NOTEOPPLYSNINGER - SELSKAP - alle poster oppgitt i hele tall

Note

Tal på aksjar og aksjeeigarar

Note

1

Antall årsverk i regnskapsåret

Verksemda har hatt følgjende tal på årsverk:
29.00

Omløpsmiddel Startdato Sluttdato Endring

Skattemessig fremf.undersk. Startdato Sluttdato Endring

Kortsiktig gjeld Startdato Sluttdato Endring



ÅRSOPPGJØR FOR 2021

**Bygg 1 Produkter AS
6155 Ørsta**

INNHold:

Resultatregnskap
Balanse
Noter
Kontantstrømanalyse
Årsberetning
Revisjonsberetning



ÅRSMELDING 2021 BYGG 1 PRODUKTER AS

Bygg 1 Produkter AS er eit aksjeselskap som har som formål å importere dører og andre byggevarer for vidaresal. Verksemda vert drive frå Industrivegen 32 i Ørsta kommune.

Dagleg leiar og styret stadfestar at føresetnaden for fortsatt drift er til stades. Til grunn er lagt selskapet si økonomiske og finansielle stilling, som må karakteriserast som svært sunn og god.

	2021	2020	2019	2018	2017
Omsetning	240.195.850	195.173.192	157.545.511	133.580.537	122.492.597
Årsresultat etter skatt	13.625.789	5.040.716	908.895	1.092.219	3.094.223
Eigenkapital 31.12	46.852.651	34.526.862	36.856.311	35.947.417	34.855.198

Styret vurderer det slik at oversikta over gir eit rettvisande bilete over utviklinga, resultatet og selskapet si stilling.

Arbeidsmiljøet er svært godt.

Sjukefråværet i selskapet i 2020 var 2,24 %. Årsaka til auken i sjukefråværet kan tilskrивast korona-pandemien, der alle ansatte fikk tillit til å vurdere og å halde seg heime/teste seg ved det minste snev av symptom. Vi såg heilt vekk frå maksimalgrensene for korttidsfråvær.

Det er tilsett 28 menn i Bygg1 og styret består av 5 menn. Ved tilsetjingar i framtida vert kvalifikasjonar, og ikkje kjønn, lagt til grunn.

Einaste risikoen vi kan sjå er nye, uventa endringar i valutabildet, for å minimere denne risikoen, er Bygg1 aktiv med å sikre sine varekjøp, tidshorizonten på dette er i inntil 1 år.

Vi har miljøgaranti frå Tussa på elektrisiteten dei leverer, der dei garanterar at elektrisiteten dei leverer til oss, i si heilheit kjem frå fornybare energikjelder.

Selskapet tek ansvaret med hensyn til miljø og bærekraft, og vart i 2020 sertifisert som Miljøfyrtårn, og er medlem av Grønt Punkt Norge og Ruteretur. Avfall blir sortert og samla i container og levert til Volda og Ørsta Reinhaldsverk. Selskapet ureinar ikkje det ytre miljø. Vi nyttar vannboren varme henta frå Ørstaffjorden til oppvarming/varmevatn for heile anlegget.


Det er ikkje teikna styreansvarsforsikring i Bygg1.

Styret og dagleg leiar er ikkje kjent med andre saker som har betydning for vurdering av årsrekneskapen og årsmeldinga.


Tallinn, 14.05.2021.


I styret for BYGG 1 PRODUKTER AS


Mikal Leigland, styreleiar


Jan Runar Holsvik,
Dagleg leiar og styremedlem


Egil Inge Skar, styremedlem


Rune Smestad,
styremedlem


Svein Anderssen, styremedlem



Resultatregnskap			
Bygg 1 Produkter AS			
Driftsinntekter og driftskostnader	Note	2021	2020
Salgsinntekt		240 195 850	195 173 192
Sum driftsinntekter		<u>240 195 850</u>	<u>195 173 192</u>
Varekostnad		154 334 269	128 270 649
Lønnskostnad	1	25 958 404	22 580 946
Avskrivning av driftsmidler og immaterielle eiendeler	2	976 137	1 079 966
Annen driftskostnad	1	41 947 951	33 260 705
Sum driftskostnader		<u>223 216 760</u>	<u>185 192 267</u>
Driftsresultat		<u>16 979 090</u>	<u>9 980 925</u>
Finansinntekter og finanskostnader			
Annen renteinntekt		15 938	46 273
Annen finansinntekt		2 576 467	1 629 805
Annen rentekostnad		850 225	864 093
Annen finanskostnad		1 189 246	4 283 051
Resultat av finansposter		<u>552 934</u>	<u>-3 471 066</u>
Ordinært resultat før skattekostnad		17 532 024	6 509 859
Skattekostnad på ordinært resultat	3	3 906 235	1 469 143
Ordinært resultat		<u>13 625 789</u>	<u>5 040 716</u>
Årsresultat		<u>13 625 789</u>	<u>5 040 716</u>
Overføringer			
Overføringer annen egenkapital		13 625 789	5 040 716
Sum overføringer		<u>13 625 789</u>	<u>5 040 716</u>




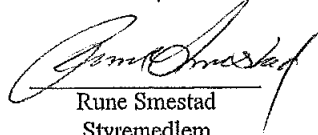
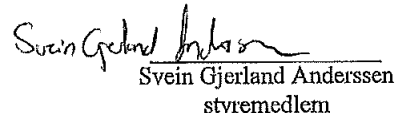


Balanse pr 31.12.			
Bygg 1 Produkter AS			
Eiendeler	Note	2021	2020
Anleggsmidler			
Immaterielle eiendeler			
Varige driftsmidler			
Tomter, bygninger o.a. fast eiendom	2, 8	36 850 794	33 669 455
Driftsløsøre, inventar o.a. utstyr	2, 8	379 830	505 583
Sum varige driftsmidler		<u>37 230 624</u>	<u>34 175 038</u>
Andre langsiktige fordringer	4, 8	972 765	2 493 642
Sum finansielle anleggsmidler		<u>972 765</u>	<u>2 493 642</u>
Sum anleggsmidler		<u>38 203 389</u>	<u>36 668 680</u>
Omløpsmidler			
Lager av varer og annen beholdning	5, 8	31 758 552	34 084 028
Fordringer			
Kundefordringer	4, 8	45 303 652	35 138 069
Andre kortsiktige fordringer	4, 8	338 839	176 741
Sum fordringer		<u>45 642 491</u>	<u>35 314 810</u>
Bankinnskudd, kontanter o.l. (herav bunde kr 1.676.189)		23 113 716	13 670 685
Sum omløpsmidler		<u>100 514 758</u>	<u>83 069 523</u>
Sum eiendeler		<u>138 718 147</u>	<u>119 738 203</u>



Balanse pr 31.12.			
Bygg 1 Produkter AS			
	Note	2021	2020
Egenkapital og gjeld			
Innskutt egenkapital			
Aksjekapital	6	3 252 500	3 252 500
Egne aksjer	6	-650 500	-650 500
Overkurs		4 499 605	4 499 605
Sum innskutt egenkapital		<u>7 101 605</u>	<u>7 101 605</u>
Opptjent egenkapital			
Annen egenkapital		39 751 046	27 425 257
Sum opptjent egenkapital		<u>39 751 046</u>	<u>27 425 257</u>
Sum egenkapital	7	<u>46 852 651</u>	<u>34 526 862</u>
Gjeld			
Langsiktig gjeld			
Utsatt skatt	3	625 066	646 072
Gjeld til kredittinstitusjoner	8	34 719 482	38 256 627
Sum langsiktig gjeld		<u>35 344 548</u>	<u>38 902 699</u>
Kortsiktig gjeld			
Leverandørgjeld		36 439 190	28 554 218
Betalbar skatt	3	3 927 241	1 432 667
Skattetrekk og andre trekk		10 702 193	9 333 600
Annen kortsiktig gjeld		5 452 323	6 988 157
Sum kortsiktig gjeld		<u>56 520 948</u>	<u>46 308 642</u>
Sum gjeld		<u>91 865 496</u>	<u>85 211 341</u>
Sum gjeld og egenkapital		<u>138 718 147</u>	<u>119 738 203</u>

Tallsum 14/05-2022
Ørsta,
Styret i Bygg 1 Produkter AS

 Mikal Leigland Styreleder	 Jan Runar Holsvik Styremedlem/dagl. leder	 Egil Skar Styremedlem
 Rune Smestad Styremedlem	 Svein Gjerland Anderssen styremedlem	



BYGG 1 PRODUKTER AS

Noter til årsregnskapet 2021

Regnskapsprinsipper

Årsregnskapet er satt opp i samsvar med regnskapsloven av 1998. Regnskapsprinsippene beskrives nedenfor.

Hovedregel for vurdering og klassifisering av eiendeler og gjeld

Eiendeler bestemt til varig eie eller bruk er klassifisert som anleggsmidler. Andre eiendeler er klassifisert som omløpsmidler. Fordringer som skal tilbakebetales innen et år er klassifisert som omløpsmidler. Ved klassifisering av kortsiktig og langsiktig gjeld er tilsvarende kriterier lagt til grunn.

Anleggsmidler vurderes til anskaffelseskost, men nedskrives til virkelig verdi når verdifallet forventes ikke å være forbigående. Anleggsmidler med begrenset økonomisk levetid avskrives planmessig. Langsiktig lån balanseføres til nominelt mottatt beløp på etableringstidspunktet.

Omløpsmidler vurderes til laveste av anskaffelseskost og virkelig verdi. Kortsiktig gjeld balanseføres til nominelt mottatt beløp på etableringstidspunktet. Kortsiktig gjeld oppskrives ikke til virkelig verdi som følge av renteendring.

Fordringer

Kundefordringer og andre fordringer oppføres til pålydende etter fradrag for avsetning til forventet tap. Avsetning til tap gjøres på grunnlag av en individuell vurdering av de enkelte fordringer. I tillegg gjøres det for øvrige kundefordringer en uspesifisert avsetning for å dekke antatt tap.

Bankinnskudd, kontanter o.l.

Bankinnskudd, kontanter o.l. inkluderer kontanter, bankinnskudd og andre betalingsmidler med forfallsdato som er kortere enn tre måneder fra anskaffelse.

Varer

Varelageret er vurdert til det laveste av anskaffelseskost og virkelig verdi for innkjøpte varer.

Prinsipp for inntektsføring

Salgsinntekter blir inntektsført ved levering.

NOTE 1 - Lønnskostnad, antall ansatte, godtgjørelser mm

Lønnskostnader	2021	2020
Lønnskostnader	20 956 563	18 458 291
Arbeidsgiveravgift	3 135 074	2 595 920
Obligatorisk tjenestepensjon	1 014 648	831 159
Andre ytelser	852 119	695 574
Sum	25 958 404	22 580 946

Gjennomsnittlig antall årsverk	29	26
--------------------------------	----	----

Ytelser til ledende personer	Daglig leder	Styret
Lønn, honorar (inkl. styrehonorar og engangsbonus)	2 053 137	410 000
Andre ytelser	47 935	0
	2 101 072	410 000

Revisor

Revisors honorar for lovbestemt revisjon utgjør kr 43.800. I tillegg kommer andre tjenester med kr 9.700.



BYGG 1 PRODUKTER AS

Noter til årsregnskapet 2021

NOTE 2 - Varige driftsmidler og immaterielle eiendeler

	Drittsløse, inventar	Bygg m/tomt	SUM
Anskaffelseskost 1.1.	3 472 210	39 797 608	43 269 818
Tilgang kjøpte driftsmidler	101 700	3 930 023	4 031 723
Avgang	0	0	0
Anskaffelseskost 31.12.	3 573 910	43 727 631	47 301 541
Akkumulerte avskrivninger 31.12.	3 194 080	6 876 837	10 070 917
Bokført verdi pr. 31.12.	379 830	36 850 794	37 230 624
Årets ordinære avskrivninger	227 453	748 684	976 137
Økonomisk levetid	3-5 år	0-50 år	
Avskrivningsplan	Lineær	Lineær	

NOTE 3 - Skattekostnad

Noten viser midlertidige forskjeller og grunnlagene for utsatt skatt og hvilken skattesats som er anvendt ved beregningen 31.12.2021:

Midlertidige forskjeller knyttet til:	31.12.20	31.12.21	Endring
Anleggsmidler	3 230 358	3 316 018	-85 660
Omløpsmidler	-293 665	-474 808	181 143
Sum forskjeller	2 936 693	2 841 210	95 483
Forskjeller med i grunnlaget	2 936 693	2 841 210	
Utsatt skatt / skattefordel (-) 22 %	646 071	625 066	21 005
		2021	2020
Resultat før skattekostnad		17 532 024	6 509 859
Permanente forskjeller:			
+/- andre permanente forskjeller		223 586	168 064
Midlertidige forskjeller:			
+/- årets endring i midlertidige forskjeller		95 483	-165 799
Sum årets skattegrunnlag		17 851 093	6 512 124
Betalbar inntektsskatt for selskapet 22 %		3 927 241	1 432 667
- godtgjørelse aksjeutbytte		0	0
Sum betalbar skatt i balansen		3 927 241	1 432 667
+/- endring i utsatt skatt		-21 005	36 477
Sum skattekostnad i resultatregnskapet		3 906 235	1 469 143

NOTE 4 - Fordringer

Fordringene er verdsatt til pålydende etter fradrag for delkredertavsetning for usikre fordringer. Av selskapets langsiktige fordringer forfaller ca kr 47.000 om mer enn 1 år fra balansedato.

**BYGG 1 PRODUKTER AS****Noter til årsregnskapet 2021****NOTE 5 - Varelager**

Varelageret er vurdert til det laveste av anskaffelseskost og virkelig verdi for innkjøpte varer som tidligere år.

NOTE 6 - Aksjonærkapital og aksjonærinformasjon**Eierstruktur**

Aksjonærer i selskapet pr 31.12.21:

Navn	antall aksjer	pålydende	Eier- andel	Stemme- andel
Leigland Bygg AS	1 772	500	27,24 %	34,05 %
Florvaag Bruk Holding AS	1 772	500	27,24 %	34,05 %
Bygg 1 Produkter AS, egne aksjer	1 301	500	20,00 %	0,00 %
Egil Skar, styremedlem	830	500	12,76 %	15,95 %
Jan Runar Holsvik, daglig leder og styremedlem	830	500	12,76 %	15,95 %
Sum	6 505	3 252 500	100,00 %	100,00 %

NOTE 7 - Egenkapital

	Aksjekapital	Egne aksjer	Overkurs	Annen EK
Egenkapital 01.01.	3 252 500	-650 500	4 499 605	27 425 257
<u>Årets endring i egenkapital:</u>				
Tilleggsutbytte i 2021	0	0	0	-1 300 000
Årets resultat	0	0	0	13 625 789
Egenkapital 31.12.	3 252 500	-650 500	4 499 605	39 751 046

NOTE 8 - Langsiktig gjeld, pantstillelser og ansvarlig lån

Bokført gjeld som er sikret ved pant o.l.:	2021	2020
Gjeld til kredittinstitusjoner	34 719 482	38 256 627
Sum	34 719 482	38 256 627
Bokført verdi av eiendeler stilt som sikkerhet for bokført gjeld:	2021	2020
Varelager	31 758 552	34 084 028
Fast eiendom og driftsløsøre	37 230 624	34 175 038
Fordringer	46 615 256	37 808 452
Totalt	115 604 432	106 067 518

Av selskapet sin langsiktige gjeld forfaller ca kr 21,0 mill til betaling om mer enn 5 år.



BYGG 1 PRODUKTER AS

Kontantstrømsanalyse

	2021	2020
LIKVIDER TILFØRT/BRUKT PÅ VIRKSOMHETEN:		
	17 075 494	7 242 684
Tilført fra årets virksomhet *)		
+/- Endring i varelager	2 325 476	-3 363 650
+/- Endring i debitorer	-10 165 583	-9 325 865
+/- Endring i leverandørgjeld	7 884 972	3 142 845
+/- Endring tidsavgrensede poster	1 191 538	5 929 121
A = Netto likviditetsendring fra virksomheten	18 311 897	3 625 135
LIKVIDER TILFØRT/BRUKT PÅ INVESTERINGER:		
- Investert i varige driftsmidler	-4 031 723	-85 000
+ Salg av varige driftsmidler (salgssum)	0	0
+/- Endring i andre investeringer	0	0
B = Netto likviditetsendringer fra investeringer	-4 031 723	-85 000
LIKVIDER TILFØRT/BRUKT PÅ FINANSIERING:		
+ Opptak av ny gjeld (kortsiktig og langsiktig)	-1 300 000	4 763 065
- Nedbetaling av gammel gjeld	-3 537 145	-2 277 372
+ Innbetaling av egenkapital	0	0
- Tilbakebetaling av egenkapital/kjøp egne aksjer	0	-7 370 165
- Utbytte	0	0
+/- Konsernbidrag	0	0
C = Netto likviditetsendring fra finansiering	-4 837 145	-4 884 472
	9 443 029	-1 344 337
+ Netto endring i likvider gjennom året		
+ Likviditetsbeholdning pr. 01.01.	13 670 685	15 015 023
= Likviditetsbeholdning pr. 31.12.	23 113 716	13 670 685
*) Dette tallet fremkommer slik:		
	17 532 024	6 509 859
- Årets resultat før skatt		
- Betalt skatt	-1 432 667	-347 141
- Tap/gevinst salg driftsmiddel	0	0
+ Ordinære avskrivninger	976 137	1 079 966
+/- Aksjegevinst	0	0
= Tilført fra årets virksomhet	17 075 494	7 242 684



hovden & vatne statsautoriserte revisorar as

Medlemmer i Den norske Revisorforening
Autorisert rekneskapsførarselskap
Org.nr. 987 832 916 MVA
E-post: firmapost@h-v.no
www.h-v.no

Til generalforsamlinga i
Bygg 1 Produkter AS

Melding frå uavhengig revisor

Uttale om revisjonen av årsrekneskapen

Side 1 av 2

Konklusjon

Vi har revidert Bygg 1 Produkter AS sin årsrekneskap som viser eit overskot på **kr 13.625.789**. Årsrekneskapen er samansett av balanse per 31. desember 2021 og resultatrekneskap og kontantstraumoppstilling for rekneskapsåret avslutta per denne datoen og notar til årsrekneskapen, og eit samandrag av viktige rekneskapsprinsipp.

Etter vår meining

- oppfyller årsrekneskapen gjeldande lovkrav, og
- gjev årsrekneskapen eit rettvisande bilete av selskapet si finansielle stilling per 31. desember 2021, og av resultatet og kontantstraumane for rekneskapsåret avslutta per denne datoen, i samsvar med rekneskapslova sine reglar og god rekneskapskikk i Noreg.

Grunnlag for konklusjonen

Vi har gjennomført revisjonen i samsvar med dei internasjonale revisjonsstandardane International Standards on Auditing (ISA-ane). Våre oppgåver og plikter etter desse standardane er skildra under overskrifta Revisors oppgåver og plikter ved revisjon av årsrekneskapen. Vi er uavhengige av selskapet slik det er krav om i lov, forskrift og International Code of Ethics for Professional Accountants (medrekna dei internasjonale sjølvstendestandardane) utferda av the International Ethics Standard Boards for Accountants (IESBA-reglane), og har oppfylt dei andre etiske pliktene våre i samsvar med desse krava. Etter vår oppfatning er innhenta revisjonsbevis tilstrekkeleg og formålstenleg som grunnlag for konklusjonen vår.

Ytterlegare informasjon

Styret og dagleg leiar (leiinga) er ansvarleg for ytterlegare informasjon som er publisert saman med årsregnskapen. Ytterlegare informasjon omfattar årsmeldinga. Vår konklusjon om årsrekneskapen over dekkjer ikkje ytterlegare informasjon.

Ørsta	Nordfjardeid	Stryn
Ivar Aasengt. 10, Postb. 203, 6151 Ørsta Tlf.: 70 04 59 00	Øyane 11, Postb. 315, 6772 Nordfjardeid Tlf.: 57 88 64 16	Tonningsg. 42, 6783 Stryn Tlf.: 48 44 07 30



I samband med revisjonen av årsrekneskapen er det oppgåva vår å lese den ytterlegare informasjonen. Formålet er å vurdere om det er vesentleg inkonsistens mellom den ytterlegare informasjonen og årsrekneskapen og den kunnskapen vi har opparbeidd oss under revisjonen av årsrekneskapen, eller om ytterlegare informasjon inneheld vesentlege feil. Vi har plikt til å rapportere om ytterlegare informasjon inneheld vesentlege feil. Vi har ikkje noko å rapportere i så måte.

Leiinga sitt ansvar for årsrekneskapen

Styret og dagleg leiar (leiinga) er ansvarleg for å utarbeide årsrekneskapen og for at han gjev eit rettvissande bilete i samsvar med rekneskapslova sine reglar og god rekneskapsskikk i Noreg. Leiinga er også ansvarleg for slik intern kontroll som ein finn naudsynt for å kunne utarbeide ein årsrekneskap som ikkje inneheld vesentleg feilinformasjon, verken som følgje av misleg framferd eller feil som ikkje er tilsikta.

Ved utarbeidinga av årsrekneskapen må leiinga ta standpunkt til selskapet si evne til å halde fram med drifta og opplyse om tilhøve av betydning for dette. Føresetnaden om at drifta kan halde fram, skal leggjast til grunn for årsrekneskapen så lenge det ikkje er sannsynleg at verksemda vil bli avvikla.

Revisor sine oppgåver og plikter ved revisjonen av årsrekneskapen

Vårt mål er å oppnå tryggande sikkerheit for at årsrekneskapen totalt sett ikkje inneheld vesentleg feilinformasjon, verken som følgje av misleg framferd eller feil som ikkje er tilsikta, og å gi ei revisjonsmelding som inneheld konklusjonen vår. Tryggande sikkerheit er ein høg grad av sikkerheit, men ingen garanti for at ein revisjon utført i samsvar med ISA-ane, alltid vil avdekke vesentleg feilinformasjon som eksisterer. Feilinformasjon kan oppstå som følgje av misleg framferd eller feil som ikkje er tilsikta. Feilinformasjon blir vurdert som vesentleg dersom han, åleine eller samla, innanfor rimelege grenser kan forventast å påverke økonomiske avgjerse som brukarane tar basert på årsrekneskapen.

For vidare skildring av revisor sine oppgåver og plikter vert det vist til <https://revisorforeningen.no/revisjonsberetninger>

Ørsta, 14.05.2022

Hovden & Vatne statsautoriserte revisorar AS

Arild Rafshol
statsautorisert revisor