



## ÅRSREGNSKAPET FOR REGNSKAPSÅRET 2021 - GENERELL INFORMASJON

### Enheten

Organisasjonsnummer: 984 175 493  
Organisasjonsform: Aksjeselskap  
Foretaksnavn: RENO-VEST BEDRIFT AS  
Forretningsadresse: Vesterålsveien 272  
8416 SORTLAND

### Regnskapsår

Årsregnskapets periode: 01.01.2021 - 31.12.2021

### Konsern

Morselskap i konsern: Nei

### Regnskapsregler

Regler for små foretak benyttet: Ja  
Benyttet ved utarbeidelsen av årsregnskapet til selskapet: Regnskapslovens alminnelige regler

### Årsregnskapet fastsatt av kompetent organ

Bekreftet av representant for selskapet: Elise Gustavsen  
Dato for fastsettelse av årsregnskapet: 24.03.2022

### Grunnlag for avgivelse

År 2021: Årsregnskapet er elektronisk innlevert  
År 2020: Tall er hentet fra elektronisk innlevert årsregnskap fra 2021

*Det er ikke krav til at årsregnskapet m.v. som sendes til Regnskapsregisteret er undertegnet. Kontrollen på at dette er utført ligger hos revisor/enhetens øverste organ. Sikkerheten ivaretas ved at innsender har rolle/rettighet for innsending av årsregnskapet via Altinn, og ved at det bekreftes at årsregnskapet er fastsatt av kompetent organ.*

Brønnøysundregistrene, 07.05.2023



## Resultatregnskap

Beløp i: NOK	Note	2021	2020
<b>RESULTATREGNSKAP</b>			
<b>Inntekter</b>			
Salgsinntekt	2	56 015 867	50 463 474
Annen driftsinntekt	2	550 980	201 251
<b>Sum inntekter</b>		<b>56 566 847</b>	<b>50 664 726</b>
<b>Kostnader</b>			
Varekostnad		29 899 817	27 923 843
Lønnskostnad	3	11 734 068	11 623 043
Avskrivning på driftsmidler	4	2 129 887	2 133 661
Annen driftskostnad	3, 5	9 958 794	9 058 156
<b>Sum kostnader</b>		<b>53 722 566</b>	<b>50 738 703</b>
<b>Driftsresultat</b>		<b>2 844 280</b>	<b>-73 977</b>
<b>Finansinntekter og finanskostnader</b>			
Annen renteinntekt		73 334	147 689
<b>Sum finansinntekter</b>		<b>73 334</b>	<b>147 689</b>
Annen rentekostnad			2 756
Annen finanskostnad			49 274
<b>Sum finanskostnader</b>			<b>52 030</b>
<b>Netto finans</b>		<b>73 334</b>	<b>95 659</b>
<b>Ordinært resultat før skattekostnad</b>		<b>2 917 614</b>	<b>21 682</b>
Skattekostnad på ordinært resultat	6	641 964	36 476
<b>Ordinært resultat etter skattekostnad</b>		<b>2 275 650</b>	<b>-14 794</b>
<b>Årsresultat</b>	7	<b>2 275 650</b>	<b>-14 794</b>
<b>Årsresultat etter minoritetsinteresser</b>		<b>2 275 650</b>	<b>-14 794</b>
<b>Totalresultat</b>		<b>2 275 650</b>	<b>-14 794</b>
<b>Overføringer og disponeringer</b>			



## Resultatregnskap

<b>Beløp i: NOK</b>	<b>Note</b>	<b>2021</b>	<b>2020</b>
Ordinært utbytte		678 300	
Avsatt til annen egenkapital		1 597 350	
Overført fra annen egenkapital			-14 794
<b>Sum overføringer og disponeringer</b>		<b>2 275 650</b>	<b>-14 794</b>



## Balanse

Beløp i: NOK	Note	2021	2020
<b>BALANSE - EIENDELER</b>			
<b>Anleggsmidler</b>			
<b>Immaterielle eiendeler</b>			
Utsatt skattefordel	6		68 299
<b>Sum immaterielle eiendeler</b>			<b>68 299</b>
<b>Varige driftsmidler</b>			
Tomter, bygninger o.a. fast eiendom	4, 8	2 711 056	2 711 056
Maskiner og anlegg	4		
Skip og flytende installasjoner	4		
Driftsløsøre, inventar o.a. utstyr	4, 8	6 629 916	5 383 766
<b>Sum varige driftsmidler</b>	4	<b>9 340 972</b>	<b>8 094 822</b>
<b>Finansielle anleggsmidler</b>			
Investeringer i aksjer og andeler	9	39 000	39 000
Pensjonsmidler	10	2 545 925	1 230 074
<b>Sum finansielle anleggsmidler</b>		<b>2 584 925</b>	<b>1 269 074</b>
<b>Sum anleggsmidler</b>		<b>11 925 897</b>	<b>9 432 195</b>
<b>Omløpsmidler</b>			
<b>Varer</b>			
<b>Sum varer</b>	11	<b>924 853</b>	<b>1 229 715</b>
<b>Fordringer</b>			
Kundefordringer	5, 8	7 487 239	6 645 451
Andre kortsiktige fordringer		1 866 486	2 939 964
Konsernfordringer	5, 12	284 389	334 732
<b>Sum fordringer</b>		<b>9 638 115</b>	<b>9 920 147</b>
<b>Bankinnskudd, kontanter og lignende</b>			
Bankinnskudd, kontanter o.l.	13	15 984 496	17 502 166
<b>Sum bankinnskudd, kontanter og lignende</b>		<b>15 984 496</b>	<b>17 502 166</b>
<b>Sum omløpsmidler</b>		<b>26 547 464</b>	<b>28 652 027</b>



## Balanse

Beløp i: NOK	Note	2021	2020
<b>SUM EIENDELER</b>		<b>38 473 361</b>	<b>38 084 223</b>
<b>BALANSE - EGENKAPITAL OG GJELD</b>			
<b>Egenkapital</b>			
<b>Innskutt egenkapital</b>			
Aksjekapital	14	3 000 000	3 000 000
Beholdning av egne aksjer	14		
Overkurs		1 000 000	1 000 000
<b>Sum innskutt egenkapital</b>		<b>4 000 000</b>	<b>4 000 000</b>
<b>Opptjent egenkapital</b>			
Annen egenkapital		26 017 407	24 420 056
<b>Sum opptjent egenkapital</b>		<b>26 017 407</b>	<b>24 420 056</b>
<b>Sum egenkapital</b>	7	<b>30 017 407</b>	<b>28 420 056</b>
<b>Gjeld</b>			
<b>Langsiktig gjeld</b>			
Pensjonsforpliktelse	10	154 609	
Utsatt skatt	6	155 157	
<b>Sum avsetninger for forpliktelse</b>		<b>309 766</b>	
<b>Annen langsiktig gjeld</b>			
Gjeld til kredittinstitusjoner	8		
<b>Sum langsiktig gjeld</b>		<b>309 766</b>	<b>0</b>
<b>Kortsiktig gjeld</b>			
Leverandørgjeld		2 269 237	2 434 999
Betalbar skatt	6	418 508	41 924
Skattetrekk og andre trekk		1 911 160	322 465
Utbytte		678 300	
Gjeld til foretak i samme konsern	12	2 104 045	6 156 686
Annen kortsiktig gjeld		764 939	708 093
<b>Sum kortsiktig gjeld</b>		<b>8 146 189</b>	<b>9 664 166</b>
<b>Sum gjeld</b>		<b>8 455 955</b>	<b>9 664 166</b>



## Balanse

<b>Beløp i: NOK</b>	<b>Note</b>	<b>2021</b>	<b>2020</b>
<b>SUM EGENKAPITAL OG GJELD</b>		<b>38 473 361</b>	<b>38 084 223</b>



## Brønnøysundregistrene

### ÅRSREGNSKAP FOR REGNSKAPSÅRET 2021 - GENERELL INFORMASJON

Journalnummer: 2022 180045

#### Enheten

Organisasjonsnummer: 984 175 493  
Organisasjonsform: Aksjeselskap  
Foretaksnavn: RENO-VEST BEDRIFT AS  
Forretningsadresse: Vesterålsveien 272  
8416 SORTLAND

#### Regnskapsår

Årsregnskapets periode: 01.01.2021 - 31.12.2021

#### Konsern

Morselskap i konsern: Nei

#### Regnskapsregler

Regler for små foretak benyttet: Ja  
Benyttet ved utarbeidelsen av  
årsregnskapet til selskapet: Regnskapslovens alminnelige regler

#### Årsregnskapet fastsatt av kompetent organ

Bekreftet av representant for selskapet: Elise Gustavsen  
Dato for fastsettelse av årsregnskapet: 24.03.2022

#### Grunnlag for avgivelse

År 2021: Årsregnskap er elektronisk innlevert.  
År 2020: Tall er hentet fra elektronisk innlevert årsregnskap fra 2021.

*Det er ikke krav til at årsregnskapet m.v. som sendes til Regnskapsregisteret er undertegnet. Kontrollen på at dette er utført ligger hos revisor/enhetens øverste organ. Sikkerheten ivaretas ved at innsender har rolle/rettighet for innsending av årsregnskapet via Altinn, og ved at det bekreftes at årsregnskapet er fastsatt av kompetent organ.*

Brønnøysundregistrene, 07.04.2022



Organisasjonsnr: 984 175 493  
RENO-VEST BEDRIFT AS

## RESULTATREGNSKAP

Beløp i: NOK	Note	2021	2020
<b>RESULTATREGNSKAP</b>			
<b>Inntekter</b>			
Salgsinntekt	2	56 015 867	50 463 474
Annen driftsinntekt	2	550 980	201 251
<b>Sum inntekter</b>		<b>56 566 847</b>	<b>50 664 726</b>
<b>Kostnader</b>			
Varekostnad		29 899 817	27 923 843
Lønnskostnad	3	11 734 068	11 623 043
Avskrivning på driftsmidler	4	2 129 887	2 133 661
Annen driftskostnad	3, 5	9 958 794	9 058 156
<b>Sum kostnader</b>		<b>53 722 566</b>	<b>50 738 703</b>
<b>Driftsresultat</b>		<b>2 844 280</b>	<b>-73 977</b>
<b>Finansinntekter og finanskostnader</b>			
Annen renteinntekt		73 334	147 689
<b>Sum finansinntekter</b>		<b>73 334</b>	<b>147 689</b>
Annen rentekostnad			2 756
Annen finanskostnad			49 274
<b>Sum finanskostnader</b>			<b>52 030</b>
<b>Netto finans</b>		<b>73 334</b>	<b>95 659</b>
<b>Ordinært resultat før skattekostnad</b>			
Skattekostnad på ordinært resultat	6	641 964	36 476
<b>Ordinært resultat etter skattekostnad</b>		<b>2 275 650</b>	<b>-14 794</b>
<b>Årsresultat</b>	7	<b>2 275 650</b>	<b>-14 794</b>
<b>Årsresultat etter minoritetsinteresser</b>		<b>2 275 650</b>	<b>-14 794</b>
<b>Totalresultat</b>		<b>2 275 650</b>	<b>-14 794</b>
<b>Overføringer og disponeringer</b>			
Ordinært utbytte		678 300	
Avsatt til annen egenkapital		1 597 350	
Overført fra annen egenkapital			-14 794
<b>Sum overføringer og disponeringer</b>		<b>2 275 650</b>	<b>-14 794</b>





Organisasjonsnr: 984 175 493  
RENO-VEST BEDRIFT AS

## BALANSE

Beløp i: NOK	Note	2021	2020			
<b>BALANSE - EIENDELER</b>						
<b>Anleggsmidler</b>						
<b>Immaterielle eiendeler</b>						
Utsatt skattefordel	6		68 299			
<b>Sum immaterielle eiendeler</b>			<b>68 299</b>			
<b>Varige driftsmidler</b>						
Tomter, bygninger o.a. fast eiendom				4, 8	2 711 056	2 711 056
Maskiner og anlegg	4					
Skip og flytende installasjoner	4					
Driftsløsøre, inventar o. a. utstyr	4, 8	6 629 916	5 383 766			
<b>Sum varige driftsmidler</b>	<b>4</b>	<b>9 340 972</b>	<b>8 094 822</b>			
<b>Finansielle anleggsmidler</b>						
Investeringer i aksjer og andeler				9	39 000	39 000
Pensjonsmidler	10	2 545 925	1 230 074			
<b>Sum finansielle anleggsmidler</b>		<b>2 584 925</b>	<b>1 269 074</b>			
<b>Sum anleggsmidler</b>		<b>11 925 897</b>	<b>9 432 195</b>			
<b>Omløpsmidler</b>						
<b>Varer</b>						
<b>Sum varer</b>	<b>11</b>	<b>924 853</b>	<b>1 229 715</b>			
<b>Fordringer</b>						
Kundefordringer				5, 8	7 487 239	6 645 451
Andre kortsiktige fordringer		1 866 486	2 939 964			
Konsernfordringer	5, 12	284 389	334 732			
<b>Sum fordringer</b>		<b>9 638 115</b>	<b>9 920 147</b>			
<b>Bankinnskudd, kontanter og lignende</b>						
Bankinnskudd, kontanter o. l.				13	15 984 496	17 502 166
<b>Sum bankinnskudd, kontanter og lignende</b>		<b>15 984 496</b>	<b>17 502 166</b>			
<b>Sum omløpsmidler</b>		<b>26 547 464</b>	<b>28 652 027</b>			
<b>SUM EIENDELER</b>		<b>38 473 361</b>	<b>38 084 223</b>			

## BALANSE - EGENKAPITAL OG GJELD



<b>Egenkapital</b>			
<b>Innskutt egenkapital</b>			
Aksjekapital	14	3 000 000	3 000 000
Beholdning av egne aksjer	14		
Overkurs		1 000 000	1 000 000
<b>Sum innskutt egenkapital</b>		<b>4 000 000</b>	<b>4 000 000</b>
<b>Opptjent egenkapital</b>			
Annen egenkapital		26 017 407	24 420 056
<b>Sum opptjent egenkapital</b>		<b>26 017 407</b>	<b>24 420 056</b>
<b>Sum egenkapital</b>	<b>7</b>	<b>30 017 407</b>	<b>28 420 056</b>
<b>Gjeld</b>			
<b>Langsiktig gjeld</b>			
Pensjonsforpliktelser	10	154 609	
Utsatt skatt	6	155 157	
<b>Sum avsetninger for forpliktelser</b>		<b>309 766</b>	
<b>Annen langsiktig gjeld</b>			
Gjeld til kredittinstitusjoner	8		
<b>Sum langsiktig gjeld</b>		<b>309 766</b>	<b>0</b>
<b>Kortsiktig gjeld</b>			
Leverandørgjeld		2 269 237	2 434 999
Betalbar skatt	6	418 508	41 924
Skattetrekk og andre trekk		1 911 160	322 465
Utbytte		678 300	
Gjeld til foretak i samme konsern	12	2 104 045	6 156 686
Annen kortsiktig gjeld		764 939	708 093
<b>Sum kortsiktig gjeld</b>		<b>8 146 189</b>	<b>9 664 166</b>
<b>Sum gjeld</b>		<b>8 455 955</b>	<b>9 664 166</b>
<b>SUM EGENKAPITAL OG GJELD</b>		<b>38 473 361</b>	<b>38 084 223</b>



Organisasjonsnr: 984 175 493  
RENO-VEST BEDRIFT AS

NOTEOPPLYSNINGER - SELSKAP - alle poster oppgitt i hele tall

Note

Antall aksjer og aksjeeiere

Note  
3


Antall årsverk i regnskapsåret

Virksomheten har hatt følgende antall årsverk:  
9.28

Omløpsmidler                      Startdato      Sluttdato      Endring

Skattemessig fremf.undersk. Startdato      Sluttdato      Endring

Kortsiktig gjeld                      Startdato      Sluttdato      Endring



**REVICOM**

Til generalforsamlingen i Reno-Vest Bedrift AS

## Uavhengig revisors beretning

### Konklusjon

Vi har revidert Reno-Vest Bedrift AS sitt årsregnskap som viser et overskudd på kr 2.275.650. Årsregnskapet består av balanse per 31. desember 2021, resultatregnskap og kontantstrømoppstilling for regnskapsåret avsluttet per denne datoen og noter til årsregnskapet, herunder et sammendrag av viktige regnskapsprinsipper.

### Etter vår mening

- oppfyller årsregnskapet gjeldende lovkrav, og
- gir årsregnskapet et rettviseende bilde av selskapets finansielle stilling per 31. desember 2021 og av dets resultat og kontantstrømmer for regnskapsåret avsluttet per denne datoen i samsvar med regnskapslovens regler og god regnskapsskikk i Norge.

### Grunnlag for konklusjonen

Vi har gjennomført revisjonen i samsvar med de internasjonale revisjonsstandardene International Standards on Auditing (ISA-ene). Våre oppgaver og plikter i henhold til disse standardene er beskrevet nedenfor under "Revisors oppgaver og plikter ved revisjonen av årsregnskapet". Vi er uavhengige av selskapet slik det kreves i lov, forskrift og International Code of Ethics for Professional Accountants (inkludert internasjonale uavhengighetsstandarder) utstedt av the International Ethics Standards Board for Accountants (IESBA-reglene), og vi har overholdt våre øvrige etiske forpliktelser i samsvar med disse kravene. Innhentet revisjonsbevis er etter vår vurdering tilstrekkelig og hensiktsmessig som grunnlag for vår konklusjon.

### Øvrig informasjon

Styret (ledelsen) er ansvarlige for øvrig informasjon som er publisert sammen med årsregnskapet. Øvrig informasjon består av årsberetningen. Vår konklusjon om årsregnskapet ovenfor dekker ikke øvrig informasjon.

I forbindelse med revisjonen av årsregnskapet er det vår oppgave å lese øvrig informasjon. Formålet er å vurdere hvorvidt det foreligger vesentlig inkonsistens mellom den øvrige informasjonen og årsregnskapet og den kunnskap vi har opparbeidet oss under revisjonen av årsregnskapet, eller hvorvidt øvrig informasjon fremstår som vesentlig feil. Vi har plikt til å rapportere dersom øvrig informasjon fremstår som vesentlig feil. Vi har ingenting å rapportere i så henseende.

### Ledelsens ansvar for årsregnskapet

Ledelsen er ansvarlig for å utarbeide årsregnskapet og for at det gir et rettviseende bilde i samsvar med regnskapslovens regler og god regnskapsskikk i Norge. Ledelsen er også ansvarlig for slik intern kontroll som

Revicom AS  
Org.nr. 931 282 506 MVA  
Kto.nr. 4612.39.07892

Postadresse:  
Pb. 264  
8401 Sortland

Telefon  
459 00500

E-post  
post@revicom.no

Web:  
[www.revicom.no](http://www.revicom.no)

Kontorer: Sortland – Myre - Tromsø



## REVICOM

den finner nødvendig for å kunne utarbeide et årsregnskap som ikke inneholder vesentlig feilinformasjon, verken som følge av misligheter eller utilsiktede feil.

Ved utarbeidelsen av årsregnskapet må ledelsen ta standpunkt til selskapets evne til fortsatt drift og opplyse om forhold av betydning for fortsatt drift. Forutsetningen om fortsatt drift skal legges til grunn for årsregnskapet så lenge det ikke er sannsynlig at virksomheten vil bli avviklet.

Revisors oppgaver og plikter ved revisjonen av årsregnskapet

Vårt mål er å oppnå betryggende sikkerhet for at årsregnskapet som helhet ikke inneholder vesentlig feilinformasjon, verken som følge av misligheter eller utilsiktede feil, og å avgi en revisjonsberetning som inneholder vår konklusjon. Betryggende sikkerhet er en høy grad av sikkerhet, men ingen garanti for at en revisjon utført i samsvar med ISA-ene, alltid vil avdekke vesentlig feilinformasjon som eksisterer. Feilinformasjon kan oppstå som følge av misligheter eller utilsiktede feil. Feilinformasjon blir vurdert som vesentlig dersom den enkeltvis eller samlet med rimelighet kan forventes å påvirke økonomiske beslutninger som brukerne foretar basert på årsregnskapet.

For videre beskrivelse av revisors oppgaver og plikter vises det til:  
<https://revisorforeningen.no/revisjonsberetninger>

Sortland, 29. mars 2022

**REVICOM AS**

Solfrid Andersen  
statsautorisert revisor  
(elektronisk signert)



# Årsregnskap 2021

## Reno-Vest Bedrift AS

Årsberetning  
Resultatregnskap  
Balanse  
Noter  
Kontantstrømpstilling  
Revisjonsberetning

Org.nr.: 984 175 493



## RESULTATREGNSKAP

### RENO-VEST BEDRIFT AS

DRIFTSINNEKTER OG DRIFTSKOSTNADER	Note	2021	2020
Salgsinntekt	2	56 015 867	50 463 474
Annen driftsinntekt	2	550 980	201 251
<b>Sum driftsinntekter</b>		<b>56 566 847</b>	<b>50 664 726</b>
Varekostnad		29 899 817	27 923 843
Lønnskostnad	3	11 734 068	11 623 043
Avskrivning på driftsmidler	4	2 129 887	2 133 661
Annen driftskostnad	3, 5	9 958 794	9 058 156
<b>Sum driftskostnader</b>		<b>53 722 566</b>	<b>50 738 703</b>
<b>Driftsresultat</b>		<b>2 844 280</b>	<b>-73 977</b>
<b>FINANSINNEKTER OG FINANSKOSTNADER</b>			
Annen renteinntekt		73 334	147 689
Annen rentekostnad		0	2 756
Annen finanskostnad		0	49 274
<b>Resultat av finansposter</b>		<b>73 334</b>	<b>95 659</b>
Ordinært resultat før skattekostnad		2 917 614	21 682
Skattekostnad på ordinært resultat	6	641 964	36 476
<b>Ordinært resultat</b>		<b>2 275 650</b>	<b>-14 794</b>
<b>Årsresultat</b>	7	<b>2 275 650</b>	<b>-14 794</b>
<b>OVERFØRINGER</b>			
Avsatt til utbytte		678 300	0
Avsatt til annen egenkapital		1 597 350	0
Overført fra annen egenkapital		0	14 794
<b>Sum overføringer</b>		<b>2 275 650</b>	<b>-14 794</b>



## BALANSE

### RENO-VEST BEDRIFT AS

EIENDELER	Note	2021	2020
<b>ANLEGGSMIDLER</b>			
Utsatt skattefordel	6	0	68 299
<b>Sum immaterielle eiendeler</b>		<b>0</b>	<b>68 299</b>
<b>VARIGE DRIFTSMIDLER</b>			
Tomter, bygninger o.a. fast eiendom	4, 8	2 711 056	2 711 056
Driftsløsøre, inventar o.a. utstyr	4, 8	6 629 916	5 383 766
<b>Sum varige driftsmidler</b>	<b>4</b>	<b>9 340 972</b>	<b>8 094 822</b>
<b>FINANSIELLE DRIFTSMIDLER</b>			
Investeringer i aksjer og andeler	9	39 000	39 000
Pensjonsmidler	10	2 545 925	1 230 074
<b>Sum finansielle anleggsmidler</b>		<b>2 584 925</b>	<b>1 269 074</b>
<b>Sum anleggsmidler</b>		<b>11 925 897</b>	<b>9 432 195</b>
<b>OMLØPSMIDLER</b>			
Lager av varer og annen beholdning	11	924 853	1 229 715
<b>FORDRINGER</b>			
Kundefordringer	5, 8	7 487 239	6 645 451
Fordring på foretak i samme konsern	5, 12	284 389	334 732
Andre kortsiktige fordringer		1 866 486	2 939 964
<b>Sum fordringer</b>		<b>9 638 115</b>	<b>9 920 147</b>
Bankinnskudd, kontanter o.l.	13	15 984 496	17 502 166
<b>Sum omløpsmidler</b>		<b>26 547 464</b>	<b>28 652 027</b>
<b>Sum eiendeler</b>		<b>38 473 361</b>	<b>38 084 223</b>



### BALANSE

#### RENO-VEST BEDRIFT AS

EGENKAPITAL OG GJELD	Note	2021	2020
<strong>INNSKUTT EGENKAPITAL</strong>			
Aksjekapital	14	3 000 000	3 000 000
Overkurs		1 000 000	1 000 000
<strong>Sum innskutt egenkapital</strong>		<strong>4 000 000</strong>	<strong>4 000 000</strong>
<strong>OPPTJENT EGENKAPITAL</strong>			
Annen egenkapital		26 017 407	24 420 056
<strong>Sum opptjent egenkapital</strong>		<strong>26 017 407</strong>	<strong>24 420 056</strong>
<strong>Sum egenkapital</strong>	<strong>7</strong>	<strong>30 017 407</strong>	<strong>28 420 056</strong>
<strong>GJELD</strong>			
<strong>AVSETNING FOR FORPLIKTELSER</strong>			
Pensjonsforpliktelser	10	154 609	0
Utsatt skatt	6	155 157	0
<strong>Sum avsetning for forpliktelser</strong>		<strong>309 766</strong>	<strong>0</strong>
<strong>ANNEN LANGSIKTIG GJELD</strong>			
<strong>KORTSIKTIG GJELD</strong>			
Leverandørgjeld		2 269 237	2 434 999
Betalbar skatt	6	418 508	41 924
Skattetrekk og andre trekk		1 911 160	322 465
Utbytte		678 300	0
Gjeld til foretak i samme konsern	12	2 104 045	6 156 686
Annen kortsiktig gjeld		764 939	708 093
<strong>Sum kortsiktig gjeld</strong>		<strong>8 146 189</strong>	<strong>9 664 166</strong>
<strong>Sum gjeld</strong>		<strong>8 455 955</strong>	<strong>9 664 166</strong>
<strong>Sum egenkapital og gjeld</strong>		<strong>38 473 361</strong>	<strong>38 084 223</strong>

Sortland, 24. mars 2022  
Styret i Reno-Vest Bedrift AS

Sigmund Odd Høydal  
Styremedlem

Jan-Gunnar Karlsen  
Daglig leder

Elise Gustavsen  
styreleder

Eva Maria Kristoffersen  
styremedlem



## Reno-Vest Bedrift AS

### Note 1 Regnskapsprinsipper

#### GENERELT

Årsregnskapet er satt opp i samsvar med regnskapsloven og god regnskapsskikk for små foretak. Regnskapet bygger på historisk kost prinsippet. Inntektsføringen skjer etter opptjeningsprinsippet som normalt vil være leveringstidspunktet for varer og tjenester. Kostnader sammenstilles med, og kostnadsføres samtidig som, tilhørende inntekter. Regnskapet er satt opp etter fortsatt drift.

#### KLASSIFISERING

Eiendeler knyttet til varekretsløpet klassifiseres som omløpsmidler. Samme regler gjelder for kortsiktig gjeld. Fordringer og gjeld som ikke knytter seg til varekretsløpet, klassifiseres som omløpsmidler/kortsiktig gjeld dersom de forfaller inne ett år. Øvrige eiendeler klassifiseres som anleggsmidler, og øvrig gjeld klassifiseres som langsiktig.

#### VURDERINGSREGLER

Inntektsføring ved salg av varer skjer på leveringstidspunktet. Tjenester inntektsføres etter hvert som de leveres.

Varebeholdningen er vurdert til det laveste av kostpris og virkelig verdi. Virkelig verdi er netto salgsverdi på fremtidig salgstidspunkt. Kostprisen for tilvirkede varer er full tilvirkningskost som også inkluderer en andel av indirekte og faste kostnader.

Kundefordringer er vurdert til pålydende, nedskrevet med forventet tap på fordringer.

Øvrige omløpsmidler vurderes til det laveste av anskaffelseskost og virkelig verdi.

Varige driftsmidler aktiveres og avskrives dersom de har levetid over 3 år og har en kostpris som overstiger kr 15.000. Varige driftsmidler vurderes til historisk kost med fradrag for bedriftsøkonomiske avskrivninger. Avskrivninger baseres på en vurdering av driftsmidlenes økonomiske og tekniske levetid. Selskapet benytter lineære avskrivninger for avskrivning av varige driftsmidler.

Utsatt skatt/skattefordel i balansen avsettes på grunnlag av forskjeller mellom regnskapsmessige og skattemessige verdier i henhold til norsk regnskapsstandard for skatt. Ved beregning av utsatt skatt/skattefordel gjøres det fradrag for eventuelle fremførbare underskudd.

Betalbar skatt beregnes på grunnlag av årets skattemessig resultat. Selskapet har deler av sin virksomhet på Svalbard og beskattes dermed etter de skattemessige regler som gjelder for Svalbard for den delen av virksomheten som foregår på Svalbard.

Selskapet har en kollektiv pensjonsordning som omfatter alle ansatte. Pensjonsforpliktelsen er finansiert gjennom et forsikringsselskap. Basert på forsikringstekniske prinsipper beregnes nåverdien av antatte fremtidige pensjonsytelser. Den beregnede påløpte forpliktelsen sammenholdes med verdien på innbetalte og oppsparte pensjonsmidler. Pensjonsforpliktelsen (-midlene) er ført netto i balansen. Periodens netto pensjonskostnad inngår i posten lønnskostnad i resultatregnskapet.

Kontantstrømanalysen er utarbeidet etter den indirekte metoden.



## Reno-Vest Bedrift AS

### Note 2 Salgsinntekter

	2021	2020
<b>Pr. Virksomhetsområde</b>		
Avfallsbehandling	56 015 866	50 463 474
Gevinst ved salg av anleggsmidler	366 456	21 251
Husleieinntekter	184 524	180 000
<b>Sum</b>	<b>56 566 847</b>	<b>50 664 726</b>
<b>Geografisk fordeling</b>		
Vesterålen, Lødingen og Lofoten	56 382 323	50 409 097
Svalbard	184 524	255 628
<b>Sum</b>	<b>56 566 847</b>	<b>50 664 726</b>

### Note 3 Lønnskostnader og ytelser, godtgjørelser til daglig leder, styret og revisor

Lønnskostnader	2021	2020
Lønninger	11 095 135	10 404 587
Arbeidsgiveravgift	377 907	300 788
Pensjonskostnader	-29 339	724 617
Andre ytelser	290 366	193 052
<b>Sum</b>	<b>11 734 068</b>	<b>11 623 043</b>

Selskapet har i 2021 sysselsatt 12,88 årsverk.

Posten lønninger inkluderer også innleid arbeidskraft fra konsernselskaper. Beløp for 2021 er kr 4 932 483 og beløpet for 2020 var kr 4 200 758.

### PENSJONSFORPLIKTELSE

Selskapet er pliktig til å ha tjenestepensjonsordning etter lov om obligatorisk tjenestepensjon.

Selskapets pensjonsordninger tilfredsstiller kravene i denne lov.

Ytelser til ledende personer	Daglig leder	Styret
Lønn	816 468	38 000
Pensjonskostnader	21 440	0
Annen godtgjørelse	10 118	6 150
<b>Sum</b>	<b>848 026</b>	<b>44 150</b>

### REVISOR

Kostnadsført revisjonshonorar for 2021 utgjør kr 55 000.

I tillegg kommer honorar for andre tjenester med kr 12 650.

Beløpene er oppført uten merverdiavgift.



## Reno-Vest Bedrift AS

### Note 4 Anleggsmidler

	Bygninger og tomter	Maskiner og anlegg	Driftsløsøre, inventar ol.	Sum
Anskaffelseskost pr. 01.01.21	2 711 056	403 700	13 661 416	16 776 172
+ Tilgang kjøpte driftsmidler			3 448 571	3 448 571
- Avgang i året			101 422	101 422
<b>= Anskaffelseskost 31.12.21</b>	<b>2 711 056</b>	<b>403 700</b>	<b>17 008 565</b>	<b>20 123 320</b>
Akkumulerte avskrivninger 31.12.21		340 140	10 442 208	10 782 348
<b>= Bokført verdi 31.12.21</b>	<b>2 711 056</b>	<b>63 559</b>	<b>6 566 357</b>	<b>9 340 972</b>
Årets ordinære avskrivninger		76 269	2 053 618	2 129 887
Økonomisk levetid		5 år	5-7 år	

### Note 5 Vurdering av kundefordringer og andre fordringer

	2021	2020
Kundefordringer til pålydende	8 037 239	7 195 451
Avsetning til tap	550 000	550 000
<b>Balanseført verdi av kundefordringer 31.12</b>	<b>7 487 239</b>	<b>6 645 451</b>
Realiserte tap	188 875	112 425
<b>Sum resultatførte tap på krav</b>	<b>188 875</b>	<b>112 425</b>

Selskapets kundefordringer er vurdert til pålydende, redusert med avsetning for tap på krav med kr 550.000. Andre fordringer er vurdert til pålydende.

Kostnadsført tap er klassifisert som annen driftskostnad i regnskapet.



## Reno-Vest Bedrift AS

### Note 6 Skatt

<b>Årets skattekostnad</b>	<b>2021</b>	<b>2020</b>
Resultatført skatt på ordinært resultat:		
Betalbar skatt	418 508	41 924
Endring i utsatt skatt	223 456	-5 448
<b>Skattekostnad ordinært resultat</b>	<b>641 964</b>	<b>36 476</b>
Skattepliktig inntekt:		
Ordinært resultat før skatt	2 917 614	21 682
Permanente forskjeller	400	10 811
Endring i midlertidige forskjeller	-1 015 707	158 073
<b>Skattepliktig inntekt</b>	<b>1 902 308</b>	<b>190 565</b>
Betalbar skatt i balansen:		
Betalbar skatt på årets resultat	418 508	41 924
<b>Sum betalbar skatt i balansen</b>	<b>418 508</b>	<b>41 924</b>

Skatteeffekten av midlertidige forskjeller som har gitt opphav til utsatt skatt og utsatte skattefordeler, spesifisert på typer av midlertidige forskjeller

	<b>2021</b>	<b>2020</b>	<b>Endring</b>
Varige driftsmidler	-878 857	-669 021	209 836
Fordringer	-550 000	-550 000	0
Gevinst – og tapskonto	-257 202	-321 502	-64 300
Pensjonspremie/- forpliktelse	2 391 316	1 230 074	-1 161 242
<b>Sum</b>	<b>705 257</b>	<b>-310 449</b>	<b>-1 015 706</b>
<b>Grunnlag for utsatt skatt / skattefordel</b>	<b>705 257</b>	<b>-310 449</b>	<b>-1 015 706</b>
<b>Utsatt skatt / skattefordel (22 %)</b>	<b>155 157</b>	<b>-68 299</b>	<b>-223 455</b>

### Note 7 Egenkapital

	<b>Aksjekapital</b>	<b>Overkurs</b>	<b>Annen innskutt egenkapital</b>	<b>Annen egenkapital</b>	<b>Sum egenkapital</b>
Pr. 31.12.2020	3 000 000	1 000 000	0	24 420 056	28 420 056
<b>Pr 01.01.2021</b>	<b>3 000 000</b>	<b>1 000 000</b>	<b>0</b>	<b>24 420 056</b>	<b>28 420 056</b>
Årets resultat				2 275 650	2 275 650
Utbytte				-678 300	-678 300
<b>Pr 31.12.2021</b>	<b>3 000 000</b>	<b>1 000 000</b>	<b>0</b>	<b>26 017 407</b>	<b>30 017 407</b>



## Reno-Vest Bedrift AS

### Note 8 Pantstillelser og garantier

Selskapet har inngått leasingavtaler med pant i leasingobjektene. Små foretak trenger ikke å balanseføre leasingavtaler og i selskapsregnskapet er ikke leasingavtalene balanseført. I konsernselskapet har leasingavtaler tilhørende Reno-Vest Bedrift AS en bokført verdi på driftsmidler på kr 4.857.045 og forpliktelse knyttet til leasingavtalene på kr 5.126.950 pr 31.12.2021.

Totalt garantiansvar i bank pr. 31.12.2021 er på kr. 576.000.

### Note 9 Aksjer

	Eier- /stemmeandel	Balanseført verdi	Resultat 2021	Egenkapital 31.12.2021
Arctic Waste Management AS	39%	39 000	7 207	-30 914

Selskapet ble stiftet i 2014 og eies av fire renovasjonsselskaper i Nord-Norge. Selskapets formål er bærekraftig håndtering av farlig avfall. Reno-Vest Bedrift AS har stilt garantier på vegne av Arctic Waste Management AS på til sammen kr 1.892.982.



## Reno-Vest Bedrift AS

### Note 10 Pensjoner

Selskapet har kollektiv og avtalefestet pensjonsordning for alle sine ansatte.

Selskapet har gått over fra ytelsespensjon til hybridpensjon med avkastningsgaranti med virkning fra 1.1.2020. Alle ansatte som var yngre enn 55 år fra overgangstidspunktet, er innmeldt i ny ordning med hybridpensjon. Alle ansatte som var eldre enn 55 år, er innmeldt i offentlig tjenestepensjon i KLP.

Den kollektive Pensjonsforpliktelsen er finansiert gjennom et forsikringsselskap. Basert på forsikringstekniske prinsipper beregnes nåverdien av antatte fremtidige pensjonsytelser. Den bergnede påløpte forpliktelsen sammenholdes med verdien på innbetalte og oppsparte pensjonsmidler. Pensjonsforpliktelse og pensjonsmidler er ført brutto i balansen. Periodens netto pensjonskostnad inngår i posten lønnskostnad i resultatregnskapet.

Akkumulerte virkning av estimatendringer og endringer i finansielle og akturielle forutsetninger (akturielle gevinster og tap) under 10% av det som er størst av pensjonsforpliktelser og pensjonsmidlene ved begynnelsen av året, innregnes ikke. Når den akkumulerte virkningen er over 10% grensen ved årets begynnelse, resultatføres det overskytende over antatt gjennomsnittlige opptjeningstid.

### Ytelsespensjon

<b>Beregning av årets pensjonskostnad:</b>	<b>2021</b>	<b>2020</b>
Nåverdi av årets pensjonsopptjening inkl aga	136 343	720 002
+ Rentekostnad av pensjonsforpliktelsen	129 661	129 529
<b>Pensjonskostnad (brutto)</b>	<b>266 004</b>	<b>849 531</b>
- Forventet avkastning på pensjonsmidlene	235 513	- 186 929
<b>Pensjonskostnad (netto)</b>	<b>501 517</b>	<b>662 602</b>
- Resultatført aktuært tap (gevinst)	- 1 091 266	9 909
- Avkortning/oppgjør	- 496 159	
Resultatført pensjonskostnad etter arbeidsgiveravgift	- 1 085 908	672 511
- Innbetalt premie/til premiefond inkl aga	832 713	- 643 249
- Overført fondsmidler	3 200 000	
<b>Årets totale pensjonskostnad = endring i balanse etter arbeidsgiveravgift</b>	<b>- 1 281 379</b>	<b>29 262</b>
<b>Pensjonsforpliktelse og pensjonsmidler:</b>		
Netto pensjonsforpliktelse overfinansiert (underfinansiert)	26 690	974 835
- Ikke resultatført aktuært tap (gevinst)	- 77 995	255 239
Arbeidsgiveravgift	-	-
<b>Netto pensjonsforpliktelse</b>	<b>- 51 305</b>	<b>1 230 074</b>
<b>Endring i forpliktelsen:</b>		
Netto pensjonsforpliktelse 1.1	1 230 074	1 259 336
Resultatført pensjonskostnad	- 1 281 379	- 29 262
<b>Netto balanseført pensjonsforpliktelse 31.12</b>	<b>- 51 305</b>	<b>1 230 074</b>



## Reno-Vest Bedrift AS

Ved beregning av pensjonskostnaden og netto pensjonsforpliktelse er følgende forutsetninger lagt til grunn:	2021	2020
Diskonteringsrente	1,50%	1,50%
Avkastning på pensjonsmidler	2,90%	2,40%
Lønnsvekst	2,50%	2,00%
Pensjonsregulering	0,00%	0,00%
G-regulering	2,25%	1,75%

### Hybridordning

Beregning av årets pensjonskostnad:	2021	2020
Nåverdi av årets pensjonsopptjening inkl aga	645 532	-
+ Rentekostnad av pensjonsforpliktelsen	-	-
<b>Pensjonskostnad (brutto)</b>	<b>645 532</b>	-
- Forventet avkastning på pensjonsmidlene	122 262	-
<b>Pensjonskostnad (netto)</b>	<b>767 794</b>	-
- Resultatført aktuarielt tap (gevinst)	-	-
- Avkortning/oppgjør	-	-
Resultatført pensjonskostnad etter arbeidsgiveravgift	767 794	-
- Innbetalt premie/til premiefond inkl aga	33 719	-
- Overført fondsmidler	3 280 000	-
<b>Årets totale pensjonskostnad = endring i balanse etter arbeidsgiveravgift</b>	<b>2 545 925</b>	-

### Pensjonsforpliktelse og pensjonsmidler:

Netto pensjonsforpliktelse overfinansiert (underfinansiert)	2 654 468	-
- Ikke resultatført aktuarielt tap (gevinst)	- 108 543	-
Arbeidsgiveravgift	-	-
<b>Netto pensjonsforpliktelse</b>	<b>2 545 925</b>	-
Arbeidsgiveravgift		
<b>Balanseførte pensjonsforpliktelser/pensjonsmidler</b>		

### Endring i forpliktelsen:

Netto pensjonsforpliktelse 1.1	-	-
Resultatført pensjonskostnad	2 545 925	-
<b>Netto balanseført pensjonsforpliktelse 31.12</b>	<b>2 545 925</b>	-

Ved beregning av pensjonskostnaden og netto pensjonsforpliktelse er følgende forutsetninger lagt til grunn:	2021	2020
Diskonteringsrente	1,50%	
Avkastning på pensjonsmidler	2,90%	
Lønnsvekst	2,50%	
Pensjonsregulering	0,00%	
G-regulering	2,25%	



## Reno-Vest Bedrift AS

### KLP

	2021	2020
<b>Beregning av årets pensjonskostnad:</b>		
Resultatført pensjonskostnad etter arbeidsgiveravgift	351 120	
- Innbetalt premie/til premiefond inkl aga	247 816	
- Overført fondsmidler	-	
<b>Årets totale pensjonskostnad = endring i balanse etter arbeidsgiveravgift</b>	<b>- 103 304</b>	
- Forventet avkastning på pensjonsmidlene		
Administrasjonskostnader		
<b>Pensjonskostnader (netto)</b>	<b>- 103 304</b>	
<b>Pensjonsforpliktelse og pensjonsmidler:</b>		
Netto pensjonsforpliktelse overfinansiert (underfinansiert)	- 103 304	
- Ikke resultatført akturielt tap (gevinst)	-	
Arbeidsgiveravgift	-	
<b>Netto pensjonsforpliktelse pr. 31.12</b>	<b>- 103 304</b>	
<b>Ved beregning av pensjonskostnaden og netto pensjonsforpliktelse er følgende forutsetninger lagt til grunn:</b>		
Diskonteringsrente	1,90%	
Avkastning på pensjonsmidler	3,70%	
Lønnsvekst	2,75%	
Pensjonsregulering	1,73%	
G-regulering	2,50%	



## Reno-Vest Bedrift AS

### Note 11 Varebeholdning

Selskapets varebeholdning består i sin helhet av ferdigvarer. Varelageret er vurdert til anskaffelseskost med fradrag for ukurante varer.

### Note 12 Mellomværende med selskap i samme konsern

	2021	2020
<b>Fordringer</b>		
Kundefordringer konsern	284 389	334 732
<b>Sum</b>	<b>284 389</b>	<b>334 732</b>
<b>Gjeld</b>		
Leverandørgjeld innen konsern	2 104 045	6 156 686
<b>Sum</b>	<b>2 104 045</b>	<b>6 156 686</b>

### Note 13 Bankinnskudd

Innestående midler på skattetrekkkonto (bundne midler) kr. 493 186.

### Note 14 Aksjonærer

#### AKSJEKAPITALEN I RENO-VEST BEDRIFT AS PR. 31.12 BESTÅR AV:

	Antall	Pålydende	Bokført
Ordinære aksjer	3 000	1 000,0	3 000 000
<b>Sum</b>	<b>3 000</b>		<b>3 000 000</b>

#### EIERSTRUKTUR

De største aksjonærene i % pr. 31.12 var:

	Ordinære	Eierandel	Stemmeandel
Reno-Vest IKS	3 000	100,0	100,0

Det utarbeides konsernregnskap for konsernet Reno-Vest IKS. Konsernregnskapet oppbevares på morselskapets forretningskontor som er på Sortland.

**Kontantstrømanalyse**

Reno-Vest Bedrift AS

	2021	2020
<b>Kontantstrømmer fra operasjonelle aktiviteter</b>		
Resultat før skattekostnad	2 917 614	21 682
Skatter	-41 924	-771 210
Tap/gevinst ved salg av anleggsmidler	-42 858	-21 251
Ordinære avskrivninger	2 129 887	2 133 661
Nedskrivning anleggsmidler	0	0
Endringer i varelag	304 862	-429 817
Endring i kundefordringer	-868 119	557 752
Endring i andre utestående fordringer	-205 082	-674 985
Endring i leverandørgjeld	-158 472	834 128
Endring i andre tidsavarensinosposter	-2 220 398	1 192 277
<b>Netto kontantstrøm fra operasjonelle aktiviteter</b>	<b>1 815 510</b>	<b>2 842 237</b>
<b>Kontantstrømmer fra investeringsaktiviteter</b>		
Innbetalinger ved salg av varige driftsmidler	115 392	123 158
Utbetalinger ved kjøp av varige driftsmidler	-3 448 571	-3 120 228
Innbetalinger ved salg av aksjer og andeler	0	0
Utbetalinger ved kjøp av aksjer og andeler	0	0
Utbetalinger ved kjøp av andre investeringer	0	0
Innbetalinger ved salg av andre investeringer	0	0
<b>Netto kontantstrøm fra investeringsaktiviteter</b>	<b>-3 333 179</b>	<b>-2 997 070</b>
<b>Kontantstrømmer fra finansieringsaktiviteter</b>		
Utbytte	0	-960 000
Innbetalinger ved opptak av ny langsiktig gjeld	0	0
Innbetalinger ved opptak av ny kortsiktig gjeld	0	0
Utbetalinger ved nedbetaling av langsiktig gjeld	0	0
<b>Netto kontantstrøm fra finansieringsaktiviteter</b>	<b>0</b>	<b>-960 000</b>
Netto endring i kontanter	-1 517 670	-1 114 834
Beholdning av kontanter ved periodens begynnelse	17 502 165	18 616 999
<b>Beholdning av kontanter ved periodens slutt</b>	<b>15 984 496</b>	<b>17 502 165</b>



Admincontrol

## List of Signatures Page 1/1

### Årsregnskap 2021 Reno-Vest Bedrift AS.pdf

Name	Method	Signed at
Kristoffersen, Eva Maria	BANKID	2022-03-26 17:38 GMT+01
Høydal, Sigmund Odd	BANKID	2022-03-26 09:06 GMT+01
Gustavsén, Elise	BANKID_MOBILE	2022-03-24 15:42 GMT+01
Karlsen, Jan Gunnar	BANKID	2022-03-24 15:29 GMT+01



This file is sealed with a digital signature. The seal is a guarantee for the authenticity of the document.

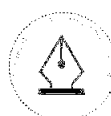
External reference: 1991138127554D38B9BA9BFA6A8253BE



## Årsregnskap 2021 Reno-Vest Bedrift AS

Årsberetning  
Resultatregnskap  
Balanse  
Noter  
Kontantstrømoppstilling  
Revisjonsberetning

Org.nr.: 984 175 493



This file is sealed with a digital signature.  
The seal is a guarantee for the authenticity  
of the document.

Document ID:  
1991138127554D38B9BA9BFA6A8253BE



### RESULTATREGNSKAP

#### RENO-VEST BEDRIFT AS

DRIFTSINNEKTER OG DRIFTSKOSTNADER	Note	2021	2020
Salgsinntekt	2	56 015 867	50 463 474
Annen driftsinntekt	2	550 980	201 251
<b>Sum driftsinntekter</b>		<b>56 566 847</b>	<b>50 664 726</b>
Varekostnad		29 899 817	27 923 843
Lønnskostnad	3	11 734 068	11 623 043
Avskrivning på driftsmidler	4	2 129 887	2 133 661
Annen driftskostnad	3, 5	9 958 794	9 058 156
<b>Sum driftskostnader</b>		<b>53 722 566</b>	<b>50 738 703</b>
<b>Driftsresultat</b>		<b>2 844 280</b>	<b>-73 977</b>
<b>FINANSINNEKTER OG FINANSKOSTNADER</b>			
Annen renteinntekt		73 334	147 689
Annen rentekostnad		0	2 756
Annen finanskostnad		0	49 274
<b>Resultat av finansposter</b>		<b>73 334</b>	<b>95 659</b>
Ordinært resultat før skattekostnad		2 917 614	21 682
Skattekostnad på ordinært resultat	6	641 964	36 476
<b>Ordinært resultat</b>		<b>2 275 650</b>	<b>-14 794</b>
<b>Årsresultat</b>	7	<b>2 275 650</b>	<b>-14 794</b>
<b>OVERFØRINGER</b>			
Avsatt til utbytte		678 300	0
Avsatt til annen egenkapital		1 597 350	0
Overført fra annen egenkapital		0	14 794
<b>Sum overføringer</b>		<b>2 275 650</b>	<b>-14 794</b>

RENO-VEST BEDRIFT AS

SIDE 2



This file is sealed with a digital signature.  
The seal is a guarantee for the authenticity  
of the document.

Document ID:  
1991138127554D38B9BA9BFA6A8253BE



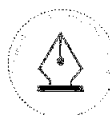
### BALANSE

#### RENO-VEST BEDRIFT AS

EIENDELER	Note	2021	2020
<b>ANLEGGSMIDLER</b>			
Utsatt skattefordel	6	0	68 299
<b>Sum immaterielle eiendeler</b>		<b>0</b>	<b>68 299</b>
<b>VARIGE DRIFTSMIDLER</b>			
Tomter, bygninger o.a. fast eiendom	4, 8	2 711 056	2 711 056
Driftsløsøre, inventar o.a. utstyr	4, 8	6 629 916	5 383 766
<b>Sum varige driftsmidler</b>	<b>4</b>	<b>9 340 972</b>	<b>8 094 822</b>
<b>FINANSIELLE DRIFTSMIDLER</b>			
Investeringer i aksjer og andeler	9	39 000	39 000
Pensjonsmidler	10	2 545 925	1 230 074
<b>Sum finansielle anleggsmidler</b>		<b>2 584 925</b>	<b>1 269 074</b>
<b>Sum anleggsmidler</b>		<b>11 925 897</b>	<b>9 432 195</b>
<b>OMLØPSMIDLER</b>			
Lager av varer og annen beholdning	11	924 853	1 229 715
<b>FORDRINGER</b>			
Kundefordringer	5, 8	7 487 239	6 645 451
Fordring på foretak i samme konsern	5, 12	284 389	334 732
Andre kortsiktige fordringer		1 866 486	2 939 964
<b>Sum fordringer</b>		<b>9 638 115</b>	<b>9 920 147</b>
Bankinnskudd, kontanter o.l.	13	15 984 496	17 502 166
<b>Sum omløpsmidler</b>		<b>26 547 464</b>	<b>28 652 027</b>
<b>Sum eiendeler</b>		<b>38 473 361</b>	<b>38 084 223</b>

RENO-VEST BEDRIFT AS

SIDE 3



This file is sealed with a digital signature.  
The seal is a guarantee for the authenticity  
of the document.

Document ID:  
1991138127554D38B9BA9BFA6A8253BE



## BALANSE

### RENO-VEST BEDRIFT AS

EGENKAPITAL OG GJELD	Note	2021	2020
<strong>INNSKUTT EGENKAPITAL</strong>			
Aksjekapital	14	3 000 000	3 000 000
Overkurs		1 000 000	1 000 000
<strong>Sum innskutt egenkapital</strong>		<strong>4 000 000</strong>	<strong>4 000 000</strong>
<strong>OPPTJENT EGENKAPITAL</strong>			
Annen egenkapital		26 017 407	24 420 056
<strong>Sum opptjent egenkapital</strong>		<strong>26 017 407</strong>	<strong>24 420 056</strong>
<strong>Sum egenkapital</strong>	<strong>7</strong>	<strong>30 017 407</strong>	<strong>28 420 056</strong>
<strong>GJELD</strong>			
<strong>AVSETNING FOR FORPLIKTELSER</strong>			
Pensjonsforpliktelser	10	154 609	0
Utsatt skatt	6	155 157	0
<strong>Sum avsetning for forpliktelser</strong>		<strong>309 766</strong>	<strong>0</strong>
<strong>ANNEN LANGSIKTIG GJELD</strong>			
<strong>KORTSIKTIG GJELD</strong>			
Leverandørgjeld		2 269 237	2 434 999
Betalbar skatt	6	418 508	41 924
Skattetrekk og andre trekk		1 911 160	322 465
Utbytte		678 300	0
Gjeld til foretak i samme konsern	12	2 104 045	6 156 686
Annen kortsiktig gjeld		764 939	708 093
<strong>Sum kortsiktig gjeld</strong>		<strong>8 146 189</strong>	<strong>9 664 166</strong>
<strong>Sum gjeld</strong>		<strong>8 455 955</strong>	<strong>9 664 166</strong>
<strong>Sum egenkapital og gjeld</strong>		<strong>38 473 361</strong>	<strong>38 084 223</strong>

Sortland, 24. mars 2022  
Styret i Reno-Vest Bedrift AS

Sigmund Odd Høydal  
Styremedlem

Jan-Gunnar Karlsen  
Daglig leder

Elise Gustavsen  
styreleder

Eva Maria Kristoffersen  
styremedlem

RENO-VEST BEDRIFT AS

SIDE 4



This file is sealed with a digital signature.  
The seal is a guarantee for the authenticity  
of the document.

Document ID:  
1991138127554D38B9BA9BFA6A8253BE

## Reno-Vest Bedrift AS

### Note 1 Regnskapsprinsipper

#### GENERELT

Årsregnskapet er satt opp i samsvar med regnskapsloven og god regnskapsskikk for små foretak. Regnskapet bygger på historisk kost prinsippet. Inntektsføringen skjer etter opptjeningsprinsippet som normalt vil være leveringstidspunktet for varer og tjenester. Kostnader sammenstilles med, og kostnadsføres samtidig som, tilhørende inntekter. Regnskapet er satt opp etter fortsatt drift.

#### KLASSIFISERING

Eiendeler knyttet til varekretsløpet klassifiseres som omløpsmidler. Samme regler gjelder for kortsiktig gjeld. Fordringer og gjeld som ikke knytter seg til varekretsløpet, klassifiseres som omløpsmidler/kortsiktig gjeld dersom de forfaller inne ett år. Øvrige eiendeler klassifiseres som anleggsmidler, og øvrig gjeld klassifiseres som langsiktig.

#### VURDERINGSREGLER

Inntektsføring ved salg av varer skjer på leveringstidspunktet. Tjenester inntektsføres etter hvert som de leveres.

Varebeholdningen er vurdert til det laveste av kostpris og virkelig verdi. Virkelig verdi er netto salgsverdi på fremtidig salgstidspunkt. Kostprisen for tilvirkede varer er full tilvirkningskost som også inkluderer en andel av indirekte og faste kostnader.

Kundefordringer er vurdert til pålydende, nedskrevet med forventet tap på fordringer.

Øvrige omløpsmidler vurderes til det laveste av anskaffelseskost og virkelig verdi.

Varige driftsmidler aktiveres og avskrives dersom de har levetid over 3 år og har en kostpris som overstiger kr 15.000. Varige driftsmidler vurderes til historisk kost med fradrag for bedriftsøkonomiske avskrivninger. Avskrivninger baseres på en vurdering av driftsmidlenes økonomiske og tekniske levetid. Selskapet benytter lineære avskrivninger for avskrivning av varige driftsmidler.

Utsatt skatt/skattefordel i balansen avsettes på grunnlag av forskjeller mellom regnskapsmessige og skattemessige verdier i henhold til norsk regnskapsstandard for skatt. Ved beregning av utsatt skatt/skattefordel gjøres det fradrag for eventuelle fremførbare underskudd.

Betalbar skatt beregnes på grunnlag av årets skattemessig resultat. Selskapet har deler av sin virksomhet på Svalbard og beskattes dermed etter de skattemessige regler som gjelder for Svalbard for den delen av virksomheten som foregår på Svalbard.

Selskapet har en kollektiv pensjonsordning som omfatter alle ansatte. Pensjonsforpliktelsen er finansiert gjennom et forsikringsselskap. Basert på forsikringstekniske prinsipper beregnes nåverdien av antatte fremtidige pensjonsytelser. Den beregnede påløpte forpliktelsen sammenholdes med verdien på innbetalte og oppsparte pensjonsmidler. Pensjonsforpliktelsen (-midlene) er ført netto i balansen. Periodens netto pensjonskostnad inngår i posten lønnskostnad i resultatregnskapet.

Kontantstrømanalysen er utarbeidet etter den indirekte metoden.



This file is sealed with a digital signature.  
The seal is a guarantee for the authenticity  
of the document.

Document ID:  
1991138127554D38B9BA9BFA6A8253BE



## Reno-Vest Bedrift AS

### Note 2 Salgsinntekter

	2021	2020
<b>Pr. Virksomhetsområde</b>		
Avfallsbehandling	56 015 866	50 463 474
Gevinst ved salg av anleggsmidler	366 456	21 251
Husleieinntekter	184 524	180 000
<b>Sum</b>	<b>56 566 847</b>	<b>50 664 726</b>
<b>Geografisk fordeling</b>		
Vesterålen, Lødingen og Lofoten	56 382 323	50 409 097
Svalbard	184 524	255 628
<b>Sum</b>	<b>56 566 847</b>	<b>50 664 726</b>

### Note 3 Lønnskostnader og ytelser, godtgjørelser til daglig leder, styret og revisor

Lønnskostnader	2021	2020
Lønninger	11 095 135	10 404 587
Arbeidsgiveravgift	377 907	300 788
Pensjonskostnader	-29 339	724 617
Andre ytelser	290 366	193 052
<b>Sum</b>	<b>11 734 068</b>	<b>11 623 043</b>

Selskapet har i 2021 sysselsatt 12,88 årsverk.

Posten lønninger inkluderer også innleid arbeidskraft fra konsernselskaper. Beløp for 2021 er kr 4 932 483 og beløpet for 2020 var kr 4 200 758.

### PENSJONSFORPLIKTELSE

Selskapet er pliktig til å ha tjenestepensjonsordning etter lov om obligatorisk tjenestepensjon. Selskapets pensjonsordninger tilfredsstiller kravene i denne lov.

Ytelser til ledende personer	Daglig leder	Styret
Lønn	816 468	38 000
Pensjonskostnader	21 440	0
Annen godtgjørelse	10 118	6 150
<b>Sum</b>	<b>848 026</b>	<b>44 150</b>

### REVISOR

Kostnadsført revisjonshonorar for 2021 utgjør kr 55 000. I tillegg kommer honorar for andre tjenester med kr 12 650.

Beløpene er oppført uten merverdiavgift.

RENO-VEST BEDRIFT AS

SIDE 6



This file is sealed with a digital signature. The seal is a guarantee for the authenticity of the document.

Document ID:  
1991138127554D38B9BA9BFA6A8253BE



## Reno-Vest Bedrift AS

### Note 4 Anleggsmidler

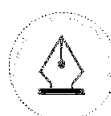
	Bygninger og tomter	Maskiner og anlegg	Driftsløsøre, inventar ol.	Sum
Anskaffelseskost pr. 01.01.21	2 711 056	403 700	13 661 416	16 776 172
+ Tilgang kjøpte driftsmidler			3 448 571	3 448 571
- Avgang i året			101 422	101 422
= <b>Anskaffelseskost 31.12.21</b>	<b>2 711 056</b>	<b>403 700</b>	<b>17 008 565</b>	<b>20 123 320</b>
Akkumulerte avskrivninger 31.12.21		340 140	10 442 208	10 782 348
= <b>Bokført verdi 31.12.21</b>	<b>2 711 056</b>	<b>63 559</b>	<b>6 566 357</b>	<b>9 340 972</b>
Årets ordinære avskrivninger		76 269	2 053 618	2 129 887
Økonomisk levetid		5 år	5-7 år	

### Note 5 Vurdering av kundefordringer og andre fordringer

	2021	2020
Kundefordringer til pålydende	8 037 239	7 195 451
Avsetning til tap	550 000	550 000
<b>Balansført verdi av kundefordringer 31.12</b>	<b>7 487 239</b>	<b>6 645 451</b>
Realiserte tap	188 875	112 425
<b>Sum resultatførte tap på krav</b>	<b>188 875</b>	<b>112 425</b>

Selskapets kundefordringer er vurdert til pålydende, redusert med avsetning for tap på krav med kr 550.000. Andre fordringer er vurdert til pålydende.

Kostnadsført tap er klassifisert som annen driftskostnad i regnskapet.



This file is sealed with a digital signature.  
The seal is a guarantee for the authenticity  
of the document.

Document ID:  
1991138127554D38B9BA9BFA6A8253BE



## Reno-Vest Bedrift AS

### Note 6 Skatt

<u>Årets skattekostnad</u>	<u>2021</u>	<u>2020</u>
Resultatført skatt på ordinært resultat:		
Betalbar skatt	418 508	41 924
Endring i utsatt skatt	223 456	-5 448
<b>Skattekostnad ordinært resultat</b>	<b>641 964</b>	<b>36 476</b>
Skattepliktig inntekt:		
Ordinært resultat før skatt	2 917 614	21 682
Permanente forskjeller	400	10 811
Endring i midlertidige forskjeller	-1 015 707	158 073
<b>Skattepliktig inntekt</b>	<b>1 902 308</b>	<b>190 565</b>
Betalbar skatt i balansen:		
Betalbar skatt på årets resultat	418 508	41 924
<b>Sum betalbar skatt i balansen</b>	<b>418 508</b>	<b>41 924</b>

Skatteeffekten av midlertidige forskjeller som har gitt opphav til utsatt skatt og utsatte skattefordeler, spesifisert på typer av midlertidige forskjeller

	<u>2021</u>	<u>2020</u>	<u>Endring</u>
Varige driftsmidler	-878 857	-669 021	209 836
Fordringer	-550 000	-550 000	0
Gevinst – og tapskonto	-257 202	-321 502	-64 300
Pensjonspremie/- forpliktelse	2 391 316	1 230 074	-1 161 242
<b>Sum</b>	<b>705 257</b>	<b>-310 449</b>	<b>-1 015 706</b>
<b>Grunnlag for utsatt skatt / skattefordel</b>	<b>705 257</b>	<b>-310 449</b>	<b>-1 015 706</b>
<b>Utsatt skatt / skattefordel (22 %)</b>	<b>155 157</b>	<b>-68 299</b>	<b>-223 455</b>

### Note 7 Egenkapital

	<u>Aksjekapital</u>	<u>Overkurs</u>	<u>Annen Innskutt egenkapital</u>	<u>Annen egenkapital</u>	<u>Sum egenkapital</u>
Pr. 31.12.2020	3 000 000	1 000 000	0	24 420 056	28 420 056
<b>Pr 01.01.2021</b>	<b>3 000 000</b>	<b>1 000 000</b>	<b>0</b>	<b>24 420 056</b>	<b>28 420 056</b>
Årets resultat				2 275 650	2 275 650
Utbytte				-678 300	-678 300
<b>Pr 31.12.2021</b>	<b>3 000 000</b>	<b>1 000 000</b>	<b>0</b>	<b>26 017 407</b>	<b>30 017 407</b>

RENO-VEST BEDRIFT AS

SIDE 8



This file is sealed with a digital signature.  
The seal is a guarantee for the authenticity  
of the document.

Document ID:  
1991138127554D38B9BA9BFA6A8253BE



## Reno-Vest Bedrift AS

### Note 8 Pantstillelser og garantier

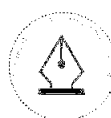
Selskapet har inngått leasingavtaler med pant i leasingobjektene. Små foretak trenger ikke å balanseføre leasingavtaler og i selskapsregnskapet er ikke leasingavtalene balanseført. I konsernselskapet har leasingavtaler tilhørende Reno-Vest Bedrift AS en bokført verdi på driftsmidler på kr 4.857.045 og forpliktelse knyttet til leasingavtalene på kr 5.126.950 pr 31.12.2021.

Totalt garantiansvar i bank pr. 31.12.2021 er på kr. 576.000.

### Note 9 Aksjer

	Eier- /stemmeandel	Balanseført verdi	Resultat 2021	Egenkapital 31.12.2021
Arctic Waste Management AS	39%	39 000	7 207	-30 914

Selskapet ble stiftet i 2014 og eies av fire renovasjonsselskaper i Nord-Norge. Selskapets formål er bærekraftig håndtering av farlig avfall. Reno-Vest Bedrift AS har stilt garantier på vegne av Arctic Waste Management AS på til sammen kr 1.892.982.



This file is sealed with a digital signature.  
The seal is a guarantee for the authenticity  
of the document.

Document ID:  
1991138127554D38B9BA9BFA6A8253BE

## Reno-Vest Bedrift AS

### Note 10 Pensjoner

Selskapet har kollektiv og avtalefestet pensjonsordning for alle sine ansatte.

Selskapet har gått over fra ytelsespensjon til hybridpensjon med avkastningsgaranti med virkning fra 1.1.2020. Alle ansatte som var yngre enn 55 år fra overgangstidspunktet, er innmeldt i ny ordning med hybridpensjon. Alle ansatte som var eldre enn 55 år, er innmeldt i offentlig tjenestepensjon i KLP.

Den kollektive Pensjonsforpliktelsen er finansiert gjennom et forsikringselskap. Basert på forsikringstekniske prinsipper beregnes nåverdien av antatte fremtidige pensjonsytelser. Den bergnede påløpte forpliktelsen sammenholdes med verdien på innbetalte og oppsparte pensjonsmidler. Pensjonsforpliktelse og pensjonsmidler er ført brutto i balansen. Periodens netto pensjonskostnad inngår i posten lønnskostnad i resultatregnskapet.

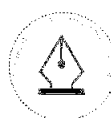
Akkumulerte virkning av estimatendringer og endringer i finansielle og akturielle forutsetninger (akturielle gevinster og tap) under 10% av det som er størst av pensjonsforpliktelse og pensjonsmidlene ved begynnelsen av året, innregnes ikke. Når den akkumulerte virkningen er over 10% grensen ved årets begynnelse, resultatføres det overskytende over antatt gjennomsnittlige opptjeningstid.

### Ytelsespensjon

<b>Beregning av årets pensjonskostnad:</b>	<b>2021</b>	<b>2020</b>
Nåverdi av årets pensjonsopptjening inkl aga	136 343	720 002
+ Rentekostnad av pensjonsforpliktelsen	129 661	129 529
<b>Pensjonskostnad (brutto)</b>	<b>266 004</b>	<b>849 531</b>
- Forventet avkastning på pensjonsmidlene	235 513	- 186 929
<b>Pensjonskostnad (netto)</b>	<b>501 517</b>	<b>662 602</b>
- Resultatført aktuarielt tap (gevinst)	- 1 091 266	9 909
- Avkortning/oppgjør	- 496 159	
Resultatført pensjonskostnad etter arbeidsgiveravgift	- 1 085 908	672 511
- Innbetalt premie/til premiefond inkl aga	832 713	- 643 249
- Overført fondsmidler	3 200 000	
<b>Årets totale pensjonskostnad = endring i balanse etter arbeidsgiveravgift</b>	<b>- 1 281 379</b>	<b>29 262</b>
<b>Pensjonsforpliktelse og pensjonsmidler:</b>		
Netto pensjonsforpliktelse overfinansiert (underfinansiert)	26 690	974 835
- Ikke resultatført aktuarielt tap (gevinst)	- 77 995	255 239
Arbeidsgiveravgift	-	-
<b>Netto pensjonsforpliktelse</b>	<b>- 51 305</b>	<b>1 230 074</b>
<b>Endring i forpliktelsen:</b>		
Netto pensjonsforpliktelse 1.1	1 230 074	1 259 336
Resultatført pensjonskostnad	- 1 281 379	- 29 262
<b>Netto balanseført pensjonsforpliktelse 31.12</b>	<b>- 51 305</b>	<b>1 230 074</b>

RENO-VEST BEDRIFT AS

SIDE 10



This file is sealed with a digital signature.  
The seal is a guarantee for the authenticity  
of the document.

Document ID:  
1991138127554D38B9BA9BFA6A8253BE



## Reno-Vest Bedrift AS

Ved beregning av pensjonskostnaden og netto pensjonsforpliktelse er følgende forutsetninger lagt til grunn:	2021	2020
Diskonteringsrente	1,50%	1,50%
Avkastning på pensjonsmidler	2,90%	2,40%
Lønnsvekst	2,50%	2,00%
Pensjonsregulering	0,00%	0,00%
G-regulering	2,25%	1,75%

## Hybridordning

Beregning av årets pensjonskostnad:	2021	2020
Nåverdi av årets pensjonsopptjening inkl aga	645 532	-
+ Rentekostnad av pensjonsforpliktelsen	-	-
<b>Pensjonskostnad (brutto)</b>	<b>645 532</b>	-
- Forventet avkastning på pensjonsmidlene	122 262	-
<b>Pensjonskostnad (netto)</b>	<b>767 794</b>	-
- Resultatført aktuarielt tap (gevinst)	-	-
- Avkortning/oppgjør	-	-
Resultatført pensjonskostnad etter arbeidsgiveravgift	767 794	-
- Innbetalt premie/til premiefond inkl aga	33 719	-
- Overført fondsmidler	3 280 000	-
<b>Årets totale pensjonskostnad = endring i balanse etter arbeidsgiveravgift</b>	<b>2 545 925</b>	-

Pensjonsforpliktelse og pensjonsmidler:		
Netto pensjonsforpliktelse overfinansiert (underfinansiert)	2 654 468	-
- Ikke resultatført aktuarielt tap (gevinst)	- 108 543	-
Arbeidsgiveravgift	-	-
<b>Netto pensjonsforpliktelse</b>	<b>2 545 925</b>	-
Arbeidsgiveravgift		
<b>Balanseførte pensjonsforpliktelser/pensjonsmidler</b>		

## Endring i forpliktelsen:

Netto pensjonsforpliktelse 1.1	-	-
Resultatført pensjonskostnad	2 545 925	-
<b>Netto balanseført pensjonsforpliktelse 31.12</b>	<b>2 545 925</b>	-

Ved beregning av pensjonskostnaden og netto pensjonsforpliktelse er følgende forutsetninger lagt til grunn:	2021	2020
Diskonteringsrente	1,50%	
Avkastning på pensjonsmidler	2,90%	
Lønnsvekst	2,50%	
Pensjonsregulering	0,00%	
G-regulering	2,25%	

RENO-VEST BEDRIFT AS

SIDE 11



This file is sealed with a digital signature.  
The seal is a guarantee for the authenticity  
of the document.

Document ID:  
1991138127554D38B9BA9BFA6A8253BE



## Reno-Vest Bedrift AS

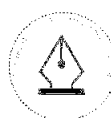
### KLP

	2021	2020
<b>Beregning av årets pensjonskostnad:</b>		
Resultatført pensjonskostnad etter arbeidsgiveravgift	351 120	
- Innbetalt premie/til premiefond inkl aga	247 816	
- Overført fondsmidler	-	
<b>Årets totale pensjonskostnad = endring i balanse etter arbeidsgiveravgift</b>	<b>- 103 304</b>	
- Forventet avkastning på pensjonsmidlene		
Administrasjonskostnader		
<b>Pensjonskostnader (netto)</b>	<b>- 103 304</b>	
<b>Pensjonsforpliktelse og pensjonsmidler:</b>		
Netto pensjonsforpliktelse overfinansiert (underfinansiert)	- 103 304	
- Ikke resultatført akturielt tap (gevinst)	-	
Arbeidsgiveravgift	-	
<b>Netto pensjonsforpliktelse pr. 31.12</b>	<b>- 103 304</b>	

Ved beregning av pensjonskostnaden og netto pensjonsforpliktelse er følgende forutsetninger lagt til grunn:	2021	2020
Diskonteringsrente	1,90%	
Avkastning på pensjonsmidler	3,70%	
Lønnsvekst	2,75%	
Pensjonsregulering	1,73%	
G-regulering	2,50%	

RENO-VEST BEDRIFT AS

SIDE 12



This file is sealed with a digital signature.  
The seal is a guarantee for the authenticity  
of the document.

Document ID:  
1991138127554D38B9BA9BFA6A8253BE



## Reno-Vest Bedrift AS

### Note 11 Varebeholdning

Selskapets varebeholdning består i sin helhet av ferdigvarer. Varelageret er vurdert til anskaffelseskost med fradrag for ukurante varer.

### Note 12 Mellomværende med selskap i samme konsern

	2021	2020
<b>Fordringer</b>		
Kundefordringer konsern	284 389	334 732
<b>Sum</b>	<b>284 389</b>	<b>334 732</b>
<b>Gjeld</b>		
Leverandørgjeld innen konsern	2 104 045	6 156 686
<b>Sum</b>	<b>2 104 045</b>	<b>6 156 686</b>

### Note 13 Bankinnskudd

Innestående midler på skattetrekkkonto (bundne midler) kr. 493 186.

### Note 14 Aksjonærer

#### AKSJEKAPITALEN I RENO-VEST BEDRIFT AS PR. 31.12 BESTÅR AV:

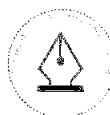
	Antall	Pålydende	Bokført
Ordinære aksjer	3 000	1 000,0	3 000 000
<b>Sum</b>	<b>3 000</b>		<b>3 000 000</b>

#### EIERSTRUKTUR

De største aksjonærene i % pr. 31.12 var:

	Ordinære	Eierandel	Stemmeandel
Reno-Vest IKS	3 000	100,0	100,0

Det utarbeides konsernregnskap for konsernet Reno-Vest IKS. Konsernregnskapet oppbevares på morselskapets forretningskontor som er på Sortland.



This file is sealed with a digital signature.  
The seal is a guarantee for the authenticity  
of the document.

Document ID:  
1991138127554D38B9BA9BFA6A8253BE

**Kontantstrømanalyse**

Reno-Vest Bedrift AS

	2021	2020
<b>Kontantstrømmer fra operasjonelle aktiviteter</b>		
Resultat før skattekostnad	2 917 614	21 682
Skatter	-41 924	-771 210
Tap/gevinst ved salg av anleggsmidler	-42 858	-21 251
Ordinære avskrivninger	2 129 887	2 133 661
Nedskrivning anleggsmidler	0	0
Endringer i varelag	304 862	-429 817
Endring i kundefordringer	-868 119	557 752
Endring i andre utestående fordringer	-205 082	-674 985
Endring i leverandørgjeld	-158 472	834 128
Endring i andre tidsaværensinnsposter	-2 220 398	1 192 277
<b>Netto kontantstrøm fra operasjonelle aktiviteter</b>	<b>1 815 510</b>	<b>2 842 237</b>
<b>Kontantstrømmer fra investeringsaktiviteter</b>		
Innbetalinger ved salg av varige driftsmidler	115 392	123 158
Utbetalinger ved kjøp av varige driftsmidler	-3 448 571	-3 120 228
Innbetalinger ved salg av aksjer og andeler	0	0
Utbetalinger ved kjøp av aksjer og andeler	0	0
Utbetalinger ved kjøp av andre investeringer	0	0
Innbetalinger ved salg av andre investeringer	0	0
<b>Netto kontantstrøm fra investeringsaktiviteter</b>	<b>-3 333 179</b>	<b>-2 997 070</b>
<b>Kontantstrømmer fra finansieringsaktiviteter</b>		
Utbytte	0	-960 000
Innbetalinger ved opptak av ny langsiktig gjeld	0	0
Innbetalinger ved opptak av ny kortsiktig gjeld	0	0
Utbetalinger ved nedbetaling av langsiktig gjeld	0	0
<b>Netto kontantstrøm fra finansieringsaktiviteter</b>	<b>0</b>	<b>-960 000</b>
Netto endring i kontanter	-1 517 670	-1 114 834
Beholdning av kontanter ved periodens begynnelse	17 502 165	18 616 999
<b>Beholdning av kontanter ved periodens slutt</b>	<b>15 984 496</b>	<b>17 502 165</b>



This file is sealed with a digital signature.  
The seal is a guarantee for the authenticity  
of the document.

Document ID:  
1991138127554D38B9BA9BFA6A8253BE



## List of Signatures Page 1/1

### Årsberetning 2021.pdf

Name	Method	Signed at
Kristoffersen, Eva Maria	BANKID	2022-03-26 17:38 GMT+01
Høydal, Sigmund Odd	BANKID	2022-03-26 09:04 GMT+01
Gustavsen, Elise	BANKID_MOBILE	2022-03-24 15:41 GMT+01
Karlsen, Jan Gunnar	BANKID	2022-03-24 15:30 GMT+01



This file is sealed with a digital signature. The seal is a guarantee for the authenticity of the document.  
External reference: F7B9D53EFA8E46228D227C15FCA9BA34

## Årsberetning 2021 Reno-Vest Bedrift AS

### Virksomhetens art og hvor den drives

Reno-Vest Bedrift AS tar årlig hånd om næringsavfall fra flere hundre virksomheter i bedriftsmarkedet i Vesterålen og Lofoten, dette inkluderer også utleie av containere og beholdere til bedrifter og privatpersoner.

I tillegg driver selskapet med transport av bedriftsavfall med komprimatorbil, krok løftbil og kranbil. Reno-Vest Bedrift AS er totalleverandør av avfallsløsninger og arbeider aktivt med rådgivning mot næringslivet. Det investeres blant annet i spesialtilpassede utstyr som kan gi kundene bedre løsning for sin avfallshåndtering.

Virksomheten er samlokalisert med morselskapet Reno-Vest IKS, og søsterbedriftene Reno-Vest Produksjon AS og Reno-Vest Bremnes AS i Ramnflauget, Sortland.

### Fortsatt drift

Forutsetningen om fortsatt drift er til stede, og årsregnskapet for 2021 er satt opp under denne forutsetningen.

Selskapet er eksponert for markedsrisiko. Dette gjelder innsamling og mottak av avfall fra næringslivet. I mars måned 2020 ble det i Norge og resten av verden iverksatt store tiltak for å begrense spredning av Covid19-virus. Dette er en situasjon som også i 2021 har påvirket vår organisasjon. Konsernet har hatt tiltak etter myndighetenes krav og anbefalinger. I februar måned 2022 ble flere av myndighetenes krav vedrørende begrensning av Covid19-virus fjernet. Samfunnet har nå vært i en smittetopp, men påvirkningen hos oss har vært begrenset. Utviklingen i markedet følges nøye, og vi iverksetter tiltak der det er nødvendig.

### Kredittrisiko og likviditetsrisiko

Selskapet har pr. 31.12.2021 kr 7 771 628,- i kundefordringer. Av dette er kr 284 389,- fordringer på foretak i samme konsern. Dette utgjør 13 % av salgsinntekt. Fordringene er fordelt på mange kunder, hvor det er et lite antall som har store utestående fordringer. Disse utestående fordringer har forfall i 2022. Det er i regnskapet avsatt til tap på krav kr 550 000,-. Vi vurderer det slik at selskapet har lav kredittrisiko.

Likviditetsrisikoen styres ved til enhver tid å ha solide likviditetsreserver tilgjengelig.

Likviditetsreserven består av likvide omløpsmidler. Selskapet har solide likviditetsreserver tilgjengelig.

### Arbeidsmiljø

I henhold til gjeldende lover og forskrifter fører selskapet oversikt over totalt sykefravær blant selskapets ansatte. I 2021 er det totale sykefraværet 11,93 %. Av dette sykefraværet er 87 % langtidssykefravær.

Det er vår oppfatning at arbeidsmiljøet og den generelle trivsel på arbeidsplassen er god. Bedriften har et løpende samarbeid med bedriftshelsetjenesten.

Vi har i løpet av 2021 hatt 2 uønskede hendelser med mindre personskade, hvor den ene hendelsen resulterte i sykefravær på 6 uker.

### Likestilling

Selskapet hadde ved årsskiftet 10 fast ansatte, utelukkende menn. Det ble utført 9,28 årsverk i 2021. Selskapet har stort fokus på rekruttering av kvinner i ledige stillinger. Derimot har styret ut fra vurdering av selskapets stillingskategorier ikke funnet det nødvendig å iverksette spesielle tiltak med hensyn til likestilling. Styret har 3 medlemmer, to kvinner og en mann. Gjeldende krav til likestilling i styret er dermed oppfylt.

### Ytre miljø

Selskapets biler er utstyrt med Euro 6 motorer, og tilfredsstillende dermed strenge krav til utslipp. Selskapet leier også inn eksterne transportører i forbindelse med transport av avfall og containere. Reno-Vest Bedrift AS har fokus på å redusere tomgangskjøring og minst mulig belastning på miljøet med den aktiviteten vi utøver.

Reno-Vest Bedrift AS – Org nr 984 175 493



This file is sealed with a digital signature.  
The seal is a guarantee for the authenticity  
of the document.

Document ID:  
F7B9D53EFA8E46228D227C15FCA9BA34



## Årsberetning 2021 Reno-Vest Bedrift AS

Bedriften er sammen med konsernet sertifisert etter NS-EN ISO 9001:2015 og NS-EN ISO 14001:2015.

Det arbeides kontinuerlig med å begrense miljøbelastningene, og styringssystemet etter NS-EN ISO 14001:2015 er selskapets styringssystem for miljø.

Med hjelp i flåtestyringsprogram har vi mulighet å tilpasse kjøremønster på bilene til minst mulig utslipp. Dette bidrar også til mer økonomisk kjøring gjennom registrering av kjøreadferd.

### Styreansvarsforsikring

Selskapet har tegnet styreansvarsforsikring.

### Redegjørelse for årsregnskapet

Etter styrets oppfatning gir regnskap og balanse med tilhørende noter en tilfredsstillende beskrivelse av selskapets økonomiske stilling pr. årsskiftet.

### Forslag til anvendelse av årets overskudd

Årets overskudd på kr 2 275 650,- anvendes slik:

Overskudd på næring etter skatt viser kr 2 275 650,-.

Av overskuddet tas 30 %, kr 678 300,- og overføres Reno-Vest IKS som aksjeutbytte.

Resterende av dette overskuddet, kr 1 597 350,- overføres annen egenkapital.

Sortland, 31.12.2021

24.mars 2022

Reno-Vest Bedrift AS

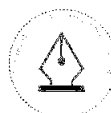
Elise Gustavsen  
Styrets leder

Eva Kristoffersen  
Styremedlem

Sigmund Høydal  
Styremedlem

Jan Gunnar Karlsen  
Daglig leder

Reno-Vest Bedrift AS – Org nr 984 175 493



This file is sealed with a digital signature.  
The seal is a guarantee for the authenticity  
of the document.

Document ID:  
F7B9D53EFA8E46228D227C15FCA9BA34