



ÅRSREGNSKAPET FOR REGNSKAPSÅRET 2024 - GENERELL INFORMASJON

Enheten

Organisasjonsnummer: 991 295 119
Organisasjonsform: Aksjeselskap
Foretaksnavn: STEINVIK FISKEFARM
VISNINGSSENTER AS
Forretningsadresse: 6940 EIKEFJORD

Regnskapsår

Årsregnskapets periode: 01.01.2024 - 31.12.2024

Konsern

Morselskap i konsern: Nei

Regnskapsregler

Regler for små foretak benyttet: Ja
Benyttet ved utarbeidelsen av årsregnskapet til selskapet: Regnskapslovens alminnelige regler

Årsregnskapet fastsatt av kompetent organ

Bekreftet av representant for selskapet: Hans Jørgen Kirkeeide
Dato for fastsettelse av årsregnskapet: 16.06.2025

Grunnlag for avgivelse

År 2024: Årsregnskapet er elektronisk innlevert
År 2023: Tall er hentet fra elektronisk innlevert årsregnskap fra 2024

Det er ikke krav til at årsregnskapet m.v. som sendes til Regnskapsregisteret er undertegnet. Kontrollen på at dette er utført ligger hos revisor/enhetens øverste organ. Sikkerheten ivaretas ved at innsender har rolle/rettighet for innsending av årsregnskapet via Altinn, og ved at det bekreftes at årsregnskapet er fastsatt av kompetent organ.

Brønnøysundregistrene, 13.07.2025



Resultatregnskap

Beløp i: NOK	Note	2024	2023
RESULTATREGNSKAP			
Inntekter			
Salgsinntekt		73 521 199	67 139 137
Sum inntekter		73 521 199	67 139 137
Kostnader			
Endring i beholdning av varer under tilvirkning og ferdig tilvirkede varer	1	-314 228	-9 243 698
Varekostnad		33 861 905	56 653 328
Avskrivning	2	14 760	
Nedskrivning av varige driftsmidler og immaterielle eiendeler	2		
Annen driftskostnad		9 325 232	7 213 672
Sum kostnader		42 887 669	54 623 302
Driftsresultat		30 633 530	12 515 835
Finansinntekter og finanskostnader			
Renteinntekt fra foretak i samme konsern		2 123 844	1 171 743
Annen renteinntekt		132	
Sum finansinntekter		2 123 976	1 171 743
Rentekostnad til foretak i samme konsern			65
Annen rentekostnad		56	
Annen finanskostnad		330	25
Sum finanskostnader		386	90
Netto finans		2 123 590	1 171 653
Resultat før skattekostnad		32 757 121	13 687 488
Skattekostnad på resultat	3	7 207 870	3 011 248
Årsresultat	4	25 549 251	10 676 240
Årsresultat etter minoritetsinteresser		25 549 251	10 676 240
Totalresultat		25 549 251	10 676 240



Resultatregnskap

Beløp i: NOK	Note	2024	2023
Overføringer og disponeringer			
Konsernbidrag		25 301 631	3 462 768
Avsatt til annen egenkapital		247 620	7 213 472
Sum overføringer og disponeringer	4	25 549 251	10 676 240



Balanse

Beløp i: NOK	Note	2024	2023
BALANSE - EIENDELER			
Anleggsmidler			
Immaterielle eiendeler			
Konsesjoner/Goodwill	2		
Pensjonsmidler	2		
Utsatt skattefordel	3		
Varige driftsmidler			
Driftsløsøre, inventar, verktøy, kontormaskiner o.l.	2	485 800	390 000
Sum varige driftsmidler		485 800	390 000
Sum anleggsmidler		485 800	390 000
Omløpsmidler			
Varer			
Sum varer	1	21 794 346	21 480 118
Fordringer			
Kundefordringer		3 735 013	-1
Andre kortsiktige fordringer		2 466 333	5 018 211
Konsernfordringer	5	66 277 986	31 680 766
Krav på innbetaling av selskapskapital	5		
Sum fordringer		72 479 331	36 698 977
Sum omløpsmidler		94 273 677	58 179 095
SUM EIENDELER		94 759 477	58 569 095
BALANSE - EGENKAPITAL OG GJELD			
Egenkapital			
Innskutt egenkapital			
Aksjekapital (500 aksjer á kr 1 000)	6	500 000	500 000
Beholdning av egne aksjer	6		
Overkurs		12 000	12 000



Balanse

Beløp i: NOK	Note	2024	2023
Sum innskutt egenkapital		512 000	512 000
Opptjent egenkapital			
Annen egenkapital		30 378 860	30 131 240
Sum opptjent egenkapital		30 378 860	30 131 240
Sum egenkapital	4	30 890 860	30 643 240
Gjeld			
Langsiktig gjeld			
Utsatt skatt	3	4 793 316	4 721 804
Sum avsetninger for forpliktelser		4 793 316	4 721 804
Annen langsiktig gjeld			
Konvertible lån	5		
Obligasjonslån	5		
Gjeld til kredittinstitusjoner	5		
Øvrig langsiktig gjeld	5		
Sum langsiktig gjeld		4 793 316	4 721 804
Kortsiktig gjeld			
Leverandørgjeld		26 443 735	18 516 394
Betalbar skatt	3		
Skyldige offentlige avgifter			
Konserngjeld		32 437 989	4 439 446
Annen kortsiktig gjeld		193 578	248 210
Sum kortsiktig gjeld		59 075 301	23 204 051
Sum gjeld		63 868 617	27 925 855
SUM EGENKAPITAL OG GJELD		94 759 477	58 569 095



Brønnøysundregistrene

ÅRSREGNSKAP FOR REGNSKAPSÅRET 2024 - GENERELL INFORMASJON

Journalnummer: 2025 660942

Enheten

Organisasjonsnummer: 991 295 119
Organisasjonsform: Aksjeselskap
Foretaksnavn: STEINVIK FISKEFARM
VISNINGSENTER AS
6940 EIKEFJORD

Regnskapsår

Årsregnskapets periode: 01.01.2024 - 31.12.2024

Konsern

Morselskap i konsern: Nei

Regnskapsregler

Regler for små foretak benyttet: Ja
Benyttet ved utarbeidelsen av
årsregnskapet til selskapet: Regnskapslovens alminnelige regler

Årsregnskapet fastsatt av kompetent organ

Bekreftet av representant for selskapet: Hans Jørgen Kirkeeide
Dato for fastsettelse av årsregnskapet: 16.06.2025

Grunnlag for avgivelse

År 2024: Årsregnskap er elektronisk innlevert.
År 2023: Tall er hentet fra elektronisk innlevert årsregnskap fra 2024.

Det er ikke krav til at årsregnskapet m.v. som sendes til Regnskapsregisteret er undertegnet. Kontrollen på at dette er utført ligger hos revisor/enhetens øverste organ. Sikkerheten ivaretas ved at innsender har rolle/rettighet for innsending av årsregnskapet via Altinn, og ved at det bekreftes at årsregnskapet er fastsatt av kompetent organ.

Brønnøysundregistrene, 12.07.2025



Organisasjonsnr: 991 295 119
STEINVIK FISKEFARM
VISNINGSSENTER AS

RESULTATREGNSKAP

Beløp i: NOK	Note	2024	2023
RESULTATREGNSKAP			
Inntekter			
Salgsinntekt		73 521 199	67 139 137
Sum inntekter		73 521 199	67 139 137
Kostnader			
Endring i beholdning av varer under tilvirkning og ferdig tilvirkede varer	1	-314 228	-9 243 698
Varekostnad		33 861 905	56 653 328
Avskrivning	2	14 760	
Nedskrivning av varige driftsmidler og immaterielle eiendeler	2		
Annen driftskostnad		9 325 232	7 213 672
Sum kostnader		42 887 669	54 623 302
Driftsresultat		30 633 530	12 515 835
Finansinntekter og finanskostnader			
Renteinntekt fra foretak i samme konsern		2 123 844	1 171 743
Annen renteinntekt		132	
Sum finansinntekter		2 123 976	1 171 743
Rentekostnad til foretak i samme konsern			65
Annen rentekostnad		56	
Annen finanskostnad		330	25
Sum finanskostnader		386	90
Netto finans		2 123 590	1 171 653
Resultat før skattekostnad		32 757 121	13 687 488
Skattekostnad på resultat	3	7 207 870	3 011 248
Årsresultat	4	25 549 251	10 676 240
Årsresultat etter minoritetsinteresser		25 549 251	10 676 240
Totalresultat		25 549 251	10 676 240
Overføringer og disponeringer			
Konsernbidrag		25 301 631	3 462 768
Avsatt til annen egenkapital		247 620	7 213 472



Sum overføringer og disponeringer	4	25 549 251	10 676 240
--------------------------------------	---	------------	------------



Organisasjonsnr: 991 295 119
STEINVIK FISKEFARM
VISNINGSSENTER AS

BALANSE

Beløp i: NOK	Note	2024	2023
BALANSE - EIENDELER			
Anleggsmidler			
Immaterielle eiendeler			
Konsesjoner/Goodwill	2		
Pensjonsmidler	2		
Utsatt skattefordel	3		
Varige driftsmidler			
Driftsløsøre, inventar, verktøy, kontormaskiner o. l.	2	485 800	390 000
Sum varige driftsmidler		485 800	390 000
Sum anleggsmidler		485 800	390 000
Omløpsmidler			
Varer			
Sum varer	1	21 794 346	21 480 118
Fordringer			
Kundefordringer		3 735 013	-1
Andre kortsiktige fordringer		2 466 333	5 018 211
Konsernfordringer	5	66 277 986	31 680 766
Krav på innbetaling av selskapskapital	5		
Sum fordringer		72 479 331	36 698 977
Sum omløpsmidler		94 273 677	58 179 095
SUM EIENDELER		94 759 477	58 569 095
BALANSE - EGENKAPITAL OG GJELD			
Egenkapital			
Innskutt egenkapital			
Aksjekapital (500 aksjer á kr 1 000)	6	500 000	500 000
Beholdning av egne aksjer	6		
Overkurs		12 000	12 000
Sum innskutt egenkapital		512 000	512 000
Opptjent egenkapital			
Annen egenkapital		30 378 860	30 131 240
Sum opptjent egenkapital		30 378 860	30 131 240



Sum egenkapital	4	30 890 860	30 643 240
Gjeld			
Langsiktig gjeld			
Utsatt skatt	3	4 793 316	4 721 804
Sum avsetninger for forpliktelses		4 793 316	4 721 804
Annen langsiktig gjeld			
Konvertible lån	5		
Obligasjonslån	5		
Gjeld til kredittinstitusjoner	5		
Øvrig langsiktig gjeld	5		
Sum langsiktig gjeld		4 793 316	4 721 804
Kortsiktig gjeld			
Leverandørgjeld		26 443 735	18 516 394
Betalbar skatt	3		
Skyldige offentlige avgifter			
Konserngjeld		32 437 989	4 439 446
Annen kortsiktig gjeld		193 578	248 210
Sum kortsiktig gjeld		59 075 301	23 204 051
Sum gjeld		63 868 617	27 925 855
SUM EGENKAPITAL OG GJELD		94 759 477	58 569 095



Organisasjonsnr: 991 295 119
STEINVIK FISKEFARM
VISNINGSSENTER AS

NOTEOPPLYSNINGER - SELSKAP - alle poster oppgitt i hele tall

Note

1

Antall årsverk i regnskapsåret
0.00

Sum Beløp

Balanseført verdi 31.12. Varige driftsmidler Immaterielle eiend.

Konsernregnskap

Morselskapet sitt navn

Forretningskontor for morselskapet

Begrunnelse for at datterselskap er utelatt fra konsolideringen

Samlet beløp - tilknyttet selskap Årets Fjorårets

Samlet beløp - foretak i samme konsern Årets Fjorårets

Samlet beløp - foretak i samme konsern Årets Fjorårets

Samlet beløp - felles kontrollert virksomhet Årets Fjorårets

Pantstillelse Beløp

Beholdning av egne aksjer Antall Pålydende Andel av aksjek.



Årsregnskap 2024

Steinvik Fiskefarm Visningscenter AS

Resultatregnskap
Balanse
Noter til årsregnskapet
Revisors Beretning



Org.nr.: 991 295 119



Steinvik Fiskefarm Visningscenter AS

RESULTATREGNSKAP 01.01. - 31.12.

	Note	2024	2023
Salgsinntekt		73 521 199	67 139 137
Sum driftsinntekt		73 521 199	67 139 137
Beholdningsendring - fisk i sjø	1	-314 228	-9 243 698
Varekostnad		33 861 905	56 653 328
Avskrivning	2	14 760	0
Annen driftskostnad		9 325 232	7 213 672
Sum driftskostnad		42 887 669	54 623 302
Driftsresultat		30 633 530	12 515 835
Renteinntekt fra foretak i samme konsern		2 123 844	1 171 743
Annen renteinntekt		132	0
Rentekostnad til foretak i samme konsern		0	-65
Annen rentekostnad		-56	0
Annen finanskostnad		-330	-25
Netto finansposter		-2 123 590	-1 171 653
Ordinært resultat før skattekostnad		32 757 121	13 687 488
Skattekostnad på resultat	3	7 207 870	3 011 248
Årsresultat	4	25 549 251	10 676 240
Disponering og overføringer			
Avsatt konsernbidrag		25 301 631	3 462 768
Avsatt til annen egenkapital		247 620	7 213 472
Sum disponert og overført	4	25 549 251	10 676 240



Steinvik Fiskefarm Visningscenter AS

BALANSE PR. 31.12.

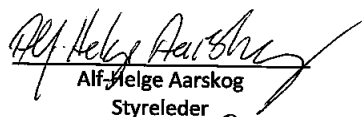
EIENDELER	Note	2024	2023
Anleggsmidler			
Immaterielle eiendeler			
Varige driftsmidler			
Driftsløsøre, inventar, verktøy, kontormaskiner o.l.	2	485 800	390 000
Sum varige driftsmidler		485 800	390 000
Sum anleggsmidler		485 800	390 000
Omløpsmidler			
Beholdning av fisk, førlager	1	21 794 346	21 480 118
Fordringer			
Kundefordringer		3 735 013	-1
Konsernfordringer	5	66 277 986	31 680 766
Andre kortsiktige fordringer		2 466 333	5 018 211
Sum fordringer		72 479 331	36 698 977
Sum omløpsmidler		94 273 677	58 179 095
SUM EIENDELER		94 759 477	58 569 095

**Steinvik Fiskefarm Visningscenter AS****BALANSE PR. 31.12.**


EGENKAPITAL OG GJELD	Note	2024	2023
Egenkapital			
Innskutt egenkapital			
Aksjekapital (500 aksjer á kr 1 000)	6	500 000	500 000
Annen innskutt egenkapital		12 000	12 000
Sum innskutt egenkapital		512 000	512 000
Opptjent egenkapital			
Annen egenkapital		30 378 860	30 131 240
Sum opptjent egenkapital		30 378 860	30 131 240
Sum egenkapital	4	30 890 860	30 643 240
Gjeld			
Avsetning for forpliktelser			
Utsatt skatt	3	4 793 316	4 721 804
Sum avsetning for forpliktelser		4 793 316	4 721 804
Kortsiktig gjeld			
Leverandørgjeld		26 443 735	18 516 394
Konserngjeld		32 437 989	4 439 446
Annen kortsiktig gjeld		193 578	248 210
Sum kortsiktig gjeld		59 075 301	23 204 051
Sum gjeld		63 868 617	27 925 855
SUM EGENKAPITAL OG GJELD		94 759 477	58 569 095

Steinvik, 16.06.2025

Styret i Steinvik Fiskefarm Visningscenter AS



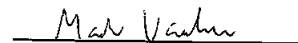
Alf Helge Aarskog
Styreleder



Alex Vassbotten
Daglig leder



Inge Helge Vassbotten
Styremedlem



Marte Vassbotten
Styremedlem



Steinvik Fiskefarm Visningscenter AS

Noter til regnskapet 2024

Regnskapsprinsipper

Årsregnskapet er utarbeidet i samsvar med regnskapsloven av 1998 og god regnskapsskikk for små foretak i Norge.

Inntekter

Inntekt regnskapsføres når den er opptjent, altså når både risiko og kontroll i hovedsak er overført til kunden. Dette vil normalt være tilfellet når varen er levert til kunden. Inntektene regnskapsføres med verdien av vederlaget på transaksjonstidspunktet.

Kostnader

Kostnader regnskapsføres som hovedregel i samme periode som tilhørende inntekt. I de tilfeller det ikke er en klar sammenheng mellom utgifter og inntekter fastsettes fordelingen etter skjønnsmessige kriterier.

Skatter

Skattekostnaden sammenstilles med regnskapsmessig resultat før skatt. Skatt knyttet til egenkapitaltransaksjoner føres mot egenkapitalen. Skattekostnaden består av betalbar skatt og endring i netto utsatt skatt. Utsatt skatt og utsatt skattefordel er presentert netto i balansen.

Hovedregel for vurdering og klassifisering av eiendeler og gjeld

Eiendeler bestemt til varig eie eller bruk er klassifisert som anleggsmidler. Andre eiendeler er klassifisert som omløpsmidler. Fordringer som skal tilbakebetales innen et år er klassifisert som omløpsmidler. Ved klassifisering av kortsiktig og langsiktig gjeld er tilsvarende kriterier lagt til grunn.

Omløpsmidler vurderes til laveste av anskaffelseskost og virkelig verdi.

Anleggsmidler vurderes til anskaffelseskost, men nedskrives til gjenvinnbart beløp dersom dette er lavere enn bokført verdi, og verdifallet forventes ikke å være forbigående. Anleggsmidler med begrenset økonomisk levetid avskrives planmessig.

Annen langsiktig gjeld og kortsiktig gjeld er vurdert til pålydende beløp.

Varelager

Varer er vurdert til laveste av anskaffelseskost etter FIFO-metoden og netto salgsverdi. For råvarer og varer i arbeid beregnes netto salgsverdi til salgsverdien av ferdig tilvirkede varer redusert for gjenværende tilvirkningskostnader og salgskostnader. Egenproduserte varer er verdsatt til laveste av full tilvirkningskost og virkelig verdi.

Bankinnskudd - konsernkontoordning

Selskapets driftskonto i bank inngår i konsernkontoordning hvor morselskapet Bru Eigedom AS er hovedkontoinnehaver. I deltagende selskaper presenteres driftskonto som mellomværende mot konsernselskap, tilsvarende presenteres renter fra driftskontoen som renter til/fra foretak i samme konsern.



Steinvik Fiskefarm Visningscenter AS

Noter til regnskapet 2024

Note 1 Varebeholdning

	2024	2023
Fisk i sjø	21 794 346	21 480 118

Note 2 Anleggsmidler

	Antikviteter	Driftsløsøre	Sum
Anskaffelseskost 01.01.	390 000	0	390 000
Tilgang kjøpte anleggsmidler	0	110 560	110 560
Anskaffelseskost 31.12.	390 000	110 560	500 560
Akkumulerte avskrivninger 01.01	0	0	0
Ordinære avskrivninger	0	14 760	14 760
Akkumulerte avskrivninger 31.12	0	0	0
Bokført verdi per 31.12.	390 000	95 800	485 800

Note 3 Skatt

Årets skattekostnad	2024	2023
Resultatført skatt på ordinært resultat:		
Betalbar skatt	7 136 358	976 678
For mye/lite avsatt tidligere år	0	0
Endring i utsatt skatt	71 512	2 034 570
Skattekostnad ordinært resultat	7 207 870	3 011 248
Midlertidige forskjeller:	2024	2023
Varige driftsmidler	-6 548	-17 374
Varebeholdning	21 794 346	21 480 118
Sum	21 787 798	21 462 744
Inngår ikke i beregningen av utsatt skatt	0	0
Grunnlag for utsatt skatt	21 787 798	21 462 744
Utsatt skatt (22 %)	4 793 316	4 721 804



Steinvik Fiskefarm Visningscenter AS

Noter til regnskapet 2024

Note 4 Egenkapital

	Aksjekapital	Annen innskutt egenkapital	Annen egenkapital	Sum egenkapital
Pr. 31.12.2023	500 000	12 000	30 131 240	30 643 240
Endringer ført mot EK			0	0
Pr 01.01.2024	500 000	12 000	30 131 240	30 643 240
Årets resultat			25 549 251	25 549 251
Konsernbidrag			-25 301 631	-25 301 631
Pr 31.12.2024	500 000	12 000	30 378 860	30 890 860

Note 5 Pantstillelser og garantier

Bokført verdi av pantsikrede eiendeler	2024	2023
Fordring på konsernselskap	66 277 986	31 680 766

Selskapet deltar i konsernkontoordning, administrert av Bru Eigedom AS. Til enhver tid innestående saldo er stilt som sikkerhet for øvrige selskapers trekk på konto. Samlet trekk på konsernkonto var 149,6 MNOK per 31.12.

Note 6 Aksjonærer

Aksjeklasser	Aksjer	Pålydende	Bokført
Ordinære aksjer	500	1 000	500 000

Eierstruktur	Aksjer	Eierandel	Stemmeandel
Steinvik Fiskefarm AS	500	100 %	100 %

Aksjer eiet av medlemmer i styret og daglig leder:

Navn	Verv	Ordinære
Alex Vassbotten	Daglig leder	255
Inge Helge Vassbotten	Styremedlem	245
Totalt antall aksjer		500



Til generalforsamlingen i Steinvik Fiskefarm Visningscenter AS

Uavhengig revisors beretning

Konklusjon

Vi har revidert årsregnskapet for Steinvik Fiskefarm Visningscenter AS som består av balanse per 31. desember 2024, resultatregnskap for regnskapsåret avsluttet per denne datoen og noter til årsregnskapet, herunder et sammendrag av viktige regnskapsprinsipper.

Etter vår mening oppfyller årsregnskapet gjeldende lovkrav, og gir årsregnskapet et rettviseende bilde av selskapets finansielle stilling per 31. desember 2024, og av dets resultater for regnskapsåret avsluttet per denne datoen i samsvar med regnskapslovens regler og god regnskapsskikk i Norge.

Grunnlag for konklusjonen

Vi har gjennomført revisjonen i samsvar med International Standards on Auditing (ISA-ene). Våre oppgaver og plikter i henhold til disse standardene er beskrevet nedenfor under *Revisors oppgaver og plikter ved revisjonen av årsregnskapet*. Vi er uavhengige av selskapet i samsvar med kravene i relevante lover og forskrifter i Norge og International Code of Ethics for Professional Accountants (inkludert internasjonale uavhengighetsstandarder) utstedt av International Ethics Standards Board for Accountants (IESBA-reglene), og vi har overholdt våre øvrige etiske forpliktelser i samsvar med disse kravene. Innhentet revisjonsbevis er etter vår vurdering tilstrekkelig og hensiktsmessig som grunnlag for vår konklusjon.

Styrets og daglig leders ansvar for årsregnskapet

Styret og daglig leder (ledelsen) er ansvarlige for å utarbeide årsregnskapet og for at det gir et rettviseende bilde i samsvar med regnskapslovens regler og god regnskapsskikk i Norge. Ledelsen er også ansvarlig for slik internkontroll som den finner nødvendig for å kunne utarbeide et årsregnskap som ikke inneholder vesentlig feilinformasjon, verken som følge av misligheter eller utilsiktede feil.

Ved utarbeidelsen av årsregnskapet må ledelsen ta standpunkt til selskapets evne til fortsatt drift og opplyse om forhold av betydning for fortsatt drift. Forutsetningen om fortsatt drift skal legges til grunn for årsregnskapet så lenge det ikke er sannsynlig at virksomheten vil bli avvirket.

Revisors oppgaver og plikter ved revisjonen av årsregnskapet

Vårt mål er å oppnå betryggende sikkerhet for at årsregnskapet som helhet ikke inneholder vesentlig feilinformasjon, verken som følge av misligheter eller utilsiktede feil, og å avgi en revisjonsberetning som inneholder vår konklusjon. Betryggende sikkerhet er en høy grad av sikkerhet, men ingen garanti for at en revisjon utført i samsvar med ISA-ene, alltid vil avdekke vesentlig feilinformasjon. Feilinformasjon kan oppstå som følge av misligheter eller utilsiktede feil. Feilinformasjon er å anse som vesentlig dersom den enkeltvis eller samlet med rimelighet kan forventes å påvirke de økonomiske beslutningene som brukerne foretar på grunnlag av årsregnskapet. For videre beskrivelse av revisors oppgaver og plikter vises det til: <https://revisorforeningen.no/revisjonsberetninger>

Florø, 16. juni 2025
PricewaterhouseCoopers AS

Joakim Knapstad
Statsautorisert revisor
(elektronisk signert)

PricewaterhouseCoopers AS, Lindheimvegen 1, Postboks 546, NO-6903 Florø
T: 02316, org. no.: 987 009 713 MVA, www.pwc.no
Statsautoriserte revisorer, medlemmer av Den norske Revisorforening og autorisert regnskapsførerselskap



 Securely signed with Brevio

Revisjonsberetning

Signers:

Name	Method	Date
Knapstad, Joakim	BANKID	2025-06-16 08:43

This document package contains:

- Closing page (this page)
- The original document(s)
- The electronic signatures. These are not visible in the document, but are electronically integrated.



This file is sealed with a digital signature.
The seal is a guarantee for the authenticity
of the document.