



ÅRSREGNSKAPET FOR REGNSKAPSÅRET 2023 - GENERELL INFORMASJON

Enheten

Organisasjonsnummer: 941 632 939
Organisasjonsform: Aksjeselskap
Foretaksnavn: H H INVEST AS
Forretningsadresse: Sundlandveien 4
3160 STOKKE

Regnskapsår

Årsregnskapets periode: 01.01.2023 - 31.12.2023

Konsern

Morselskap i konsern: Ja
Konsernregnskap lagt ved: Nei

Regnskapsregler

Regler for små foretak benyttet: Ja
Benyttet ved utarbeidelsen av årsregnskapet til selskapet: Regnskapslovens alminnelige regler

Årsregnskapet fastsatt av kompetent organ

Bekreftet av representant for selskapet: Reidulf Lorentz Hogsrød
Dato for fastsettelse av årsregnskapet: 16.04.2024

Grunnlag for avgivelse

År 2023: Årsregnskapet er elektronisk innlevert
År 2022: Tall er hentet fra elektronisk innlevert årsregnskap fra 2023

Det er ikke krav til at årsregnskapet m.v. som sendes til Regnskapsregisteret er undertegnet. Kontrollen på at dette er utført ligger hos revisor/enhetens øverste organ. Sikkerheten ivaretas ved at innsender har rolle/rettighet for innsending av årsregnskapet via Altinn, og ved at det bekreftes at årsregnskapet er fastsatt av kompetent organ.

Brønnøysundregistrene, 12.06.2025



Resultatregnskap

Beløp i: NOK	Note	2023	2022
RESULTATREGNSKAP			
Inntekter			
Salgsinntekt		1 225 000	1 458 907
Annen driftsinntekt		109 500	1 400 439
Sum inntekter		1 334 500	2 859 346
Kostnader			
Varekostnad			685
Lønnskostnad	2	878 653	870 633
Avskrivning av driftsmidler og immaterielle eiendeler	3	262 600	269 400
Annen driftskostnad	2	201 331	263 982
Sum kostnader		1 342 583	1 404 699
Driftsresultat		-8 083	1 454 647
Finansinntekter og finanskostnader			
Inntekt på investering i datterselskap		3 600 000	
Annen renteinntekt		304 283	174 265
Sum finansinntekter		3 904 283	174 265
Annen rentekostnad		905	2 600
Sum finanskostnader		905	2 600
Netto finans		3 903 378	171 665
Ordinært resultat før skattekostnad		3 895 294	1 626 312
Skattekostnad på resultat	4	89 416	358 797
Ordinært resultat etter skattekostnad		3 805 878	1 267 515
Årsresultat	5	3 805 878	1 267 515
Årsresultat etter minoritetsinteresser		3 805 878	1 267 515
Totalresultat		3 805 878	1 267 515
Overføringer og disponeringer			



Resultatregnskap

Beløp i: NOK	Note	2023	2022
Ordinært utbytte		3 000 000	1 000 000
Avsatt til annen egenkapital		805 878	267 515
Sum overføringer og disponeringer		3 805 878	1 267 515



Balanse

Beløp i: NOK	Note	2023	2022
BALANSE - EIENDELER			
Anleggsmidler			
Immaterielle eiendeler			
Utsatt skattefordel	4		
Varige driftsmidler			
Tomter, bygninger o.a. fast eiendom	3		
Maskiner og anlegg	3	124 300	223 700
Driftsløsøre, inventar o.a. utstyr	3	476 019	529 999
Sum varige driftsmidler	3	600 319	753 699
Finansielle anleggsmidler			
Investering i datterselskap	6	2 272 000	2 272 000
Lån til foretak i samme konsern	7		
Lån til tilknyttet selskap og felles kontrollert virksomhet	7	5 600 000	8 600 000
Sum finansielle anleggsmidler		7 872 000	10 872 000
Sum anleggsmidler		8 472 319	11 625 699
Omløpsmidler			
Varer			
Fordringer			
Kundefordringer		112 500	131 194
Andre kortsiktige fordringer		314 641	85 052
Konsernfordringer		3 600 000	
Sum fordringer		4 027 141	216 246
Bankinnskudd, kontanter og lignende			
Bankinnskudd, kontanter o.l.	8	2 928 612	1 044 204
Sum bankinnskudd, kontanter og lignende		2 928 612	1 044 204
Sum omløpsmidler		6 955 753	1 260 451
SUM EIENDELER		15 428 072	12 886 150



Balanse

Beløp i: NOK	Note	2023	2022
BALANSE - EGENKAPITAL OG GJELD			
Egenkapital			
Innskutt egenkapital			
Aksjekapital	5, 9	3 000 000	3 000 000
Sum innskutt egenkapital		3 000 000	3 000 000
Opptjent egenkapital			
Annen egenkapital	5	7 658 149	6 852 270
Sum opptjent egenkapital		7 658 149	6 852 270
Sum egenkapital	5	10 658 149	9 852 270
Gjeld			
Langsiktig gjeld			
Utsatt skatt	4	982 735	1 194 151
Sum avsetninger for forpliktelser		982 735	1 194 151
Annen langsiktig gjeld			
Gjeld til kredittinstitusjoner	7		
Øvrig langsiktig gjeld	7		
Sum langsiktig gjeld		982 735	1 194 151
Kortsiktig gjeld			
Leverandørgjeld		105 302	41 737
Betalbar skatt	4	300 832	269 863
Skyldig offentlige avgifter		158 565	250 728
Utbytte		3 000 000	1 000 000
Annen kortsiktig gjeld		222 489	277 400
Sum kortsiktig gjeld		3 787 188	1 839 729
Sum gjeld		4 769 923	3 033 880
SUM EGENKAPITAL OG GJELD		15 428 072	12 886 150



Brønnøysundregistrene

ÅRSREGNSKAP FOR REGNSKAPSÅRET 2023 - GENERELL INFORMASJON

Journalnummer: 2024 390405

Enheten

Organisasjonsnummer: 941 632 939
Organisasjonsform: Aksjeselskap
Foretaksnavn: H H INVEST AS
Forretningsadresse: Sundlandveien 4
3160 STOKKE

Regnskapsår

Årsregnskapets periode: 01.01.2023 - 31.12.2023

Konsern

Morselskap i konsern: Ja
Konsernregnskap lagt ved: Nei

Regnskapsregler

Regler for små foretak benyttet: Ja
Benyttet ved utarbeidelsen av
årsregnskapet til selskapet: Regnskapslovens alminnelige regler

Årsregnskapet fastsatt av kompetent organ

Bekreftet av representant for selskapet: Reidulf Lorentz Hogsrød
Dato for fastsettelse av årsregnskapet: 16.04.2024

Grunnlag for avgivelse

År 2023: Årsregnskap er elektronisk innlevert.
År 2022: Tall er hentet fra elektronisk innlevert årsregnskap fra 2023.

Det er ikke krav til at årsregnskapet m.v. som sendes til Regnskapsregisteret er undertegnet. Kontrollen på at dette er utført ligger hos revisor/enhetens øverste organ. Sikkerheten ivaretas ved at innsender har rolle/rettighet for innsending av årsregnskapet via Altinn, og ved at det bekreftes at årsregnskapet er fastsatt av kompetent organ.

Brønnøysundregistrene, 28.05.2024



Organisasjonsnr: 941 632 939
H H INVEST AS

RESULTATREGNSKAP

Beløp i: NOK	Note	2023	2022
RESULTATREGNSKAP			
Inntekter			
Salgsinntekt		1 225 000	1 458 907
Annen driftsinntekt		109 500	1 400 439
Sum inntekter		1 334 500	2 859 346
Kostnader			
Varekostnad			685
Lønnskostnad	2	878 653	870 633
Avskrivning av driftsmidler og immaterielle eiendeler	3	262 600	269 400
Annen driftskostnad	2	201 331	263 982
Sum kostnader		1 342 583	1 404 699
Driftsresultat		-8 083	1 454 647
Finansinntekter og finanskostnader			
Inntekt på investering i datterselskap		3 600 000	
Annen renteinntekt		304 283	174 265
Sum finansinntekter		3 904 283	174 265
Annen rentekostnad		905	2 600
Sum finanskostnader		905	2 600
Netto finans		3 903 378	171 665
Ordinært resultat før skattekostnad			
Skattekostnad på resultat	4	89 416	358 797
Ordinært resultat etter skattekostnad		3 805 878	1 267 515
Årsresultat	5	3 805 878	1 267 515
Årsresultat etter minoritetsinteresser		3 805 878	1 267 515
Totalresultat		3 805 878	1 267 515
Overføringer og disponeringer			
Ordinært utbytte		3 000 000	1 000 000
Avsatt til annen egenkapital		805 878	267 515
Sum overføringer og disponeringer		3 805 878	1 267 515





Organisasjonsnr: 941 632 939
H H INVEST AS

BALANSE

Beløp i: NOK	Note	2023	2022
BALANSE - EIENDELER			
Anleggsmidler			
Immaterielle eiendeler			
Utsatt skattefordel	4		
Varige driftsmidler			
Tomter, bygninger o.a.			
fast eiendom	3		
Maskiner og anlegg	3	124 300	223 700
Driftsløsøre, inventar o. a. utstyr	3	476 019	529 999
Sum varige driftsmidler	3	600 319	753 699
Finansielle anleggsmidler			
Investering i datterselskap	6	2 272 000	2 272 000
Lån til foretak i samme konsern	7		
Lån til tilknyttet selskap og felles kontrollert virksomhet	7	5 600 000	8 600 000
Sum finansielle anleggsmidler		7 872 000	10 872 000
Sum anleggsmidler		8 472 319	11 625 699
Omløpsmidler			
Varer			
Fordringer			
Kundefordringer		112 500	131 194
Andre kortsiktige fordringer		314 641	85 052
Konsernfordringer		3 600 000	
Sum fordringer		4 027 141	216 246
Bankinnskudd, kontanter og lignende			
Bankinnskudd, kontanter o. l.	8	2 928 612	1 044 204
Sum bankinnskudd, kontanter og lignende		2 928 612	1 044 204
Sum omløpsmidler		6 955 753	1 260 451
SUM EIENDELER		15 428 072	12 886 150
BALANSE - EGENKAPITAL OG GJELD			



Egenkapital			
Innskutt egenkapital			
Aksjekapital	5, 9	3 000 000	3 000 000
Sum innskutt egenkapital		3 000 000	3 000 000
Opptjent egenkapital			
Annen egenkapital	5	7 658 149	6 852 270
Sum opptjent egenkapital		7 658 149	6 852 270
Sum egenkapital	5	10 658 149	9 852 270
Gjeld			
Langsiktig gjeld			
Utsatt skatt	4	982 735	1 194 151
Sum avsetninger for forpliktelse		982 735	1 194 151
Annen langsiktig gjeld			
Gjeld til kredittinstitusjoner	7		
Øvrig langsiktig gjeld	7		
Sum langsiktig gjeld		982 735	1 194 151
Kortsiktig gjeld			
Leverandørgjeld		105 302	41 737
Betalbar skatt	4	300 832	269 863
Skyldig offentlige avgifter		158 565	250 728
Utbytte		3 000 000	1 000 000
Annen kortsiktig gjeld		222 489	277 400
Sum kortsiktig gjeld		3 787 188	1 839 729
Sum gjeld		4 769 923	3 033 880
SUM EGENKAPITAL OG GJELD		15 428 072	12 886 150



Organisasjonsnr: 941 632 939
H H INVEST AS

NOTEOPPLYSNINGER - SELSKAP - alle poster oppgitt i hele tall

Note
2

Antall årsverk i regnskapsåret
1.00

Sum Beløp

Balanseført verdi 31.12. Varige driftsmidler Immaterielle eiend.

Konsernregnskap

Morselskapet sitt navn

Forretningskontor for morselskapet

Begrunnelse for at datterselskap er utelatt fra konsolideringen

Samlet beløp - tilknyttet selskap Årets Fjorårets

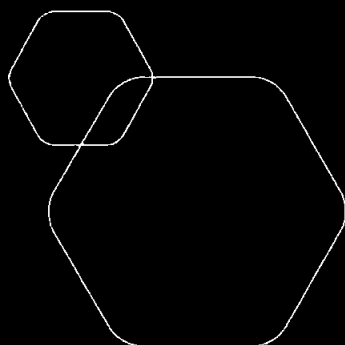
Samlet beløp - foretak i samme konsern Årets Fjorårets

Samlet beløp - foretak i samme konsern Årets Fjorårets

Samlet beløp - felles kontrollert virksomhet Årets Fjorårets

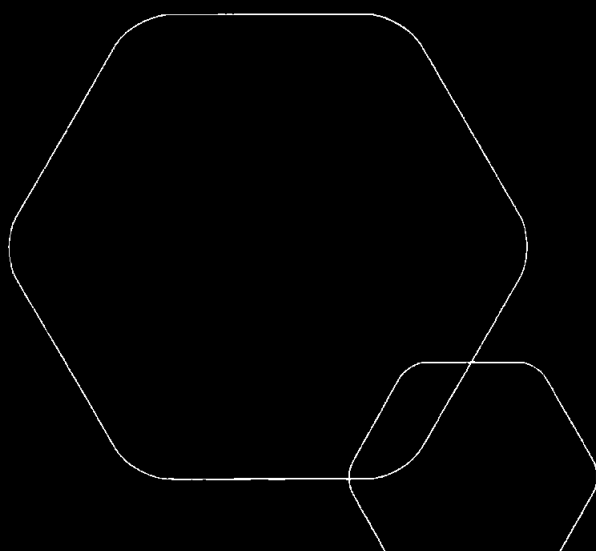
Pantstillelse Beløp

Beholdning av egne aksjer Antall Pålydende Andel av aksjek.



Årsregnskap 2023
H H Invest AS

Årsberetning
Resultatregnskap
Balanse
Noter til årsregnskapet



Org.nr.: 941 632 939



RESULTATREGNSKAP

H H INVEST AS

DRIFTSINNEKTER OG DRIFTSKOSTNADER	Note	2023	2022
Salgsinntekt		1 225 000	1 458 907
Annen driftsinntekt		109 500	1 400 439
Sum driftsinntekter		1 334 500	2 859 346
Varekostnad		0	685
Lønnskostnad	2	878 653	870 633
Avskrivning av driftsmidler og immaterielle eiendeler	3	262 600	269 400
Annen driftskostnad	2	201 331	263 982
Sum driftskostnader		1 342 583	1 404 699
Driftsresultat		-8 083	1 454 647
FINANSINNEKTER OG FINANSKOSTNADER			
Inntekt på investering i datterselskap		3 600 000	0
Annen renteinntekt		304 283	174 265
Annen rentekostnad		905	2 600
Resultat av finansposter		3 903 378	171 665
Resultat før skattekostnad		3 895 294	1 626 312
Skattekostnad på resultat	4	89 416	358 797
Resultat		3 805 878	1 267 515
Årsresultat	5	3 805 878	1 267 515
OVERFØRINGER			
Avsatt til utbytte		3 000 000	1 000 000
Avsatt til annen egenkapital		805 878	267 515
Sum overføringer		3 805 878	1 267 515

H H INVEST AS

SIDE 2



BALANSE

H H INVEST AS

EIENDELER	Note	2023	2022
ANLEGGSMIDLER			
VARIGE DRIFTSMIDLER			
Maskiner og anlegg	3	124 300	223 700
Driftsløsøre, inventar o.a. utstyr	3	476 019	529 999
Sum varige driftsmidler	3	600 319	753 699
FINANSIELLE ANLEGGSMIDLER			
Investeringer i datterselskap	6	2 272 000	2 272 000
Lån til tilknyttet selskap og felles kontrollert virksomhet	7	5 600 000	8 600 000
Sum finansielle anleggsmidler		7 872 000	10 872 000
Sum anleggsmidler		8 472 319	11 625 699
OMLØPSMIDLER			
FORDRINGER			
Kundefordringer		112 500	131 194
Andre kortsiktige fordringer		314 641	85 052
Konsernfordringer		3 600 000	0
Sum fordringer		4 027 141	216 246
Bankinnskudd, kontanter o.l.	8	2 928 612	1 044 204
Sum omløpsmidler		6 955 753	1 260 451
Sum eiendeler		15 428 072	12 886 150

H H INVEST AS


SIDE 3

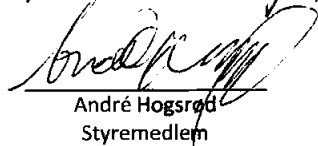


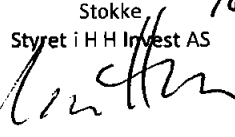
BALANSE

H H INVEST AS

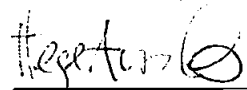
EGENKAPITAL OG GJELD	Note	2023	2022
EGENKAPITAL			
INNSKUTT EGENKAPITAL			
Aksjekapital	5, 9	3 000 000	3 000 000
Sum innskutt egenkapital		3 000 000	3 000 000
OPPTJENT EGENKAPITAL			
Annen egenkapital	5	7 658 149	6 852 270
Sum opptjent egenkapital		7 658 149	6 852 270
Sum egenkapital	5	10 658 149	9 852 270
GJELD			
AVSETNING FOR FORPLIKTELSER			
Utsatt skatt	4	982 735	1 194 151
Sum avsetning for forpliktelser		982 735	1 194 151
ANNEN LANGSIKTIG GJELD			
KORTSIKTIG GJELD			
Leverandørgjeld		105 302	41 737
Betalbar skatt	4	300 832	269 863
Skyldig offentlige avgifter		158 565	250 728
Utbytte		3 000 000	1 000 000
Annen kortsiktig gjeld		222 489	277 400
Sum kortsiktig gjeld		3 787 188	1 839 729
Sum gjeld		4 769 923	3 033 880
Sum egenkapital og gjeld		15 428 072	12 886 150


Reidulf Lorenz Hogsrød
Styreleder


André Hogsrød
Styremedlem

Stokke, 16/4. 2024
Styret i H H Invest AS

Lars Henning Hogsrød
Styremedlem/daglig leder


Ellen Hogsrød
Styremedlem


Hege Aurora Bekkevahr
Styremedlem



NOTER TIL ÅRSREGNSKAPET 2023

Note 1 Regnskapsprinsipper

Årsregnskapet er satt opp i samsvar med regnskapsloven og NRS 8 - God regnskapsskikk for små foretak.

DRIFTSINNTEKTER

Inntektsføring ved salg av varer skjer på leveringstidspunktet. Tjenester inntektsføres etter hvert som de leveres.

SKATT

Skattekostnaden i resultatregnskapet omfatter både periodens betalbare skatt og endring i utsatt skatt. Utsatt skatt er beregnet med 22% på grunnlag av de midlertidige forskjeller som eksisterer mellom regnskapsmessige og skattemessige verdier, samt ligningsmessig underskudd til fremføring ved utgangen av regnskapsåret. Skatteøkende og skattereduserende midlertidige forskjeller som reverserer eller kan reverseres i samme periode er utlignet og nettoført.

KLASSIFISERING OG VURDERING AV ANLEGGSMIDLER

Anleggsmidler omfatter eiendeler bestemt til varig eie og bruk. Anleggsmidler er vurdert til anskaffelseskost. Varige driftsmidler balanseføres og avskrives over driftsmidlets økonomiske levetid. Avskrivningsperioden for fast eiendom anskaffet etter 2009 er dekomponert i en del som gjelder råbygget og en del som gjelder faste tekniske installasjoner. Varige driftsmidler nedskrives til gjenvinnbart beløp ved verdifall som forventes ikke å være forbigående. Gjenvinnbart beløp er det høyeste av netto salgsverdi og verdi i bruk. Verdi i bruk er nåverdi av fremtidige kontantstrømmer knyttet til eiendelen. Nedskrivningen reverseres når grunnlaget for nedskrivningen ikke lenger er til stede.

KLASSIFISERING OG VURDERING AV OMLØPSMIDLER

Omløpsmidler og kortsiktig gjeld omfatter normalt poster som forfaller til betaling innen ett år etter balansedagen, samt poster som knytter seg til varekretsløpet. Omløpsmidler vurderes til laveste verdi av anskaffelseskost og virkelig verdi.

AKSJER I DATTERSELSKAP

Investeringer i datterselskap er vurdert etter kostmetoden ettersom konsernet samlet ikke overstiger grensen for små foretak.

FORDRINGER

Kundefordringer og andre fordringer oppføres til pålydende etter fradrag for avsetning til forventet tap. Avsetning til tap gjøres på grunnlag av en individuell vurdering av de enkelte fordringene.



NOTER TIL ÅRSREGNSKAPET 2023

Note 2 Lønnskostnader og ytelser, godtgjørelser til daglig leder og styret

Lønnskostnader

	2023	2022
Lønninger	738 556	738 556
Arbeidsgiveravgift	140 096	130 977
Andre ytelser	0	1 100
Sum	878 653	870 633

Selskapet har i 2023 sysselsatt 1 årsverk. Daglig leder har ikke mottatt lønn fra selskapet i regnskapsåret.

Note 3 Anleggsmidler

	Bygninger og tomter	Driftsløsøre, inventar ol.	Sum
Anskaffelseskost pr. 01.01.23		1 340 289	1 340 289
+ Tilgang kjøpte driftsmidler		109 220	109 220
= Anskaffelseskost 31.12.23		1 449 509	1 449 509
Akkumulerte avskrivninger 31.12.23		849 189	849 189
= Bokført verdi 31.12.23		600 320	600 320
Årets ordinære avskrivninger		262 600	262 600
Økonomisk levetid	0-50 år	0-10 år	



NOTER TIL ÅRSREGNSKAPET 2023

Note 4 Skatt

Årets skattekostnad	2023	2022
Resultatført skatt på ordinært resultat:		
Betalbar skatt	300 832	269 863
Endring i utsatt skatt	-211 416	88 934
Skattekostnad ordinært resultat	89 416	358 797
Skattepliktig inntekt:		
Resultat før skatt	3 895 294	1 626 312
Permanente forskjeller	-3 488 856	4 583
Endring i midlertidige forskjeller	960 981	-404 243
Skattepliktig inntekt	1 367 419	1 226 652
Betalbar skatt i balansen:		
Betalbar skatt på årets resultat	300 832	269 863
Sum betalbar skatt i balansen	300 832	269 863

Skatteeffekten av midlertidige forskjeller som har gitt opphav til utsatt skatt og utsatte skattefordeler, spesifisert på typer av midlertidige forskjeller

	2023	2022	Endring
Varige driftsmidler	1 878 089	2 191 848	313 759
Gevinst – og tapskonto	2 588 889	3 236 111	647 222
Sum	4 466 978	5 427 959	960 981
Grunnlag for utsatt skatt	4 466 978	5 427 959	960 981
Utsatt skatt (22 %)	982 735	1 194 151	211 416

Note 5 Egenkapital

	Aksjekapital	Annen egenkapital	Sum egenkapital
Pr. 31.12.2022	3 000 000	6 852 270	9 852 270
Pr 01.01.2023	3 000 000	6 852 270	9 852 270
Årets resultat		3 805 878	3 805 878
Utbytte		-3 000 000	-3 000 000
Pr. 31.12.2023	3 000 000	7 658 149	10 658 149



NOTER TIL ÅRSREGNSKAPET 2023

Note 6 Datterselskap, TS og FKV

	Kontor- kommune	Eier- andel	Stemme- andel	Anskaffelses kost	Andel egenkapital	Andel resultat
DS/FKV/TS						
Alles Gruppen AS	Sandefjord	60,0%	60,0%	2 105 714	12 227 398	2 849 041
Sundland Tomter AS	Sandefjord	50,0%	50,0%	255 000	-1 853	-238 116
Sum				2 360 714	12 225 545	2 610 925

Note 7 Fordringer og gjeld

	2023	2022
Andre langsiktige fordringer	5 600 000	8 600 000
Sum	5 600 000	8 600 000
Langsiktig gjeld med forfall senere enn 5 år		
Gjeld til kredittinstitusjoner	0	6 350 000
Sum	0	6 350 000

Note 8 Bankinnskudd

Innestående midler på skattetrekkkonto (bundne midler) er på kr. 46 701.



NOTER TIL ÅRSREGNSKAPET 2023

Note 9 Aksjonærer

AKSJEKAPITALEN I H H INVEST AS PR. 31.12 BESTÅR AV:

	Antall	Pålydende	Bokført
Ordinære aksjer	3 000	1 000,0	3 000 000
Sum	3 000		3 000 000

EIERSTRUKTUR

De største aksjonærene i % pr. 31.12 var:

	Ordinære	Eierandel	Stemmeandel
Reidulf Lorentz Hogsrød	1 200	40,0	40,0
André Hogsrød	600	20,0	20,0
Hege Aurora Bekkevahr	600	20,0	20,0
Lars Henning Hogsrød	600	20,0	20,0
Totalt antall aksjer	3 000	100,0	100,0

AKSJER EIET AV MEDLEMMER I STYRET OG DAGLIG LEDER:

Navn	Verv	Ordinære
Reidulf Lorentz Hogsrød	Styreleder	1 200
Lars Henning Hogsrød	Styremedlem/daglig leder	600
Hege Aurora Bekkevahr	Styremedlem	600
André Hogsrød	Styremedlem	600
Totalt antall aksjer		3 000



ÅSVANG & CO
STATSAUTORISERTE
REVISORER

Til generalforsamlingen i H H Invest AS

Uavhengig revisors beretning

Konklusjon

Vi har revidert årsregnskapet for H H Invest AS som viser et overskudd på kr 3 805 878. Årsregnskapet består av balanse per 31. desember 2023, resultatregnskap for regnskapsåret avsluttet per denne datoen og noter til årsregnskapet, herunder et sammendrag av viktige regnskapsprinsipper.

Etter vår mening

- oppfyller årsregnskapet gjeldende lovkrav, og
- gir årsregnskapet et rettviseende bilde av selskapets finansielle stilling per 31. desember 2023 og av dets resultater for regnskapsåret avsluttet per denne datoen i samsvar med regnskapslovens regler og god regnskapsskikk i Norge.

Grunnlag for konklusjonen

Vi har gjennomført revisjonen i samsvar med International Standards on Auditing (ISA-ene). Våre oppgaver og plikter i henhold til disse standardene er beskrevet nedenfor under "Revisors oppgaver og plikter ved revisjonen av årsregnskapet". Vi er uavhengige av selskapet i samsvar med kravene i relevante lover og forskrifter i Norge og International Code of Ethics for Professional Accountants (inkludert internasjonale uavhengighetsstandarder) utstedt av International Ethics Standards Board for Accountants (IESBA-reglene), og vi har overholdt våre øvrige etiske forpliktelser i samsvar med disse kravene. Innhentet revisjonsbevis er etter vår vurdering tilstrekkelig og hensiktsmessig som grunnlag for vår konklusjon.

Ledelsens ansvar for årsregnskapet

Styret og daglig leder (ledelsen) er ansvarlige for å utarbeide årsregnskapet og for at det gir et rettviseende bilde i samsvar med regnskapslovens regler og god regnskapsskikk i Norge. Ledelsen er også ansvarlig for slik intern kontroll som den finner nødvendig for å kunne utarbeide et årsregnskap som ikke inneholder vesentlig feilinformasjon, verken som følge av misligheter eller utilsiktede feil.

Ved utarbeidelsen av årsregnskapet må ledelsen ta standpunkt til selskapets evne til fortsatt drift og opplyse om forhold av betydning for fortsatt drift. Forutsetningen om fortsatt drift skal legges til grunn for årsregnskapet så lenge det ikke er sannsynlig at virksomheten vil bli avviklet.

Revisors oppgaver og plikter ved revisjonen av årsregnskapet

Vårt mål er å oppnå betryggende sikkerhet for at årsregnskapet som helhet ikke inneholder vesentlig feilinformasjon, verken som følge av misligheter eller utilsiktede feil, og å avgi en revisjonsberetning som inneholder vår konklusjon. Betryggende sikkerhet er en høy grad av sikkerhet, men ingen garanti for at en revisjon utført i samsvar med ISA-ene, alltid vil avdekke vesentlig feilinformasjon.

Adresse
Revisjonsfirmaet Åsvang & Co AS
Kilengaten 1
3117 Tønsberg

Telefon
33 30 00 80
E-post
revisjonsfirmaet@asvang.no

Foretaksnummer
987 679 026 MVA
Hjemmeside
www.asvang.no

Medlemmer av
Den norske Revisorforening

side 1 av 2



ÅSVANG & CO
STATSAUTORISERTE
REVISORER

Feilinformasjon kan oppstå som følge av misligheter eller utilsiktede feil. Feilinformasjon er å anse som vesentlig dersom den enkeltvis eller samlet med rimelighet kan forventes å påvirke de økonomiske beslutningene som brukerne foretar på grunnlag av årsregnskapet.

For videre beskrivelse av revisors oppgaver og plikter vises det til:
<https://revisorforeningen.no/revisjonsberetninger>

Tønsberg, 16.04.2024
Revisjonsfirmaet Åsvang & Co AS

Hans Petter Johannessen
statsautorisert revisor