



ÅRSREGNSKAPET FOR REGNSKAPSÅRET 2023 - GENERELL INFORMASJON

Enheten

Organisasjonsnummer:	917 452 822
Organisasjonsform:	Aksjeselskap
Foretaksnavn:	HYDROPHILIC AS
Forretningsadresse:	Esterbakken 2 4056 TANANGER

Regnskapsår

Årsregnskapets periode:	01.01.2023 - 31.12.2023
-------------------------	-------------------------

Konsern

Morselskap i konsern:	Ja
Konsernregnskap lagt ved:	Nei

Regnskapsregler

Regler for små foretak benyttet:	Ja
Benyttet ved utarbeidelsen av årsregnskapet til selskapet:	Regnskapslovens alminnelige regler

Årsregnskapet fastsatt av kompetent organ

Bekreftet av representant for selskapet:	Trond Arne Rolfsvåg
Dato for fastsettelse av årsregnskapet:	11.04.2024

Grunnlag for avgivelse

År 2023: Årsregnskapet er elektronisk innlevert
År 2022: Tall er hentet fra elektronisk innlevert årsregnskap fra 2023

Det er ikke krav til at årsregnskapet m.v. som sendes til Regnskapsregisteret er undertegnet. Kontrollen på at dette er utført ligger hos revisor/enhetens øverste organ. Sikkerheten ivaretas ved at innsender har rolle/rettighet for innsending av årsregnskapet via Altinn, og ved at det bekreftes at årsregnskapet er fastsatt av kompetent organ.

Brønnøysundregistrene, 18.05.2025



Resultatregnskap

Beløp i: NOK	Note	2023	2022
RESULTATREGNSKAP			
Inntekter			
Salgsinntekt	1	12 525 680	4 051 150
Sum inntekter		12 525 680	4 051 150
Kostnader			
Varekostnad	1	9 578 313	4 000 000
Lønnskostnad	2	2 749 715	2 762 742
Avskrivning av driftsmidler og immaterielle eiendeler	3	45 972	118 729
Annen driftskostnad		1 399 416	1 734 818
Sum kostnader		13 773 416	8 616 289
Driftsresultat		-1 247 736	-4 565 139
Finansinntekter og finanskostnader			
Annen renteinntekt		31 344	9 214
Annen finansinntekt		14	27 322
Sum finansinntekter		31 358	36 536
Annen rentekostnad	4	555 029	346 564
Annen finanskostnad		1 898	3 142
Sum finanskostnader		556 927	349 706
Netto finans		-525 568	-313 169
Ordinært resultat før skattekostnad		-1 773 305	-4 878 308
Skattekostnad på resultat	5		
Ordinært resultat etter skattekostnad		-1 773 305	-4 878 308
Årsresultat	6	-1 773 305	-4 878 308
Årsresultat etter minoritetsinteresser		-1 773 305	-4 878 308
Totalresultat		-1 773 305	-4 878 308
Overføringer og disponeringer			



Resultatregnskap

Beløp i: NOK	Note	2023	2022
Overført fra overkurs		-1 773 305	-4 878 308
Sum overføringer og disponeringer		-1 773 305	-4 878 308



Balanse

Beløp i: NOK	Note	2023	2022
BALANSE - EIENDELER			
Anleggsmidler			
Immaterielle eiendeler			
Utvikling	3	15 345 595	15 345 595
Konsesjoner, patenter o.l.	3		28 472
Utsatt skattefordel	5		
Sum immaterielle eiendeler		15 345 595	15 374 067
Varige driftsmidler			
Driftsløsøre, inventar o.a. utstyr	3	20 666	38 166
Sum varige driftsmidler	3	20 666	38 166
Finansielle anleggsmidler			
Investering i datterselskap		600 000	600 000
Sum finansielle anleggsmidler		600 000	600 000
Sum anleggsmidler		15 966 261	16 012 233
Omløpsmidler			
Varer			
Fordringer			
Andre kortsiktige fordringer	1	3 167 242	3 905 461
Sum fordringer		3 167 242	3 905 461
Bankinnskudd, kontanter og lignende			
Bankinnskudd, kontanter o.l.		4 857 773	3 451 754
Sum bankinnskudd, kontanter og lignende		4 857 773	3 451 754
Sum omløpsmidler		8 025 015	7 357 215
SUM EIENDELER		23 991 276	23 369 447

BALANSE - EGENKAPITAL OG GJELD



Balanse

Beløp i: NOK	Note	2023	2022
Egenkapital			
Innskutt egenkapital			
Aksjekapital	7	41 795	41 795
Beholdning av egne aksjer	7		
Overkurs		4 372 004	6 145 309
Sum innskutt egenkapital		4 413 799	6 187 104
Sum egenkapital	6	4 413 799	6 187 104
Gjeld			
Langsiktig gjeld			
Utsatt skatt	5		
Annen langsiktig gjeld			
Konvertible lån	4	5 901 463	5 346 434
Øvrig langsiktig gjeld	1	10 000 000	10 000 000
Sum annen langsiktig gjeld		15 901 463	15 346 434
Sum langsiktig gjeld		15 901 463	15 346 434
Kortsiktig gjeld			
Leverandørgjeld		3 049 121	1 010 029
Betalbar skatt	5		
Skyldig offentlige avgifter		189 683	159 791
Annen kortsiktig gjeld		437 210	666 090
Sum kortsiktig gjeld		3 676 014	1 835 910
Sum gjeld		19 577 477	17 182 344
SUM EGENKAPITAL OG GJELD		23 991 276	23 369 447



Brønnøysundregistrene

ÅRSREGNSKAP FOR REGNSKAPSÅRET 2023 - GENERELL INFORMASJON

Journalnummer: 2024 410093

Enheten

Organisasjonsnummer: 917 452 822
Organisasjonsform: Aksjeselskap
Foretaksnavn: HYDROPHILIC AS
Forretningsadresse: Esterbakken 2
4056 TANANGER

Regnskapsår

Årsregnskapets periode: 01.01.2023 - 31.12.2023

Konsern

Morselskap i konsern: Ja
Konsernregnskap lagt ved: Nei

Regnskapsregler

Regler for små foretak benyttet: Ja
Benyttet ved utarbeidelsen av
årsregnskapet til selskapet: Regnskapslovens alminnelige regler

Årsregnskapet fastsatt av kompetent organ

Bekreftet av representant for selskapet: Trond Arne Rolfsvåg
Dato for fastsettelse av årsregnskapet: 11.04.2024

Revisjon

Årsregnskapet er utarbeidet av ekstern
autorisert regnskapsfører: Ja
Ekstern autorisert regnskapsfører har i
løpet av regnskapsåret bistått ved den
løpende regnskapsføringen eller utført
andre tjenester for selskapet enn å
utarbeide årsregnskapet: Ja

Grunnlag for avgivelse

År 2023: Årsregnskap er elektronisk innlevert.
År 2022: Tall er hentet fra elektronisk innlevert årsregnskap fra 2023.

Det er ikke krav til at årsregnskapet m.v. som sendes til Regnskapsregisteret er undertegnet. Kontrollen på at dette er utført ligger hos revisor/enhetens øverste organ. Sikkerheten ivaretas ved at innsender har rolle/rettighet for innsending av årsregnskapet via Altinn, og ved at det bekreftes at årsregnskapet er fastsatt av kompetent organ.

Brønnøysundregistrene, 03.06.2024

Brønnøysundregistrene
Postadresse: Postboks 900, 8910 Brønnøysund
Telefon: 75 00 75 00
E-post: firmapost@brreg.no Internett: www.brreg.no
Organisasjonsnummer: 974 760 673



Organisasjonsnr: 917 452 822
HYDROPHILIC AS

RESULTATREGNSKAP

Beløp i: NOK	Note	2023	2022
RESULTATREGNSKAP			
Inntekter			
Salgsinntekt	1	12 525 680	4 051 150
Sum inntekter		12 525 680	4 051 150
Kostnader			
Varekostnad	1	9 578 313	4 000 000
Lønnskostnad	2	2 749 715	2 762 742
Avskrivning av driftsmidler og immaterielle eiendeler	3	45 972	118 729
Annen driftskostnad		1 399 416	1 734 818
Sum kostnader		13 773 416	8 616 289
Driftsresultat		-1 247 736	-4 565 139
Finansinntekter og finanskostnader			
Annen renteinntekt		31 344	9 214
Annen finansinntekt		14	27 322
Sum finansinntekter		31 358	36 536
Annen rentekostnad	4	555 029	346 564
Annen finanskostnad		1 898	3 142
Sum finanskostnader		556 927	349 706
Netto finans		-525 568	-313 169
Ordinært resultat før skattekostnad		-1 773 305	-4 878 308
Skattekostnad på resultat	5		
Ordinært resultat etter skattekostnad		-1 773 305	-4 878 308
Årsresultat	6	-1 773 305	-4 878 308
Årsresultat etter minoritetsinteresser		-1 773 305	-4 878 308
Totalresultat		-1 773 305	-4 878 308
Overføringer og disponeringer			
Overført fra overkurs		-1 773 305	-4 878 308
Sum overføringer og disponeringer		-1 773 305	-4 878 308



Organisasjonsnr: 917 452 822
HYDROPHILIC AS

BALANSE

Beløp i: NOK	Note	2023	2022
BALANSE - EIENDELER			
Anleggsmidler			
Immaterielle eiendeler			
Utvikling	3	15 345 595	15 345 595
Konsesjoner, patenter o.l.	3		28 472
Utsatt skattefordel	5		
Sum immaterielle eiendeler		15 345 595	15 374 067
Varige driftsmidler			
Driftsløsøre, inventar o. a. utstyr			
	3	20 666	38 166
Sum varige driftsmidler	3	20 666	38 166
Finansielle anleggsmidler			
Investering i datterselskap			
		600 000	600 000
Sum finansielle anleggsmidler		600 000	600 000
Sum anleggsmidler		15 966 261	16 012 233
Omløpsmidler			
Varer			
Fordringer			
Andre kortsiktige fordringer			
	1	3 167 242	3 905 461
Sum fordringer		3 167 242	3 905 461
Bankinnskudd, kontanter og lignende			
Bankinnskudd, kontanter o. l.			
		4 857 773	3 451 754
Sum bankinnskudd, kontanter og lignende		4 857 773	3 451 754
Sum omløpsmidler		8 025 015	7 357 215
SUM EIENDELER		23 991 276	23 369 447
BALANSE - EGENKAPITAL OG GJELD			
Egenkapital			
Innskutt egenkapital			
Aksjekapital	7	41 795	41 795
Beholdning av egne aksjer	7		
Overkurs		4 372 004	6 145 309
Sum innskutt egenkapital		4 413 799	6 187 104



Sum egenkapital	6	4 413 799	6 187 104
Gjeld			
Langsiktig gjeld			
Utsatt skatt	5		
Annen langsiktig gjeld			
Konvertible lån	4	5 901 463	5 346 434
Øvrig langsiktig gjeld	1	10 000 000	10 000 000
Sum annen langsiktig gjeld		15 901 463	15 346 434
Sum langsiktig gjeld		15 901 463	15 346 434
Kortsiktig gjeld			
Leverandørgjeld		3 049 121	1 010 029
Betalbar skatt	5		
Skyldig offentlige avgifter		189 683	159 791
Annen kortsiktig gjeld		437 210	666 090
Sum kortsiktig gjeld		3 676 014	1 835 910
Sum gjeld		19 577 477	17 182 344
SUM EGENKAPITAL OG GJELD		23 991 276	23 369 447



Organisasjonsnr: 917 452 822
HYDROPHILIC AS

NOTEOPPLYSNINGER - SELSKAP - alle poster oppgitt i hele tall

Note

Antall årsverk i regnskapsåret
2.50

<u>Sum</u>	<u>Beløp</u>
<u>Balanseført verdi 31.12.</u>	<u>Varige driftsmidler Immaterielle eiend.</u>

Konsernregnskap

Morselskapet sitt navn

Forretningskontor for morselskapet

Begrunnelse for at datterselskap er utelatt fra konsolideringen

<u>Samlet beløp - tilknyttet selskap</u>	<u>Årets</u>	<u>Fjorårets</u>
--	--------------	------------------

<u>Samlet beløp - foretak i samme konsern</u>	<u>Årets</u>	<u>Fjorårets</u>
---	--------------	------------------

<u>Samlet beløp - foretak i samme konsern</u>	<u>Årets</u>	<u>Fjorårets</u>
---	--------------	------------------

<u>Samlet beløp - felles kontrollert virksomhet</u>	<u>Årets</u>	<u>Fjorårets</u>
---	--------------	------------------

<u>Pantstillelse</u>	<u>Beløp</u>
----------------------	--------------

<u>Beholdning av egne aksjer</u>	<u>Antall</u>	<u>Pålydende</u>	<u>Andel av aksjek.</u>
----------------------------------	---------------	------------------	-------------------------



DocuSign Envelope ID: A45057ED-6C91-4766-A097-EB790D0F96B8

Årsregnskap 2023

Hydrophilic AS

Resultatregnskap
Balanse
Noter til regnskapet

Org.nr.: 917 452 822



DocuSign Envelope ID: A45057ED-6C91-4766-A097-EB790D0F96B8

RESULTATREGNSKAP

HYDROPHILIC AS

DRIFTSINTEKTER OG DRIFTSKOSTNADER	Note	2023	2022
Salgsinntekt	1	12 525 680	4 051 150
Sum driftsinntekter		12 525 680	4 051 150
Varekostnad	1	9 578 313	4 000 000
Lønnskostnad	2	2 749 715	2 762 742
Avskrivning av driftsmidler og immaterielle eiendeler	3	45 972	118 729
Annen driftskostnad		1 399 416	1 734 818
Sum driftskostnader		13 773 416	8 616 289
Driftsresultat		-1 247 736	-4 565 139
FINANSINTEKTER OG FINANSKOSTNADER			
Annen renteinntekt		31 344	9 214
Annen finansinntekt		14	27 322
Annen rentekostnad	4	555 029	346 564
Annen finanskostnad		1 898	3 142
Resultat av finansposter		-525 568	-313 169
Resultat før skattekostnad		-1 773 305	-4 878 308
Skattekostnad på resultat	5	0	0
Årsresultat	6	-1 773 305	-4 878 308
OVERFØRINGER			
Overført fra overkurs		-1 773 305	-4 878 308
Sum overføringer		-1 773 305	-4 878 308

HYDROPHILIC AS

SIDE 2

^{DS}
TS

^{DS}
JVA

^{DS}
ER

^{DS}
EBS

^{DS}
HF

^{DS}
TH



DocuSign Envelope ID: A45057ED-6C91-4766-A097-EB790D0F96B8

BALANSE

HYDROPHILIC AS

EIENDELER	Note	2023	2022
ANLEGGSMIDLER			
IMMATERIELLE EIENDELER			
Utvikling	3	15 345 595	15 345 595
Konsesjoner, patenter o.l.	3	0	28 472
Sum immaterielle eiendeler		15 345 595	15 374 067
VARIGE DRIFTSMIDLER			
Driftsløsøre, inventar o.a. utstyr	3	20 666	38 166
Sum varige driftsmidler	3	20 666	38 166
FINANSIELLE ANLEGGSMIDLER			
Investeringer i datterselskap		600 000	600 000
Sum finansielle anleggsmidler		600 000	600 000
Sum anleggsmidler		15 966 261	16 012 233
OMLØPSMIDLER			
FORDRINGER			
Andre kortsiktige fordringer	1	3 167 242	3 905 461
Sum fordringer		3 167 242	3 905 461
INVESTERINGER			
Bankinnskudd, kontanter o.l.		4 857 773	3 451 754
Sum omløpsmidler		8 025 015	7 357 215
Sum eiendeler		23 991 276	23 369 447

HYDROPHILIC AS

SIDE 3

^{DS}
TS

^{DS}
JVA

^{DS}
ER

^{DS}
EBS

^{DS}
HF

^{DS}
TH




DocuSign Envelope ID: A45057ED-6C91-4766-A097-EB790D0F96B8


BALANSE


HYDROPHILIC AS

EGENKAPITAL OG GJELD	Note	2023	2022
EGENKAPITAL			
INNSKUTT EGENKAPITAL			
Aksjekapital	7	41 795	41 795
Overkurs		4 372 004	6 145 309
Sum innskutt egenkapital		4 413 799	6 187 104
OPPTJENT EGENKAPITAL			
Sum egenkapital	6	4 413 799	6 187 104
GJELD			
AVSETNING FOR FORPLIKTELSER			
ANNEN LANGSIKTIG GJELD			
Konvertible lån	4	5 901 463	5 346 434
Øvrig langsiktig gjeld	1	10 000 000	10 000 000
Sum annen langsiktig gjeld		15 901 463	15 346 434
KORTSIKTIG GJELD			
Leverandørgjeld		3 049 121	1 010 029
Betalbar skatt	5	0	0
Skyldig offentlige avgifter		189 683	159 791
Annen kortsiktig gjeld		437 210	666 090
Sum kortsiktig gjeld		3 676 014	1 835 910
Sum gjeld		19 577 477	17 182 344
Sum egenkapital og gjeld		23 991 276	23 369 447

Stavanger, 11.04.2024
Styret i Hydrophilic AS

DocuSigned by:

4C43682E10954AA
Torger Skillingstad
styreleder

DocuSigned by:

E0BA7C783E8A425
Trond Arne Rolfsvåg
styremedlem/daglig leder

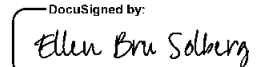
DocuSigned by:

65190752111C434
Jeroen Eduard Van Der Hoek
styremedlem

DocuSigned by:

AE155E8AD85D483
Tron Bjelland Helgesen
styremedlem

DocuSigned by:

E670B4037EB0474
Hans Fjellanger
styremedlem

DocuSigned by:

2577D2D2AC49464
Ellen Bru Solberg
styremedlem

HYDROPHILIC AS

SIDE 4



DocuSign Envelope ID: A45057ED-6C91-4766-A097-EB790D0F96B8

Regnskapsprinsipper

Årsregnskapet er satt opp i samsvar med regnskapsloven og NRS 8 - God regnskapsskikk for små foretak.

DRIFTSINNTEKTER

Inntektsføring ved salg av varer skjer på leveringstidspunktet. Tjenester inntektsføres etter hvert som de leveres.

SKATT

Skattekostnaden i resultatregnskapet omfatter både periodens betalbare skatt og endring i utsatt skatt. Utsatt skatt er beregnet med 22 % på grunnlag av de midlertidige forskjeller som eksisterer mellom regnskapsmessige og skattemessige verdier, samt ligningsmessig underskudd til fremføring ved utgangen av regnskapsåret. Skatteøkende og skattereduserende midlertidige forskjeller som reverserer eller kan reverseres i samme periode er utlignet og nettoført.

KLASSIFISERING OG VURDERING AV ANLEGGSMIDLER

Anleggsmidler omfatter eiendeler bestemt til varig eie og bruk. Anleggsmidler er vurdert til anskaffelseskost. Varige driftsmidler balanseføres og avskrives over driftsmidlets økonomiske levetid. Varige driftsmidler nedskrives til gjenvinnbart beløp ved verdifall som forventes ikke å være forbigående. Gjenvinnbart beløp er det høyeste av netto salgsverdi og verdi i bruk. Verdi i bruk er nåverdi av fremtidige kontantstrømmer knyttet til eiendelen. Nedskrivningen reverseres når grunnlaget for nedskrivningen ikke lenger er til stede.

KLASSIFISERING OG VURDERING AV OMLØPSMIDLER

Omløpsmidler og kortsiktig gjeld omfatter normalt poster som forfaller til betaling innen ett år etter balansedagen, samt poster som knytter seg til varekretsløpet. Omløpsmidler vurderes til laveste verdi av anskaffelseskost og virkelig verdi.

AKSJER I DATTERSELSKAP

Datterselskap vurderes etter kostmetoden i selskapsregnskapet. Investeringen er vurdert til anskaffelseskost for aksjene med mindre nedskrivning har vært nødvendig. Det er foretatt nedskrivning til virkelig verdi når verdifall skyldes årsaker som ikke kan forventes å være forbigående og det må anses nødvendig etter god regnskapsskikk. Nedskrivninger er reversert når grunnlaget for nedskrivning ikke lenger er til stede.


Utbytte, konsernbidrag og andre utdelinger fra datterselskap er inntektsført samme år som det er avsatt i givers regnskap. Overstiger utbytte / konsernbidraget andelen av opptjent resultat etter anskaffelsestidspunktet, representerer den overskytende del tilbakebetaling av investert kapital, og utdelingene er fratrukket investeringens verdi i balansen til morselskapet.

FORDRINGER

Kundefordringer og andre fordringer oppføres til pålydende etter fradrag for avsetning til forventet tap. Avsetning til tap gjøres på grunnlag av en individuell vurdering av de enkelte fordringene.

 DS

 DS

 DS

 DS

 DS

 DS



DocuSign Envelope ID: A45057ED-6C91-4766-A097-EB790D0F96B8

Note 1 Offentlig tilskudd

SKATTEFUNN

Selskapet har innvilget skattefunnprosjekt for 2023-2024. Selskapet får i 2023 refundert kr 2 383 566 via skatteFUNN. Beløpet er i sin helhet inntektsført som reduksjon av kostnader tilknyttet prosjektet.

Reduksjon av lønnskostnader:	233 415
Reduksjon av varekostnader:	2 150 151

SAMARBEIDSPARTNERE

Selskapet har mottatt tilskudd til forskning og utvikling fra samarbeidspartnere på en del av prosjektets kostnader. Tilskuddene er bruttoført for å ikke gi et misvisende bilde av aktiviteten i selskapet.

Det er i regnskapet for 2023 bruttoført støtte med totalt 12 525 680.

Det er totalt mottatt kr 10 000 000 knyttet til betinget forpliktelse gjennom fremtidige rabatter.

Dersom konverteringsretten ikke benyttes har selskapet en forpliktelse på fremtidige royalties til tilskuddsgiver på 5% av omsetning.

Note 2 Lønnskostnader og antall årsverk

LØNNSKOSTNADER

	2023	2022
Lønninger	2 263 023	2 288 127
Arbeidsgiveravgift	384 289	350 799
Pensjonskostnader	267 251	346 582
Andre ytelser	68 566	-94 746
Offentlig støtte	-233 415	-128 020
Sum	2 749 715	2 762 742

Selskapet har i 2023 sysselsatt 2,5 årsverk.

^{DS}
TS

^{DS}
JVA

^{DS}
ER

^{DS}
EBS

^{DS}
HF

^{DS}
TH



DocuSign Envelope ID: A45057ED-6C91-4766-A097-EB790D0F96B8

Note 3 Anleggsmidler

	Utvikling	Nettside	Driftsløsøre, inventar ol.	Sum
Anskaffelseskost pr. 01.01.23	15 345 595	251 142	163 386	15 760 123
+ Tilgang kjøpte driftsmidler	-2 383 566			-2 383 566
= Anskaffelseskost 31.12.23	12 962 029	251 142	163 386	13 376 557
Akkumulerte avskrivninger 31.12.23		251 142	142 720	393 862
= Bokført verdi 31.12.23	12 962 029	1	20 666	12 982 696
Årets ordinære avskrivninger		28 472	17 500	45 972
Økonomisk levetid	0 år	3 år	3-5 år	

Note 4 Konvertibelt lån

Selskapet har per 31.12.2023 et konvertibelt lån fra Equinor Ventures AS på kr. 5 901 463. Långiver kan konvertere hele eller deler av lånet til aksjer i låneperioden dersom långiver ønsker iht. avtalt tegningskurs.

Lånet er renteberegnet med 10%.
Rentekostnad for 2023 er kr. 555 029.

^{DS}
TS

^{DS}
JDA

^{DS}
ER

^{DS}
EBS

^{DS}
HF

^{DS}
TH



DocuSign Envelope ID: A45057ED-6C91-4766-A097-EB790D0F96B8

Note 5 Skatt

Årets skattekostnad	2023	2022
Resultatført skatt på ordinært resultat:		
Betalbar skatt	0	0
Endring i utsatt skattefordel	0	0
Skattekostnad ordinært resultat	0	0
Skattepliktig inntekt:		
Resultat før skatt	-1 773 305	-4 878 308
Permanente forskjeller	-2 374 073	-2 862 041
Endring i midlertidige forskjeller	29 877	3 004 634
Skattepliktig inntekt	-4 117 501	-4 735 715
Betalbar skatt i balansen:		
Betalbar skatt på årets resultat	0	0
Sum betalbar skatt i balansen	0	0

Skatteeffekten av midlertidige forskjeller og underskudd til fremføring som har gitt opphav til utsatt skatt og utsatte skattefordeler, spesifisert på typer av midlertidige forskjeller

	2023	2022	Endring
Varige driftsmidler	-8 321 183	-8 291 306	29 877
Sum	-8 321 183	-8 291 306	29 877
Akkumulert fremførbart underskudd	-13 444 119	-9 326 617	4 117 501
Inngår ikke i beregningen av utsatt skatt	21 765 301	17 617 923	-4 147 378
Utsatt skattefordel (22 %)	0	0	0

I henhold til God regnskapsskikk for små foretak balanseføres ikke utsatt skattefordel.

Note 6 Egenkapital

	Aksjekapital	Overkurs	Sum egenkapital
Pr. 31.12.2022	41 795	6 145 309	6 187 104
Årets resultat		-1 773 305	-1 773 305
Pr 31.12.2023	41 795	4 372 004	4 413 799

^{DS}
TS

^{DS}
JVA

^{DS}
ER

^{DS}
EBS

^{DS}
HF

^{DS}
TH



DocuSign Envelope ID: A45057ED-6C91-4766-A097-EB790D0F96B8

Note 7 Aksjonærer

AKSJEKAPITALEN I HYDROPHILIC AS PR. 31.12 BESTÅR AV:

	Antall	Pålydende	Bokført
Ordinære aksjer	1 671 780	0,03	41 795
Sum	1 671 780		41 795

EIERSTRUKTUR

De største aksjonærene i % pr. 31.12 var:

	Ordinære	Eierandel	Stemmeandel
Rolfsvåg Trond Arne	1 024 824	61,30	61,30
Equinor Ventures AS	191 969	11,48	11,48
Aarbakke Innovation AS	137 915	8,25	8,25
Aai Ansatte Invest AS	57 100	3,42	3,42
Lindsay, Craig	50 000	2,99	2,99
Bekkevold AS	38 298	2,29	2,29
Valide AS	38 298	2,29	2,29
Sum >2% eierandel	1 538 404	92,02	92,02
Sum øvrige	133 376	7,98	7,98
Totalt antall aksjer	1 671 780	100,00	100,00

^{DS}
TS

^{DS}
JDA

^{DS}
CR

^{DS}
EBS

^{DS}
HF

^{DS}
TH



FJERMESTAD REVISJON AS

UAVHENGIG REVISORS BERETNING
Til generalforsamlingen i Hydrophilic AS

Uttalelse om revisjonen av årsregnskapet

Konklusjon

Vi har revidert årsregnskapet for Hydrophilic AS som viser et underskudd på kr 1 773 305. Årsregnskapet består av balanse per 31. desember 2023, resultatregnskap for regnskapsåret avsluttet per denne datoen og noter til årsregnskapet, herunder et sammendrag av viktige regnskapsprinsipper.

Etter vår mening

- oppfyller årsregnskapet gjeldende lovkrav, og
- gir årsregnskapet et rettviseende bilde av selskapets finansielle stilling per 31. desember 2023 og av dets resultater for regnskapsåret avsluttet per denne datoen i samsvar med regnskapslovens regler og god regnskapsskikk i Norge.

Grunnlag for konklusjonen

Vi har gjennomført revisjonen i samsvar med International Standards on Auditing (ISA-ene). Våre oppgaver og plikter i henhold til disse standardene er beskrevet nedenfor under Revisors oppgaver og plikter ved revisjonen av årsregnskapet. Vi er uavhengige av selskapet i samsvar med kravene i relevante lover og forskrifter i Norge og International Code of Ethics for Professional Accountants (inkludert internasjonale uavhengighetsstandarder) utstedt av International Ethics Standards Board for Accountants (IESBA-reglene), og vi har overholdt våre øvrige etiske forpliktelser i samsvar med disse kravene. Innhentet revisjonsbevis er etter vår vurdering tilstrekkelig og hensiktsmessig som grunnlag for vår konklusjon.

Styret og daglig leders ansvar for årsregnskapet

Styret og daglig leder (ledelsen) er ansvarlig for å utarbeide årsregnskapet og for at det gir et rettviseende bilde i samsvar med regnskapslovens regler og god regnskapsskikk i Norge. Ledelsen er også ansvarlig for slik intern kontroll som den finner nødvendig for å kunne utarbeide et årsregnskap som ikke inneholder vesentlig feilinformasjon, verken som følge av misligheter eller utilsiktede feil.

Ved utarbeidelsen av årsregnskapet må ledelsen ta standpunkt til selskapets evne til fortsatt drift og opplyse om forhold av betydning for fortsatt drift. Forutsetningen om fortsatt drift skal legges til grunn for årsregnskapet så lenge det ikke er sannsynlig at virksomheten vil bli avviklet.



Revisors oppgaver og plikter ved revisjonen av årsregnskapet

Vårt mål er å oppnå betryggende sikkerhet for at årsregnskapet som helhet ikke inneholder vesentlig feilinformasjon, verken som følge av misligheter eller utilsiktede feil, og å avgi en revisjonsberetning som inneholder vår konklusjon. Betyggende sikkerhet er en høy grad av sikkerhet, men ingen garanti for at en revisjon utført i samsvar med ISA-ene, alltid vil avdekke vesentlig feilinformasjon. Feilinformasjon kan oppstå som følge av misligheter eller utilsiktede feil. Feilinformasjon er å anse som vesentlig dersom den enkeltvis eller samlet med rimelighet kan forventes å påvirke de økonomiske beslutningene som brukerne foretar på grunnlag av årsregnskapet.

For revisors oppgaver og plikter se: <https://revisorforeningen.no/om-revisjon/revisjonsberetning-revisors-oppgaver-og-plikter/>

Hafrsford, 18. april 2024
Fjermestad Revisjon AS

Ole Sveinung Fjermestad
Statsautorisert revisor

**SIGNATURES****ALLEKIRJOITUKSET****UNDERSKRIFTER****SIGNATURER****UNDERSKRIFTER**

This documents contains 2 pages before this page
Dokumentet inneholder 2 sider før denne siden

Tämä asiakirja sisältää 2 sivua ennen tätä sivua
Dette dokument indeholder 2 sider før denne side

Detta dokument innehåller 2 sidor före denna sida

Ole Sveinung Fjermestad

5af36c29-7d65-4a84-b25c-c08b54995426 - 2024-04-18 11:00:57 UTC +03:00
BankID - fdf01c20-8a32-4dd8-9301-8c4c246cc0df - NO

authority to sign
representative
custodial

asemavaltuus
nimenkirjoitusoikeus
huoltaja/edunvalvoja

ställningsfullmakt
firmateckningsrätt
förvaltare

autoritet til å signere
representant
foresatte/verge

myndighed til at underskrive
repræsentant
frihedsberøvende

Electronically signed / Sähköisesti allekirjoitettu / Elektroniskt signerats / Elektronisk signert / Elektronisk underskrevet
<https://sign.visma.net/nb/document-check/bba01d95-5107-4899-a06b-e134fb26206c>

 **visma sign**
www.vismasign.com



Årsregnskap 2023

Hydrophilic AS

Resultatregnskap
Balanse
Noter til regnskapet

Org.nr.: 917 452 822



RESULTATREGNSKAP

HYDROPHILIC AS

DRIFTSINNEKTER OG DRIFTSKOSTNADER	Note	2023	2022
Salgsinntekt	1	12 525 680	4 051 150
Sum driftsinntekter		12 525 680	4 051 150
Varekostnad	1	9 578 313	4 000 000
Lønnskostnad	2	2 749 715	2 762 742
Avskrivning av driftsmidler og immaterielle eiendeler	3	45 972	118 729
Annen driftskostnad		1 399 416	1 734 818
Sum driftskostnader		13 773 416	8 616 289
Driftsresultat		-1 247 736	-4 565 139
FINANSINNEKTER OG FINANSKOSTNADER			
Annen renteinntekt		31 344	9 214
Annen finansinntekt		14	27 322
Annen rentekostnad	4	555 029	346 564
Annen finanskostnad		1 898	3 142
Resultat av finansposter		-525 568	-313 169
Resultat før skattekostnad		-1 773 305	-4 878 308
Skattekostnad på resultat	5	0	0
Årsresultat	6	-1 773 305	-4 878 308
OVERFØRINGER			
Overført fra overkurs		-1 773 305	-4 878 308
Sum overføringer		-1 773 305	-4 878 308



BALANSE

HYDROPHILIC AS

EIENDELER	Note	2023	2022
ANLEGGSMIDLER			
IMMATERIELLE EIENDELER			
Utvikling	3	15 345 595	15 345 595
Konsesjoner, patenter o.l.	3	0	28 472
Sum immaterielle eiendeler		15 345 595	15 374 067
VARIGE DRIFTSMIDLER			
Driftsløsøre, inventar o.a. utstyr	3	20 666	38 166
Sum varige driftsmidler	3	20 666	38 166
FINANSIELLE ANLEGGSMIDLER			
Investeringer i datterselskap		600 000	600 000
Sum finansielle anleggsmidler		600 000	600 000
Sum anleggsmidler		15 966 261	16 012 233
OMLØPSMIDLER			
FORDRINGER			
Andre kortsiktige fordringer	1	3 167 242	3 905 461
Sum fordringer		3 167 242	3 905 461
INVESTERINGER			
Bankinnskudd, kontanter o.l.		4 857 773	3 451 754
Sum omløpsmidler		8 025 015	7 357 215
Sum eiendeler		23 991 276	23 369 447



BALANSE

HYDROPHILIC AS

EGENKAPITAL OG GJELD	Note	2023	2022
EGENKAPITAL			
INNSKUTT EGENKAPITAL			
Aksjekapital	7	41 795	41 795
Overkurs		4 372 004	6 145 309
Sum innskutt egenkapital		4 413 799	6 187 104
OPPTJENT EGENKAPITAL			
Sum egenkapital	6	4 413 799	6 187 104
GJELD			
AVSETNING FOR FORPLIKTELSER			
ANNEN LANGSIKTIG GJELD			
Konvertible lån	4	5 901 463	5 346 434
Øvrig langsiktig gjeld	1	10 000 000	10 000 000
Sum annen langsiktig gjeld		15 901 463	15 346 434
KORTSIKTIG GJELD			
Leverandørgjeld		3 049 121	1 010 029
Betalbar skatt	5	0	0
Skyldig offentlige avgifter		189 683	159 791
Annen kortsiktig gjeld		437 210	666 090
Sum kortsiktig gjeld		3 676 014	1 835 910
Sum gjeld		19 577 477	17 182 344
Sum egenkapital og gjeld		23 991 276	23 369 447

Stavanger, 11.04.2024
Styret i Hydrophilic AS

Torger Skillingstad
styreleder

Trond Arne Rolfsvåg
styremedlem/daglig leder

Jeroen Eduard Van Der Hoek
styremedlem

Tron Bjelland Helgesen
styremedlem

Hans Fjellanger
styremedlem

Ellen Bru Solberg
styremedlem



Regnskapsprinsipper

Årsregnskapet er satt opp i samsvar med regnskapsloven og NRS 8 - God regnskapsskikk for små foretak.

DRIFTSINNTEKTER

Inntektsføring ved salg av varer skjer på leveringstidspunktet. Tjenester inntektsføres etter hvert som de leveres.

SKATT

Skattekostnaden i resultatregnskapet omfatter både periodens betalbare skatt og endring i utsatt skatt. Utsatt skatt er beregnet med 22 % på grunnlag av de midlertidige forskjeller som eksisterer mellom regnskapsmessige og skattemessige verdier, samt ligningsmessig underskudd til fremføring ved utgangen av regnskapsåret. Skatteøkende og skattereduserende midlertidige forskjeller som reverserer eller kan reverseres i samme periode er utlignet og nettoført.

KLASSIFISERING OG VURDERING AV ANLEGGSMIDLER

Anleggsmidler omfatter eiendeler bestemt til varig eie og bruk. Anleggsmidler er vurdert til anskaffelseskost. Varige driftsmidler balanseføres og avskrives over driftsmidlets økonomiske levetid. Varige driftsmidler nedskrives til gjenvinnbart beløp ved verdifall som forventes ikke å være forbigående. Gjenvinnbart beløp er det høyeste av netto salgsverdi og verdi i bruk. Verdi i bruk er nåverdi av fremtidige kontantstrømmer knyttet til eiendelen. Nedskrivningen reverseres når grunnlaget for nedskrivningen ikke lenger er til stede.

KLASSIFISERING OG VURDERING AV OMLØPSMIDLER

Omløpsmidler og kortsiktig gjeld omfatter normalt poster som forfaller til betaling innen ett år etter balansedagen, samt poster som knytter seg til varekretsløpet. Omløpsmidler vurderes til laveste verdi av anskaffelseskost og virkelig verdi.

AKSJER I DATTERSELSKAP

Datterselskap vurderes etter kostmetoden i selskapsregnskapet. Investeringen er vurdert til anskaffelseskost for aksjene med mindre nedskrivning har vært nødvendig. Det er foretatt nedskrivning til virkelig verdi når verdifall skyldes årsaker som ikke kan forventes å være forbigående og det må anses nødvendig etter god regnskapsskikk. Nedskrivninger er reversert når grunnlaget for nedskrivning ikke lenger er til stede.

Utbytte, konsernbidrag og andre utdelinger fra datterselskap er inntektsført samme år som det er avsatt i givers regnskap. Overstiger utbytte / konsernbidraget andelen av opptjent resultat etter anskaffelsestidspunktet, representerer den overskytende del tilbakebetaling av investert kapital, og utdelingene er fratrukket investeringens verdi i balansen til morselskapet.

FORDRINGER

Kundefordringer og andre fordringer oppføres til pålydende etter fradrag for avsetning til forventet tap. Avsetning til tap gjøres på grunnlag av en individuell vurdering av de enkelte fordringene.



Note 1 Offentlig tilskudd

SKATTEFUNN

Selskapet har innvilget skattefunnprosjekt for 2023-2024. Selskapet får i 2023 refundert kr 2 383 566 via skatteFUNN. Beløpet er i sin helhet inntektsført som reduksjon av kostnader tilknyttet prosjektet.

Reduksjon av lønnskostnader:	233 415
Reduksjon av varekostnader:	2 150 151

SAMARBEIDSPARTNERE

Selskapet har mottatt tilskudd til forskning og utvikling fra samarbeidspartnere på en del av prosjektets kostnader. Tilskuddene er bruttoført for å ikke gi et misvisende bilde av aktiviteten i selskapet.

Det er i regnskapet for 2023 bruttoført støtte med totalt 12 525 680.

Det er totalt mottatt kr 10 000 000 knyttet til betinget forpliktelse gjennom fremtidige rabatter.

Dersom konverteringsretten ikke benyttes har selskapet en forpliktelse på fremtidige royalties til tilskuddsgiver på 5% av omsetning.

Note 2 Lønnskostnader og antall årsverk

LØNNSKOSTNADER

	2023	2022
Lønninger	2 263 023	2 288 127
Arbeidsgiveravgift	384 289	350 799
Pensjonskostnader	267 251	346 582
Andre ytelser	68 566	-94 746
Offentlig støtte	-233 415	-128 020
Sum	2 749 715	2 762 742

Selskapet har i 2023 sysselsatt 2,5 årsverk.



Note 3 Anleggsmidler

	Utvikling	Nettside	Driftsløsøre, inventar ol.	Sum
Anskaffelseskost pr. 01.01.23	15 345 595	251 142	163 386	15 760 123
+ Tilgang kjøpte driftsmidler	-2 383 566			-2 383 566
= Anskaffelseskost 31.12.23	12 962 029	251 142	163 386	13 376 557
Akkumulerte avskrivninger 31.12.23		251 142	142 720	393 862
= Bokført verdi 31.12.23	12 962 029	1	20 666	12 982 696
Årets ordinære avskrivninger		28 472	17 500	45 972
Økonomisk levetid	0 år	3 år	3-5 år	

Note 4 Konvertibelt lån

Selskapet har per 31.12.2023 et konvertibelt lån fra Equinor Ventures AS på kr. 5 901 463. Långiver kan konvertere hele eller deler av lånet til aksjer i låneperioden dersom långiver ønsker iht. avtalt tegningskurs.

Lånet er renteberegnet med 10%.
Rentekostnad for 2023 er kr. 555 029.



Note 5 Skatt

Årets skattekostnad	2023	2022
Resultatført skatt på ordinært resultat:		
Betalbar skatt	0	0
Endring i utsatt skattefordel	0	0
Skattekostnad ordinært resultat	0	0
Skattepliktig inntekt:		
Resultat før skatt	-1 773 305	-4 878 308
Permanente forskjeller	-2 374 073	-2 862 041
Endring i midlertidige forskjeller	29 877	3 004 634
Skattepliktig inntekt	-4 117 501	-4 735 715
Betalbar skatt i balansen:		
Betalbar skatt på årets resultat	0	0
Sum betalbar skatt i balansen	0	0

Skatteeffekten av midlertidige forskjeller og underskudd til fremføring som har gitt opphav til utsatt skatt og utsatte skattefordeler, spesifisert på typer av midlertidige forskjeller

	2023	2022	Endring
Varige driftsmidler	-8 321 183	-8 291 306	29 877
Sum	-8 321 183	-8 291 306	29 877
Akkumulert fremførbart underskudd	-13 444 119	-9 326 617	4 117 501
Inngår ikke i beregningen av utsatt skatt	21 765 301	17 617 923	-4 147 378
Utsatt skattefordel (22 %)	0	0	0

I henhold til God regnskapsskikk for små foretak balanseføres ikke utsatt skattefordel.

Note 6 Egenkapital

	Aksjekapital	Overkurs	Sum egenkapital
Pr. 31.12.2022	41 795	6 145 309	6 187 104
Årets resultat		-1 773 305	-1 773 305
Pr 31.12.2023	41 795	4 372 004	4 413 799



Note 7 Aksjonærer

AKSJEKAPITALEN I HYDROPHILIC AS PR. 31.12 BESTÅR AV:

	Antall	Pålydende	Bokført
Ordinære aksjer	1 671 780	0,03	41 795
Sum	1 671 780		41 795

EIERSTRUKTUR

De største aksjonærene i % pr. 31.12 var:

	Ordinære	Eierandel	Stemmeandel
Rolfsvåg Trond Arne	1 024 824	61,30	61,30
Equinor Ventures AS	191 969	11,48	11,48
Aarbakke Innovation AS	137 915	8,25	8,25
Aai Ansatte Invest AS	57 100	3,42	3,42
Lindsay, Craig	50 000	2,99	2,99
Bekkevold AS	38 298	2,29	2,29
Valide AS	38 298	2,29	2,29
Sum >2% eierandel	1 538 404	92,02	92,02
Sum øvrige	133 376	7,98	7,98
Totalt antall aksjer	1 671 780	100,00	100,00