



ÅRSREGNSKAPET FOR REGNSKAPSÅRET 2023 - GENERELL INFORMASJON

Enheten

Organisasjonsnummer: 898 340 252
Organisasjonsform: Aksjeselskap
Foretaksnavn: HARALD SANDER AS
Forretningsadresse: Skuteviksbodene 22
5035 BERGEN

Regnskapsår

Årsregnskapets periode: 01.01.2023 - 31.12.2023

Konsern

Morselskap i konsern: Nei

Regnskapsregler

Regler for små foretak benyttet: Ja
Benyttet ved utarbeidelsen av årsregnskapet til selskapet: Regnskapslovens alminnelige regler

Årsregnskapet fastsatt av kompetent organ

Bekreftet av representant for selskapet: Harald Beer Sander
Dato for fastsettelse av årsregnskapet: 04.09.2024

Grunnlag for avgivelse

År 2023: Årsregnskapet er elektronisk innlevert
År 2022: Tall er hentet fra elektronisk innlevert årsregnskap fra 2023

Det er ikke krav til at årsregnskapet m.v. som sendes til Regnskapsregisteret er undertegnet. Kontrollen på at dette er utført ligger hos revisor/enhetens øverste organ. Sikkerheten ivaretas ved at innsender har rolle/rettighet for innsending av årsregnskapet via Altinn, og ved at det bekreftes at årsregnskapet er fastsatt av kompetent organ.

Brønnøysundregistrene, 18.07.2025



Resultatregnskap

Beløp i: NOK	Note	2023	2022
RESULTATREGNSKAP			
Inntekter			
Salgsinntekt		27 091 067	32 595 672
Sum inntekter		27 091 067	32 595 672
Kostnader			
Lønnskostnad	1	10 605 822	11 022 490
Avskrivning av driftsmidler og immaterielle eiendeler	2	54 000	79 600
Annen driftskostnad		5 711 504	5 890 979
Sum kostnader		16 371 326	16 993 069
Driftsresultat		10 719 741	15 602 603
Finansinntekter og finanskostnader			
Annen renteinntekt		449 483	57 128
Annen finansinntekt		574 163	1 259 617
Sum finansinntekter		1 023 646	1 316 745
Annen rentekostnad			103 977
Annen finanskostnad		927 787	34 573
Sum finanskostnader		927 787	138 550
Netto finans		95 859	1 178 195
Ordinært resultat før skattekostnad		10 815 600	16 780 798
Skattekostnad på resultat	3	2 498 851	3 827 756
Ordinært resultat etter skattekostnad		8 316 749	12 953 042
Årsresultat	4	8 316 749	12 953 042
Årsresultat etter minoritetsinteresser		8 316 749	12 953 042
Totalresultat		8 316 749	12 953 042
Overføringer og disponeringer			
Avgitt konsernbidrag		8 736 000	13 260 000



Resultatregnskap

Beløp i: NOK	Note	2023	2022
Overført fra annen egenkapital		-419 251	-306 958
Sum overføringer og disponeringer		8 316 749	12 953 042



Balanse

Beløp i: NOK	Note	2023	2022
BALANSE - EIENDELER			
Anleggsmidler			
Immaterielle eiendeler			
Utsatt skattefordel	3		27 914
Sum immaterielle eiendeler			27 914
Varige driftsmidler			
Tomter, bygninger o.a. fast eiendom	2		
Maskiner og anlegg	2		
Skip og flytende installasjoner	2		
Driftsløsøre, inventar o.a. utstyr	2	288 670	342 670
Sum varige driftsmidler	2	288 670	342 670
Andre langsiktige fordringer	5		
Sum anleggsmidler		288 670	370 584
Omløpsmidler			
Varer			
Fordringer			
Kundefordringer	5	2 401 968	999 031
Andre kortsiktige fordringer	5	43 238	188 370
Konsernfordringer	5	4 161 387	
Sum fordringer		6 606 593	1 187 402
Bankinnskudd, kontanter og lignende			
Bankinnskudd, kontanter o.l.		27 206 776	20 190 969
Sum bankinnskudd, kontanter og lignende		27 206 776	20 190 969
Sum omløpsmidler		33 813 369	21 378 371
SUM EIENDELER		34 102 039	21 748 955

BALANSE - EGENKAPITAL OG GJELD



Balanse

Beløp i: NOK	Note	2023	2022
Egenkapital			
Innskutt egenkapital			
Aksjekapital	6	1 000 000	1 000 000
Beholdning av egne aksjer	6		
Sum innskutt egenkapital		1 000 000	1 000 000
Opptjent egenkapital			
Annen egenkapital	7	2 007 708	2 426 959
Sum opptjent egenkapital		2 007 708	2 426 959
Sum egenkapital	4	3 007 708	3 426 959
Gjeld			
Langsiktig gjeld			
Utsatt skatt	3		
Annen langsiktig gjeld			
Langsiktig konserngjeld	5		
Sum langsiktig gjeld		0	0
Kortsiktig gjeld			
Leverandørgjeld		13 030 167	9 381 145
Betalbar skatt	3	6 937	95 320
Skyldig offentlige avgifter		590 901	1 736 419
Kortsiktig konserngjeld	5	11 546 708	5 500 000
Annen kortsiktig gjeld		5 919 618	1 609 112
Sum kortsiktig gjeld		31 094 331	18 321 996
Sum gjeld		31 094 331	18 321 996
SUM EGENKAPITAL OG GJELD		34 102 039	21 748 955



Brønnøysundregistrene

ÅRSREGNSKAP FOR REGNSKAPSÅRET 2023 - GENERELL INFORMASJON

Journalnummer: 2024 744276

Enheten

Organisasjonsnummer: 898 340 252
Organisasjonsform: Aksjeselskap
Foretaksnavn: HARALD SANDER AS
Forretningsadresse: Skuteviksbodene 22
5035 BERGEN

Regnskapsår

Årsregnskapets periode: 01.01.2023 - 31.12.2023

Konsern

Morselskap i konsern: Nei

Regnskapsregler

Regler for små foretak benyttet: Ja
Benyttet ved utarbeidelsen av
årsregnskapet til selskapet: Regnskapslovens alminnelige regler

Årsregnskapet fastsatt av kompetent organ

Bekreftet av representant for selskapet: Harald Beer Sander
Dato for fastsettelse av årsregnskapet: 04.09.2024

Revisjon

Årsregnskapet er utarbeidet av ekstern
autorisert regnskapsfører: Ja
Ekstern autorisert regnskapsfører har i
løpet av regnskapsåret bistått ved den
løpende regnskapsføringen eller utført
andre tjenester for selskapet enn å
utarbeide årsregnskapet: Ja

Grunnlag for avgivelse

År 2023: Årsregnskap er elektronisk innlevert.
År 2022: Tall er hentet fra elektronisk innlevert årsregnskap fra 2023.

Det er ikke krav til at årsregnskapet m.v. som sendes til Regnskapsregisteret er undertegnet. Kontrollen på at dette er utført ligger hos revisor/enhetens øverste organ. Sikkerheten ivaretas ved at innsender har rolle/rettighet for innsending av årsregnskapet via Altinn, og ved at det bekreftes at årsregnskapet er fastsatt av kompetent organ.

Brønnøysundregistrene, 09.09.2024



Organisasjonsnr: 898 340 252
HARALD SANDER AS

RESULTATREGNSKAP

Beløp i: NOK	Note	2023	2022
RESULTATREGNSKAP			
Inntekter			
Salgsinntekt		27 091 067	32 595 672
Sum inntekter		27 091 067	32 595 672
Kostnader			
Lønnskostnad	1	10 605 822	11 022 490
Avskrivning av driftsmidler og immaterielle eiendeler	2	54 000	79 600
Annen driftskostnad		5 711 504	5 890 979
Sum kostnader		16 371 326	16 993 069
Driftsresultat		10 719 741	15 602 603
Finansinntekter og finanskostnader			
Annen renteinntekt		449 483	57 128
Annen finansinntekt		574 163	1 259 617
Sum finansinntekter		1 023 646	1 316 745
Annen rentekostnad			103 977
Annen finanskostnad		927 787	34 573
Sum finanskostnader		927 787	138 550
Netto finans		95 859	1 178 195
Ordinært resultat før skattekostnad			
Skattekostnad på resultat	3	10 815 600	16 780 798
Ordinært resultat etter skattekostnad		2 498 851	3 827 756
Årsresultat	4	8 316 749	12 953 042
Årsresultat etter minoritetsinteresser		8 316 749	12 953 042
Totalresultat		8 316 749	12 953 042
Overføringer og disponeringer			
Avgitt konsernbidrag		8 736 000	13 260 000
Overført fra annen egenkapital		-419 251	-306 958
Sum overføringer og disponeringer		8 316 749	12 953 042



Organisasjonsnr: 898 340 252
HARALD SANDER AS

BALANSE

Beløp i: NOK	Note	2023	2022
BALANSE - EIENDELER			
Anleggsmidler			
Immaterielle eiendeler			
Utsatt skattefordel	3		27 914
Sum immaterielle eiendeler			27 914
Varige driftsmidler			
Tomter, bygninger o.a. fast eiendom	2		
Maskiner og anlegg	2		
Skip og flytende installasjoner	2		
Driftsløsøre, inventar o. a. utstyr	2	288 670	342 670
Sum varige driftsmidler	2	288 670	342 670
Andre langsiktige fordringer	5		
Sum anleggsmidler		288 670	370 584
Omløpsmidler			
Varer			
Fordringer			
Kundefordringer	5	2 401 968	999 031
Andre kortsiktige fordringer	5	43 238	188 370
Konsernfordringer	5	4 161 387	
Sum fordringer		6 606 593	1 187 402
Bankinnskudd, kontanter og lignende			
Bankinnskudd, kontanter o. l.		27 206 776	20 190 969
Sum bankinnskudd, kontanter og lignende		27 206 776	20 190 969
Sum omløpsmidler		33 813 369	21 378 371
SUM EIENDELER		34 102 039	21 748 955
BALANSE - EGENKAPITAL OG GJELD			
Egenkapital			
Innskutt egenkapital			
Aksjekapital	6	1 000 000	1 000 000
Beholdning av egne aksjer	6		



Sum innskutt egenkapital		1 000 000	1 000 000
Opptjent egenkapital			
Annen egenkapital	7	2 007 708	2 426 959
Sum opptjent egenkapital		2 007 708	2 426 959
Sum egenkapital	4	3 007 708	3 426 959
Gjeld			
Langsiktig gjeld			
Utsatt skatt	3		
Annen langsiktig gjeld			
Langsiktig konserngjeld	5		
Sum langsiktig gjeld		0	0
Kortsiktig gjeld			
Leverandørgjeld		13 030 167	9 381 145
Betalbar skatt	3	6 937	95 320
Skyldig offentlige avgifter		590 901	1 736 419
Kortsiktig konserngjeld	5	11 546 708	5 500 000
Annen kortsiktig gjeld		5 919 618	1 609 112
Sum kortsiktig gjeld		31 094 331	18 321 996
Sum gjeld		31 094 331	18 321 996
SUM EGENKAPITAL OG GJELD		34 102 039	21 748 955



Organisasjonsnr: 898 340 252
HARALD SANDER AS

NOTEOPPLYSNINGER - SELSKAP - alle poster oppgitt i hele tall

Note

1

Antall årsverk i regnskapsåret
6.00

Sum Beløp

Balanseført verdi 31.12. Varige driftsmidler Immaterielle eiend.

Konsernregnskap

Morselskapet sitt navn

Forretningskontor for morselskapet

Begrunnelse for at datterselskap er utelatt fra konsolideringen

Samlet beløp - tilknyttet selskap Årets Fjorårets

Samlet beløp - foretak i samme konsern Årets Fjorårets

Samlet beløp - foretak i samme konsern Årets Fjorårets

Samlet beløp - felles kontrollert virksomhet Årets Fjorårets

Pantstillelse Beløp

Beholdning av egne aksjer Antall Pålydende Andel av aksjek.



Forum Revisjon AS

Medlem av Den norske Revisorforeningen

Til generalforsamlingen i Harald Sander AS

Uavhengig revisors beretning

Konklusjon

Vi har revidert Harald Sander AS' årsregnskap som viser et overskudd på kr 8 316 749. Årsregnskapet består av balanse per 31. desember 2023, resultatregnskap for regnskapsåret avsluttet per denne datoen og noter til årsregnskapet, herunder et sammendrag av viktige regnskapsprinsipper.

Etter vår mening

- oppfyller årsregnskapet gjeldende lovkrav, og
- gir årsregnskapet et rettviseende bilde av selskapets finansielle stilling per 31. desember 2023 og av dets resultat for regnskapsåret avsluttet per denne datoen i samsvar med regnskapslovens regler og god regnskapsskikk i Norge.

Grunnlag for konklusjonen

Vi har gjennomført revisjonen i samsvar med de internasjonale revisjonsstandardene International Standards on Auditing (ISA-ene). Våre oppgaver og plikter i henhold til disse standardene er beskrevet nedenfor under Revisors oppgaver og plikter ved revisjonen av årsregnskapet. Vi er uavhengige av selskapet slik det kreves i lov, forskrift og International Code of Ethics for Professional Accountants (inkludert internasjonale uavhengighetsstandarder) utstedt av the International Ethics Standards Board for Accountants (IESBA-reglene), og vi har overholdt våre øvrige etiske forpliktelser i samsvar med disse kravene. Innhentet revisjonsbevis er etter vår vurdering tilstrekkelig og hensiktsmessig som grunnlag for vår konklusjon.

Ledelsens ansvar for årsregnskapet

Ledelsen (styret og daglig leder) er ansvarlig for å utarbeide årsregnskapet og for at det gir et rettviseende bilde i samsvar med regnskapslovens regler og god regnskapsskikk i Norge. Ledelsen er også ansvarlig for slik intern kontroll som den finner nødvendig for å kunne utarbeide et årsregnskap som ikke inneholder vesentlig feilinformasjon, verken som følge av misligheter eller utilsiktede feil.

Ved utarbeidelsen av årsregnskapet må ledelsen ta standpunkt til selskapets evne til fortsatt drift og opplyse om forhold av betydning for fortsatt drift. Forutsetningen om fortsatt drift skal legges til grunn for årsregnskapet så lenge det ikke er sannsynlig at virksomheten vil bli avviklet.

Revisors oppgaver og plikter ved revisjonen av årsregnskapet

Vårt mål er å oppnå betryggende sikkerhet for at årsregnskapet som helhet ikke inneholder vesentlig feilinformasjon, verken som følge av misligheter eller utilsiktede feil, og å avgi en revisjonsberetning som inneholder vår konklusjon. Betryggende sikkerhet er en høy grad av sikkerhet, men ingen garanti for at en revisjon utført i samsvar med ISA-ene, alltid vil avdekke vesentlig feilinformasjon som eksisterer. Feilinformasjon kan oppstå som følge av misligheter eller utilsiktede feil. Feilinformasjon blir vurdert som vesentlig dersom den enkeltvis eller samlet med rimelighet kan forventes å påvirke økonomiske beslutninger som brukerne foretar basert på årsregnskapet.

P.O. Box 24, Kristianborg
NO- 5822 Bergen
Org nr 989 648 667 MVA

E-post:
oyvind@forum-revisjon.no

Tel.:
+47 98 20 65 32

Fax.:
+47 55 28 61 79




Forum Revisjon AS

Medlem av Den norske Revisorforeningen

For videre beskrivelse av revisors oppgaver og plikter vises det til:
<https://revisorforeningen.no/revisjonsberetninger>

Bergen, 04.09.2024
Forum Revisjon AS

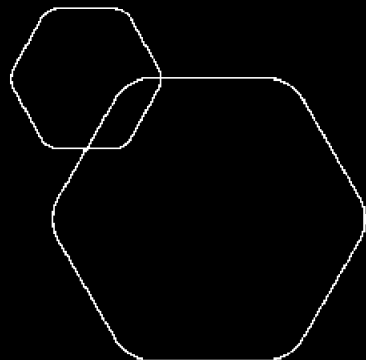

Øyvind Nypan
Statsautorisert Revisor

P.O. Box 24, Kristianborg
NO- 5822 Bergen
Org nr 989 648 667 MVA

E-post:
oyvind@forum-revisjon.no

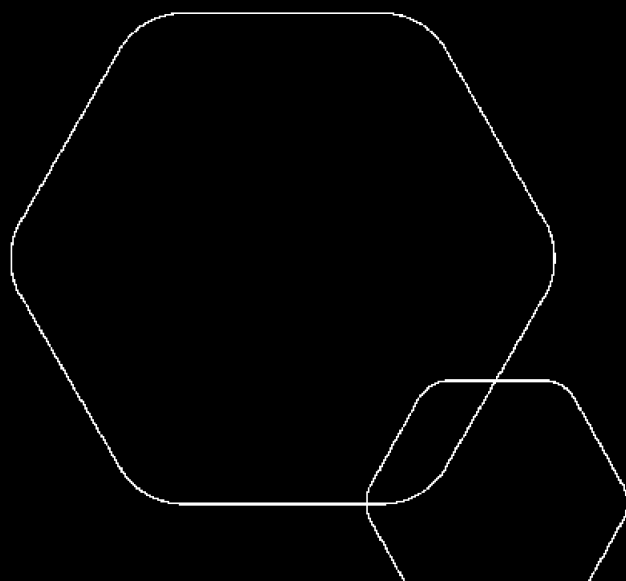
Tel.:
+47 98 20 65 32

Fax.:
+47 55 28 61 79



Årsregnskap 2023 Harald Sander AS

Resultatregnskap
Balanse
Noter til regnskapet



Org.nr.: 898 340 252



RESULTATREGNSKAP

HARALD SANDER AS

DRIFTSINNEKTER OG DRIFTSKOSTNADER	Note	2023	2022
Salgsinntekt		27 091 067	32 595 672
Sum driftsinntekter		27 091 067	32 595 672
Lønnskostnad	1	10 605 822	11 022 490
Avskrivning av driftsmidler og immaterielle eiendeler	2	54 000	79 600
Annen driftskostnad		5 711 504	5 890 979
Sum driftskostnader		16 371 326	16 993 069
Driftsresultat		10 719 741	15 602 603
FINANSINNEKTER OG FINANSKOSTNADER			
Annen renteinntekt		449 483	57 128
Annen finansinntekt		574 163	1 259 617
Annen rentekostnad		0	103 977
Annen finanskostnad		927 787	34 573
Resultat av finansposter		95 859	1 178 195
Resultat før skattekostnad		10 815 600	16 780 798
Skattekostnad på resultat	3	2 498 851	3 827 756
Årsresultat	4	8 316 749	12 953 042
OVERFØRINGER			
Avsatt konsernbidrag		8 736 000	13 260 000
Overført fra annen egenkapital		419 251	306 958
Sum overføringer		8 316 749	12 953 042



BALANSE

HARALD SANDER AS

EIENDELER	Note	2023	2022
ANLEGGSMIDLER			
IMMATERIELLE EIENDELER			
Utsatt skattefordel	3	0	27 914
Sum immaterielle eiendeler		0	27 914
VARIGE DRIFTSMIDLER			
Driftsløsøre, inventar o.a. utstyr	2	288 670	342 670
Sum varige driftsmidler	2	288 670	342 670
FINANSIELLE ANLEGGSMIDLER			
Sum anleggsmidler		288 670	370 584
OMLØPSMIDLER			
FORDRINGER			
Kundefordringer	5	2 401 968	999 031
Andre kortsiktige fordringer	5	43 238	188 370
Konsernfordringer	5	4 161 387	0
Sum fordringer		6 606 593	1 187 402
INVESTERINGER			
Bankinnskudd, kontanter o.l.		27 206 776	20 190 969
Sum omløpsmidler		33 813 369	21 378 371
Sum eiendeler		34 102 039	21 748 955



BALANSE

HARALD SANDER AS

EGENKAPITAL OG GJELD	Note	2023	2022
EGENKAPITAL			
INNSKUTT EGENKAPITAL			
Aksjekapital	6	1 000 000	1 000 000
Sum innskutt egenkapital		1 000 000	1 000 000
OPPTJENT EGENKAPITAL			
Annen egenkapital	7	2 007 708	2 426 959
Sum opptjent egenkapital		2 007 708	2 426 959
Sum egenkapital	4	3 007 708	3 426 959
GJELD			
AVSETNING FOR FORPLIKTELSER			
ANNEN LANGSIKTIG GJELD			
KORTSIKTIG GJELD			
Leverandørgjeld		13 030 167	9 381 145
Betalbar skatt	3	6 937	95 320
Skyldig offentlige avgifter		590 901	1 736 419
Konserngjeld	5	11 546 708	5 500 000
Annen kortsiktig gjeld		5 919 618	1 609 112
Sum kortsiktig gjeld		31 094 331	18 321 996
Sum gjeld		31 094 331	18 321 996
Sum egenkapital og gjeld		34 102 039	21 748 955

Bergen, 04.09.2024
Styret i Harald Sander AS

Harald Beer Sander
Styreleder



Regnskapsprinsipper

Årsregnskapet er satt opp i samsvar med regnskapsloven og NRS 8 - God regnskapsskikk for små foretak.

DRIFTSINNTEKTER

Inntektsføring ved salg av varer skjer på leveringstidspunktet. Tjenester inntektsføres etter hvert som de leveres.

SKATT

Skattekostnaden i resultatregnskapet omfatter både periodens betalbare skatt og endring i utsatt skatt. Utsatt skatt er beregnet med 22% på grunnlag av de midlertidige forskjeller som eksisterer mellom regnskapsmessige og skattemessige verdier, samt ligningsmessig underskudd til fremføring ved utgangen av regnskapsåret. Skatteøkende og skattereduserende midlertidige forskjeller som reverserer eller kan reverseres i samme periode er utlignet og nettoført.

KLASSIFISERING OG VURDERING AV ANLEGGSMIDLER

Anleggsmidler omfatter eiendeler bestemt til varig eie og bruk. Anleggsmidler er vurdert til anskaffelseskost. Varige driftsmidler balanseføres og avskrives over driftsmidlets økonomiske levetid. Avskrivningsperioden for fast eiendom anskaffet etter 2009 er dekomponert i en del som gjelder råbygget og en del som gjelder faste tekniske installasjoner. Varige driftsmidler nedskrives til gjenvinnbart beløp ved verdifall som forventes ikke å være forbigående. Gjenvinnbart beløp er det høyeste av netto salgsverdi og verdi i bruk. Verdi i bruk er nåverdi av fremtidige kontantstrømmer knyttet til eiendelen. Nedskrivningen reverseres når grunnlaget for nedskrivningen ikke lenger er til stede.

KLASSIFISERING OG VURDERING AV OMLØPSMIDLER

Omløpsmidler og kortsiktig gjeld omfatter normalt poster som forfaller til betaling innen ett år etter balansedagen, samt poster som knytter seg til varekretsløpet. Omløpsmidler vurderes til laveste verdi av anskaffelseskost og virkelig verdi.

FORDRINGER

Kundefordringer og andre fordringer oppføres til pålydende etter fradrag for avsetning til forventet tap. Avsetning til tap gjøres på grunnlag av en individuell vurdering av de enkelte fordringene.

Note 1 Lønnskostnader og antall årsverk

LØNNSKOSTNADER

	2023	2022
Lønninger	7 090 506	7 249 188
Arbeidsgiveravgift	1 290 356	1 306 601
Pensjonskostnader	669 683	668 399
Andre ytelser	1 555 277	1 798 302
Sum	10 605 822	11 022 490

Selskapet har i 2023 sysselsatt 6 årsverk.



Note 2 Anleggsmidler

	Driftsløsøre, inventar ol.	Sum
Anskaffelseskost pr. 01.01.23	433 069	433 069
= Anskaffelseskost 31.12.23	433 069	433 069
Akkumulerte avskrivninger 31.12.23	144 399	144 399
= Bokført verdi 31.12.23	288 670	288 670
Årets ordinære avskrivninger	54 000	54 000
Økonomisk levetid	3 år	

Note 3 Skatt

Årets skattekostnad	2023	2022
Resultatført skatt på ordinært resultat:		
Betalbar skatt	2 470 937	3 835 320
Endring i utsatt skatt	27 914	-7 564
Skattekostnad ordinært resultat	2 498 851	3 827 756
Skattepliktig inntekt:		
Resultat før skatt	10 815 600	16 780 798
Permanente forskjeller	398 111	0
Endring i midlertidige forskjeller	17 823	0
Avgitt konsernbidrag	-11 200 000	0
Skattepliktig inntekt	31 534	16 780 798
Betalbar skatt i balansen:		
Betalbar skatt på årets resultat	2 470 937	3 835 320
Betalbar skatt på avgitt konsernbidrag	-2 464 000	-3 740 000
Sum betalbar skatt i balansen	6 937	95 320

Skatteeffekten av midlertidige forskjeller som har gitt opphav til utsatt skatt og utsatte skattefordeler, spesifisert på typer av midlertidige forskjeller

	2023	2022	Endring
Varige driftsmidler	-144 706	-126 883	17 823
Sum	-144 706	-126 883	17 823
Inngår ikke i beregningen av utsatt skatt	144 706	0	-144 706
Grunnlag for utsatt skattefordel	0	-126 883	-126 883
Utsatt skattefordel (22 %)	0	-27 914	-27 914

I henhold til God regnskapsskikk for små foretak balanseføres ikke utsatt skattefordel.



Note 4 Egenkapital

	Aksjekapital	Overkurs	Annen Innskutt egenkapital	Annen egenkapital	Sum egenkapital
Pr. 31.12.2022	1 000 000	0	0	2 426 959	3 426 959
Årets resultat				8 316 749	8 316 749
Konsernbidrag avgitt				-8 736 000	-8 736 000
Pr 31.12.2023	1 000 000	0	0	2 007 708	3 007 708

Note 5 Mellomværende med selskap i samme konsern m.v.

	Kundefordringer 2023	2022	Andre fordringer 2023	2022
Foretak i samme konsern	0	0	4 161 387	0
Sum	0	0	4 161 387	0

	Leverandørgjeld 2023	2022	Annen kortsiktig gjeld 2023	2022
Foretak i samme konsern	0	0	11 546 708	5 500 000
Sum	0	0	11 546 708	5 500 000

Det er avgitt konsernbidrag på kr 11 200 000 til morselskap med skattemessig virkning.

Note 6 Aksjonærer

AKSJEKAPITALEN I HARALD SANDER AS PR. 31.12 BESTÅR AV:

	Antall	Pålydende	Bokført
Ordinære aksjer	1 000	1 000,0	1 000 000
Sum	1 000		1 000 000

EIERSTRUKTUR

De største aksjonærene i % pr. 31.12 var:

	Ordinære	Eierandel	Stemmeandel
EIKEVIKEN HOLDING AS	1 000	100,0	100,0

Note 7 Fortsatt drift

Regnskapet for 2023 viser et overskudd på kr. 8 316 749 etter skatt, mot kr. 12 953 042 i 2022. Kommissjonsinntektene er ned 16% fra toppåret 2022, men resultatet i kroner er likevel bedre enn inntektsfallet skulle tilsi grunnet kostnadsreduksjoner. Soliditeten og likviditeten er meget god og det er ikke noe som indikerer at driften ikke kan fortsette. Styret vurderer at forutsetningene for fortsatt drift er til stede og legger det til grunn for sin virksomhet.