



## ÅRSREGNSKAPET FOR REGNSKAPSÅRET 2022 - GENERELL INFORMASJON

### Enheten

Organisasjonsnummer: 984 715 765  
Organisasjonsform: Aksjeselskap  
Foretaksnavn: MARINE TANKERS SERVICES AS  
Forretningsadresse: Nygårdsgaten 114  
5008 BERGEN

### Regnskapsår

Årsregnskapets periode: 01.01.2022 - 31.12.2022

### Konsern

Morselskap i konsern: Ja  
Konsernregnskap lagt ved: Nei

### Regnskapsregler

Regler for små foretak benyttet: Ja  
Benyttet ved utarbeidelsen av årsregnskapet til selskapet: Regnskapslovens alminnelige regler

### Årsregnskapet fastsatt av kompetent organ

Bekreftet av representant for selskapet: Tore Odfjell  
Dato for fastsettelse av årsregnskapet: 30.06.2023

### Grunnlag for avgivelse

År 2022: Årsregnskapet er elektronisk innlevert  
År 2021: Tall er hentet fra elektronisk innlevert årsregnskap fra 2022

*Det er ikke krav til at årsregnskapet m.v. som sendes til Regnskapsregisteret er undertegnet. Kontrollen på at dette er utført ligger hos revisor/enhetens øverste organ. Sikkerheten ivaretas ved at innsender har rolle/rettighet for innsending av årsregnskapet via Altinn, og ved at det bekreftes at årsregnskapet er fastsatt av kompetent organ.*

Brønnøysundregistrene, 13.08.2024



## Resultatregnskap

Beløp i: USD	Note	2022	2021
<b>RESULTATREGNSKAP</b>			
<b>Inntekter</b>			
Salgsinntekt		6 646 778	6 385 043
<b>Sum inntekter</b>		<b>6 646 778</b>	<b>6 385 043</b>
<b>Kostnader</b>			
Lønnskostnad	2	1 851 343	1 769 069
Avskrivning	3	629 882	664 605
Annen driftskostnad	2	2 006 281	2 010 656
<b>Sum kostnader</b>		<b>4 487 506</b>	<b>4 444 330</b>
<b>Driftsresultat</b>		<b>2 159 272</b>	<b>1 940 713</b>
<b>Finansinntekter og finanskostnader</b>			
Annen finansinntekt			692
<b>Sum finansinntekter</b>			<b>692</b>
Annen finanskostnad	4	21 852	88 259
<b>Sum finanskostnader</b>		<b>21 852</b>	<b>88 259</b>
<b>Netto finans</b>		<b>-21 852</b>	<b>-87 567</b>
<b>Ordinært resultat før skattekostnad</b>		<b>2 137 420</b>	<b>1 853 146</b>
Skattekostnad på ordinært resultat	5	358 692	130 846
<b>Ordinært resultat etter skattekostnad</b>		<b>1 778 728</b>	<b>1 722 300</b>
<b>Årsresultat</b>		<b>1 778 728</b>	<b>1 722 300</b>
<b>Overføringer og disponeringer</b>			
Tilleggsutbytte		2 000 000	
Overføringer annen egenkapital	6	-221 272	1 722 300
<b>Sum overføringer og disponeringer</b>		<b>1 778 728</b>	<b>1 722 300</b>



## Balanse

Beløp i: USD	Note	2022	2021
<b>BALANSE - EIENDELER</b>			
<b>Anleggsmidler</b>			
<b>Immaterielle eiendeler</b>			
<b>Varige driftsmidler</b>			
Skip	3	3 005 951	3 536 328
<b>Sum varige driftsmidler</b>		<b>3 005 951</b>	<b>3 536 328</b>
<b>Finansielle anleggsmidler</b>			
Investering i datterselskap		0	
Investering i annet foretak i samme konsern	7	6 273 333	6 273 333
Investeringer i aksjer og andeler	7	2 019 255	2 019 255
<b>Sum finansielle anleggsmidler</b>		<b>8 292 588</b>	<b>8 292 588</b>
<b>Sum anleggsmidler</b>		<b>11 298 539</b>	<b>11 828 916</b>
<b>Omløpsmidler</b>			
<b>Varer</b>			
<b>Fordringer</b>			
Kundefordringer		3 646 097	2 923 446
Andre fordringer	5	1 000 559	87 770
<b>Sum fordringer</b>		<b>4 646 656</b>	<b>3 011 216</b>
<b>Bankinnskudd, kontanter og lignende</b>			
<b>Sum bankinnskudd, kontanter og lignende</b>		<b>13 425 762</b>	<b>14 321 278</b>
<b>Sum omløpsmidler</b>		<b>18 072 418</b>	<b>17 332 494</b>
<b>SUM EIENDELER</b>		<b>29 370 957</b>	<b>29 161 410</b>

## BALANSE - EGENKAPITAL OG GJELD

### Egenkapital

#### Innskutt egenkapital



## Balanse

<b>Beløp i: USD</b>	<b>Note</b>	<b>2022</b>	<b>2021</b>
Aksjekapital	6, 8	218 001	218 001
Overkurs	6	8 209 570	8 209 570
<b>Sum innskutt egenkapital</b>		<b>8 427 571</b>	<b>8 427 571</b>
<b>Opptjent egenkapital</b>			
Annen egenkapital	6	19 981 216	20 202 488
<b>Sum opptjent egenkapital</b>		<b>19 981 216</b>	<b>20 202 488</b>
<b>Sum egenkapital</b>		<b>28 408 787</b>	<b>28 630 059</b>
<b>Gjeld</b>			
<b>Langsiktig gjeld</b>			
<b>Annen langsiktig gjeld</b>			
Øvrig langsiktig gjeld	9	171 054	171 054
<b>Sum annen langsiktig gjeld</b>		<b>171 054</b>	<b>171 054</b>
<b>Sum langsiktig gjeld</b>		<b>171 054</b>	<b>171 054</b>
<b>Kortsiktig gjeld</b>			
Leverandørgjeld		249 178	217 013
Betalbar skatt	5	379 500	130 846
Annen kortsiktig gjeld		162 438	12 438
<b>Sum kortsiktig gjeld</b>		<b>791 116</b>	<b>360 297</b>
<b>Sum gjeld</b>		<b>962 170</b>	<b>531 351</b>
<b>SUM EGENKAPITAL OG GJELD</b>		<b>29 370 957</b>	<b>29 161 410</b>



Brønnøysundregistrene

ÅRSREGNSKAP FOR REGNSKAPSÅRET 2022 - GENERELL INFORMASJON

Journalnummer: 2023 609858

**Enheten**

Organisasjonsnummer: 984 715 765  
Organisasjonsform: Aksjeselskap  
Foretaksnavn: MARINE TANKERS SERVICES AS  
Forretningsadresse: Nygårdsgaten 114  
5008 BERGEN

**Regnskapsår**

Årsregnskapets periode: 01.01.2022 - 31.12.2022

**Konsern**

Morselskap i konsern: Ja  
Konsernregnskap lagt ved: Nei

**Regnskapsregler**

Regler for små foretak benyttet: Ja  
Benyttet ved utarbeidelsen av  
årsregnskapet til selskapet: Regnskapslovens alminnelige regler

**Årsregnskapet fastsatt av kompetent organ**

Bekreftet av representant for selskapet: Tore Odfjell  
Dato for fastsettelse av årsregnskapet: 30.06.2023

**Grunnlag for avgivelse**

År 2022: Årsregnskap er elektronisk innlevert.  
År 2021: Tall er hentet fra elektronisk innlevert årsregnskap fra 2022.

*Det er ikke krav til at årsregnskapet m.v. som sendes til Regnskapsregisteret er undertegnet. Kontrollen på at dette er utført ligger hos revisor/enhetens øverste organ. Sikkerheten ivaretas ved at innsender har rolle/rettighet for innsending av årsregnskapet via Altinn, og ved at det bekreftes at årsregnskapet er fastsatt av kompetent organ.*

Brønnøysundregistrene, 25.07.2023



Organisasjonsnr: 984 715 765  
MARINE TANKERS SERVICES AS

## RESULTATREGNSKAP

Beløp i: USD	Note	2022	2021
<b>RESULTATREGNSKAP</b>			
<b>Inntekter</b>			
Salgsinntekt		6 646 778	6 385 043
<b>Sum inntekter</b>		<b>6 646 778</b>	<b>6 385 043</b>
<b>Kostnader</b>			
Lønnskostnad	2	1 851 343	1 769 069
Avskrivning	3	629 882	664 605
Annen driftskostnad	2	2 006 281	2 010 656
<b>Sum kostnader</b>		<b>4 487 506</b>	<b>4 444 330</b>
<b>Driftsresultat</b>		<b>2 159 272</b>	<b>1 940 713</b>
<b>Finansinntekter og finanskostnader</b>			
Annen finansinntekt			692
<b>Sum finansinntekter</b>			<b>692</b>
Annen finanskostnad	4	21 852	88 259
<b>Sum finanskostnader</b>		<b>21 852</b>	<b>88 259</b>
<b>Netto finans</b>		<b>-21 852</b>	<b>-87 567</b>
<b>Ordinært resultat før skattekostnad</b>			
Skattekostnad på ordinært resultat	5	358 692	130 846
<b>Ordinært resultat etter skattekostnad</b>		<b>1 778 728</b>	<b>1 722 300</b>
<b>Årsresultat</b>		<b>1 778 728</b>	<b>1 722 300</b>
<b>Overføringer og disponeringer</b>			
Tilleggsutbytte		2 000 000	
Overføringer annen egenkapital	6	-221 272	1 722 300
<b>Sum overføringer og disponeringer</b>		<b>1 778 728</b>	<b>1 722 300</b>



Organisasjonsnr: 984 715 765  
MARINE TANKERS SERVICES AS

## BALANSE

Beløp i: USD Note 2022 2021

### BALANSE - EIENDELER

#### Anleggsmidler

##### Immaterielle eiendeler

##### Varige driftsmidler

Skip	3	3 005 951	3 536 328
Sum varige driftsmidler		3 005 951	3 536 328

##### Finansielle anleggsmidler

Investering i datterselskap		0	
Investering i annet foretak i samme konsern	7	6 273 333	6 273 333
Investeringer i aksjer og andeler	7	2 019 255	2 019 255
Sum finansielle anleggsmidler		8 292 588	8 292 588

Sum anleggsmidler		11 298 539	11 828 916
-------------------	--	------------	------------

#### Omløpsmidler

##### Varer

##### Fordringer

Kundefordringer		3 646 097	2 923 446
Andre fordringer	5	1 000 559	87 770
Sum fordringer		4 646 656	3 011 216

##### Bankinnskudd, kontanter og lignende

Sum bankinnskudd, kontanter og lignende		13 425 762	14 321 278
---	--	------------	------------

Sum omløpsmidler		18 072 418	17 332 494
------------------	--	------------	------------

SUM EIENDELER		29 370 957	29 161 410
---------------	--	------------	------------

### BALANSE - EGENKAPITAL OG GJELD

#### Egenkapital

##### Innskutt egenkapital

Aksjekapital	6, 8	218 001	218 001
Overkurs	6	8 209 570	8 209 570
Sum innskutt egenkapital		8 427 571	8 427 571

##### Opptjent egenkapital

Annen egenkapital	6	19 981 216	20 202 488
Sum opptjent egenkapital		19 981 216	20 202 488



<b>Sum egenkapital</b>		<b>28 408 787</b>	<b>28 630 059</b>
<b>Gjeld</b>			
<b>Langsiktig gjeld</b>			
<b>Annen langsiktig gjeld</b>			
Øvrig langsiktig gjeld	9	171 054	171 054
<b>Sum annen langsiktig gjeld</b>		<b>171 054</b>	<b>171 054</b>
<b>Sum langsiktig gjeld</b>		<b>171 054</b>	<b>171 054</b>
<b>Kortsiktig gjeld</b>			
Leverandørgjeld		249 178	217 013
Betalbar skatt	5	379 500	130 846
Annen kortsiktig gjeld		162 438	12 438
<b>Sum kortsiktig gjeld</b>		<b>791 116</b>	<b>360 297</b>
<b>Sum gjeld</b>		<b>962 170</b>	<b>531 351</b>
<b>SUM EGENKAPITAL OG GJELD</b>		<b>29 370 957</b>	<b>29 161 410</b>



Organisasjonsnr: 984 715 765  
MARINE TANKERS SERVICES AS

NOTEOPPLYSNINGER - SELSKAP - alle poster oppgitt i hele tall

Note  
8

#### Antall aksjer og aksjeeiere

<u>Aksjeklasse</u>	<u>Ant. aksjer</u>	<u>Pålydende</u>	<u>Bokført verdi</u>
Ordinary shares	16000.00	100.00	1600000.00
<u>Aksjeeiere - fritekst</u>	<u>Antall</u>	<u>Eierandel</u>	<u>Aksjeklasse</u>
Marine Enterprise Corporation	8000.00	50.00%	Ordinary shares
Marine Holding AS	8000.00	50.00%	Ordinary shares
<u>Sum</u>	<u>Sum antall</u>	<u>Sum eierandel</u>	
	16000.00	100.00%	

Note  
2

#### Lønn og ytelser

<u>Lønn</u>	<u>Årets</u>	<u>Fjorårets</u>
	1707627.00	1628211.00
<u>Pensjonskostnader</u>	<u>Årets</u>	<u>Fjorårets</u>
	59820.00	62955.00
<u>Andre ytelser</u>	<u>Årets</u>	<u>Fjorårets</u>
	83896.00	77903.00
<u>Sum lønnskostnader</u>	<u>Årets</u>	<u>Fjorårets</u>
	1851343.00	1769069.00

The company is required to have an occupational pension scheme in accordance with the Act of Mandatory Occupational Pensions. The company`s pension schemes satisfy the requirements of this Act.

Note

#### Ytelser til revisjon

<u>Revisjon</u>	<u>Årets</u>	<u>Fjorårets</u>
	14405.00	13019.00
<u>Andre tjenester</u>	<u>Årets</u>	<u>Fjorårets</u>



281.00 1531.00

<u>Sum godtgjørelse til revisor</u>	<u>Årets</u>	<u>Fjorårets</u>
	14686.00	14550.00

The company has no employees. No remuneration has been paid to the various members of the Board of Directors.

**Note**

**Antall årsverk i regnskapsåret**

Virksomheten har hatt følgende antall årsverk:  
0.00

<u>Omløpsmidler</u>	<u>Startdato</u>	<u>Sluttdato</u>	<u>Endring</u>
---------------------	------------------	------------------	----------------

<u>Skattemessig fremf.undersk.</u>	<u>Startdato</u>	<u>Sluttdato</u>	<u>Endring</u>
------------------------------------	------------------	------------------	----------------

<u>Kortsiktig gjeld</u>	<u>Startdato</u>	<u>Sluttdato</u>	<u>Endring</u>
-------------------------	------------------	------------------	----------------



**Skattedirektoratet**

Saksbehandler Rune Tystad	Deres dato 02.04.2013	Vår dato 12.04.2013
Telefon 977 59 464	Deres referanse Tore Odjell	Vår referanse 2013/256991

ODFJELL EIENDOM AS  
Nygårdsgaten 114  
5008 BERGEN

**Dispensasjon fra kravet om utarbeidelse av årsregnskap og årsberetning på norsk språk for Marine Tankers Services AS, org.nr. 984 715 765**

- Vi viser til deres brev av 2. april 2013 hvor dere søker om dispensasjon fra kravet til å utarbeide årsregnskap og årsberetning på norsk språk for Marine Tankers Services AS.

Skattedirektoratet gir på bakgrunn av en konkret helhetsvurdering Marine Tankers Services AS dispensasjon fra kravet til å utarbeide årsregnskap og årsberetning på norsk språk, jf. regnskapsloven § 3-4 tredje ledd.

Dispensasjonen forutsetter at engelsk språk benyttes i stedet ved utarbeidelsen, og at øvrige opplysninger som vedtaket baserer seg på, heller ikke endres vesentlig.

**Bakgrunn**

Fra søknaden gjengis:

*Selskapet har to aksjonærer som eier 50 % hver, hvor den ene er et norsk selskap og det andre amerikansk. Eierselskapene er kontrollert av 1 norsk aksjonær og to amerikanske aksjonærer.*

*Selskapet eier 5 tankskip som seiler i Bahamas området og har eierinteresser i to selskap sammen med et Bahamas selskap som eier ytterligere to skip. Selskapets kunder er oljeselskap fra USA og Bahamas.*

*Det vil forenkle kommunikasjon og rapportering med eiere dersom det tillates å føre regnskapet på engelsk, vi ønsker å starte med dette fra og med regnskapet for 2012.*

**Skattedirektoratets vurdering**

Etter regnskapsloven § 3-4 tredje ledd skal "årsregnskapet og årsberetningen ... være på norsk. Departementet kan ved ... enkeltvedtak bestemme at årsregnskapet og/eller årsberetningen kan være på et annet språk."

I Ot. prp. nr. 42 (1997-1998) Om lov om årsregnskap m.v., er det uttalt følgende om regnskapslovens formål, jf. pkt. 1.1:

Postadresse Postboks 9200 Grønland 0134 Oslo For elektronisk henvendelse se <a href="http://www.skatteetaten.no">www.skatteetaten.no</a>	Besøksadresse: Se <a href="http://www.skatteetaten.no">www.skatteetaten.no</a> Org.nr. 996250318	Sentralbord 800 80 000 Telefaks 22 17 08 60
---	--	--



*”Regjeringen har som siktemål at regnskapsloven skal bidra til informative regnskaper for ulike grupper av regnskapsbrukere. Regnskapsbrukerne er dels investorer og kreditorer som tilfører kapital til foretakene, og dels andre grupper som har interesse av å vite hvordan foretaket drives, f.eks. de ansatte og lokalsamfunnet. Informasjonen til kapitalmarkedet skal gi grunnlag for riktig prising av finansielle objekter. Riktig prisdannelse på aksjer er en forutsetning for at ressursbruken i samfunnsøkonomien skal bli best mulig. Gode regnskaper vil også gjøre det vanskeligere for markedsdeltakere å ta ut spekulasjonsgevinster med basis i skjevt fordelt informasjon.”*


Det fremgår således at et av hovedformålene med regnskapsloven er å bidra til *”informative regnskaper for ulike grupper av regnskapsbrukere”*. Regnskapsbrukere vil omfatte, jf. uttalelsen i proposisjonen, blant andre investorer, kreditorer, ansatte og lokalsamfunnet.


Det er etter Skattedirektoratets vurdering derfor avgjørende ved vurdering av om dispensasjon fra kravet til å utarbeide årsregnskap og/eller årsberetning på norsk kan gis, at det ikke foreligger mulige brukere av regnskapsinformasjon som blir vesentlig berørt negativt ved en eventuell dispensasjon.

Som nevnt ovenfor er det særlig hensynet til brukerne av regnskapsinformasjon som skal vurderes ved en dispensasjonssøknad. I denne vurderingen har Skattedirektoratet lagt vekt på at selskapets virksomhet er utpreget internasjonal og at kundene er utenlandske oljeselskap. Videre er det vektlagt at 50 % av selskapet er eid av et amerikansk selskap.

Vennligst oppgi vår referanse ved henvendelser i saken.

Med hilsen

  
Torstein Kinden Helleland  
seniorrådgiver  
Rettsavdelingen, foretaksskatt  
Skattedirektoratet

  
Rune Tystad



**Marine Tankers Services AS**

---

## **Annual report 2022**

### **Annual accounts**

- Income statement**
- Balance sheet**
- Notes**

### **Auditor's report**



**Marine Tankers Services AS**

**Income statement**

	Note	2022	2021
<b>Revenue</b>			
Sales revenue		<u>6 646 778</u>	<u>6 385 043</u>
<b>Operating expenses</b>			
Payroll expenses	2	1 851 343	1 769 069
Depreciation and amortization	3	629 882	664 605
Other operating expenses	2	<u>2 006 281</u>	<u>2 010 656</u>
Total operating expenses		<u>4 487 506</u>	<u>4 444 330</u>
Operating result		<u>2 159 272</u>	<u>1 940 713</u>
<b>Financial income and expenses</b>			
Other financial income		0	692
Other financial expenses	4	<u>21 852</u>	<u>88 259</u>
Net financial items		<u>-21 852</u>	<u>-87 567</u>
Ordinary result before tax		<u>2 137 420</u>	<u>1 853 146</u>
Tax on ordinary result	5	<u>358 692</u>	<u>130 846</u>
<b>Net profit or loss for the year</b>		<u><b>1 778 728</b></u>	<u><b>1 722 300</b></u>
<b>Allocated as follows</b>			
Extra dividends, extraordinary dividend		2 000 000	0
Transferred to other equity	6	<u>-221 272</u>	<u>1 722 300</u>
Total allocations		<u>1 778 728</u>	<u>1 722 300</u>



**Marine Tankers Services AS**

**Balance sheet as of December 31**

	Note	2022	2021
<b>Fixed assets</b>			
<i>Tangible assets</i>			
Ships, rigs and aircrafts etc.	3	<u>3 005 951</u>	<u>3 536 328</u>
Total tangible assets		<u>3 005 951</u>	<u>3 536 328</u>
<i>Financial assets</i>			
Investments in other group companies	7	6 273 333	6 273 333
Investments in shares and units	7	<u>2 019 255</u>	<u>2 019 255</u>
Total financial assets		<u>8 292 588</u>	<u>8 292 588</u>
Total fixed assets		<u>11 298 539</u>	<u>11 828 916</u>
<b>Current assets</b>			
<i>Receivables</i>			
Trade receivables		3 646 097	2 923 446
Other receivables	5	<u>1 000 559</u>	<u>87 770</u>
Total accounts receivables		<u>4 646 656</u>	<u>3 011 216</u>
Cash and cash equivalents		<u>13 425 762</u>	<u>14 321 278</u>
Total current assets		<u>18 072 418</u>	<u>17 332 494</u>
Total assets		<u>29 370 957</u>	<u>29 161 410</u>




**Marine Tankers Services AS**

**Balance sheet as of December 31**

	Note	2022	2021
<b>Equity</b>			
<i>Paid-in capital</i>			
Share capital	6, 8	218 001	218 001
Share premium reserve	6	8 209 570	8 209 570
Total paid-in capital		<u>8 427 571</u>	<u>8 427 571</u>
<i>Retained earnings</i>			
Other equity	6	19 981 216	20 202 488
Total retained earnings		<u>19 981 216</u>	<u>20 202 488</u>
Total equity		<u>28 408 787</u>	<u>28 630 059</u>
<b>Liabilities</b>			
<i>Other long-term liabilities</i>			
Other long-term liabilities	9	171 054	171 054
Total other long term liabilities		<u>171 054</u>	<u>171 054</u>
<i>Current liabilities</i>			
Trade creditors		249 178	217 013
Tax payable	5	379 500	130 846
Other short-term liabilities		162 438	12 438
Total current liabilities		<u>791 116</u>	<u>360 297</u>
Total liabilities		<u>962 170</u>	<u>531 351</u>
Total equity and liabilities		<u>29 370 957</u>	<u>29 161 410</u>

Bergen, 30 June 2023

  
Marta Alfonso  
Board member

  
Norberto Alfonso  
Board member

  
Fredrik Odflø  
Board member

  
Tore Odflø  
Chairman



## Marine Tankers Services AS

---

### Notes to the accounts for 2022

#### Note - 1 Accounting Principles

The annual report is prepared according to the Norwegian Accounting Act 1998 and generally accepted accounting principles for small companies.

##### *Subsidiaries and investment in associate*

Subsidiaries and investments in associate are valued by the cost method in the company accounts. The investment is valued as cost of acquiring shares in the subsidiary, providing that write down is not required. Write down to fair value will be carried out if the reduction in value is caused by circumstances which may not be regarded as incidental, and deemed necessary by generally accepted accounting principles. Write downs are reversed when the cause of the initial write down are no longer present.

Dividends and other distributions are recognized in the same year as appropriated in the subsidiary accounts. If dividends exceed withheld profits after acquisition, the exceeding amount represents reimbursement of invested capital, and the distribution will be subtracted from the value of the acquisition in the balance sheet.

##### *Sales revenue*

Sales revenues are recognized at the time of delivery. Revenue from services are recognized at execution.

##### *Balance sheet classification*

Net current assets comprise creditors due within one year, and entries related to goods circulation. Other entries are classified as fixed assets and/or long term creditors.

Current assets are valued at the lower of acquisition cost and fair value. Short term creditors are recognized at nominal value.

Fixed assets are valued by the cost of acquisition, in the case of non incidental reduction in value the asset will be written down to the fair value amount. Long term creditors are recognized at nominal value.

##### *Trade and other receivables*

Trade receivables and other current receivables are recorded in the balance sheet at nominal value less provisions for doubtful debts. Provisions for doubtful debts are calculated on the basis of individual assessments.

##### *Foreign currency translation*

Foreign currency transactions are translated using the year end exchange rates.

##### *Presentation currency*

The company presents its financial statements in USD. This is also the company's functional currency. The company has most of its revenue and expenses in USD and this is the basis for using the USD as the company's functional currency.

##### *Property, plant and equipment*

Property, plant and equipment is capitalized and depreciated over the estimated useful economic life. Direct maintenance costs are expensed as incurred, whereas improvements and upgrading are assigned to the acquisition cost and depreciated along with the asset. If carrying value of a non current asset exceeds the estimated recoverable amount, the asset is written down to the recoverable amount. The recoverable amount is the greater of the net selling price and value in use. In assessing value in use, the estimated future cash flows are discounted to their present value.

##### *Income tax*

The company requires tax under the Tax Act §8-10. Net financial income is the basis for tax.

---



## Marine Tankers Services AS

### Notes to the accounts for 2022

#### Note 2 - Payroll expenses, number of employees and loans to employees and auditor's fee

<i>Wage costs</i>	2022	2021
Salaries	1 707 627	1 628 211
Pension costs	59 820	62 955
Other payments	83 896	77 903
Total payroll expenses	<u>1 851 343</u>	<u>1 769 069</u>

#### *Management remuneration*

The company is required to have an occupational pension scheme in accordance with the Act of Mandatory Occupational Pensions. The company's pension schemes satisfy the requirements of this Act.

#### *Auditor fee has been divided as follows*

	2022
Audit fee	14 405
Other services	281

VAT is not included in the auditor fees.

The company has no employees.

No remuneration has been paid to the various members of the Board of Directors.

#### Note 3 - Tangible assets

	Vessel MT Ander	Drydock	Vessels Ocean Trader	Vessels Ocean Energy	Total
Acquisition cost 01.01.2022	684 426	258 717	7 796 514	5 073 754	13 813 411
Activated dry dock	0	94 635	0	0	94 635
Completed depr. dry dock	0	-96 300	0	0	-96 300
Acquisition cost 31.12.2022	684 426	257 052	7 796 514	5 073 754	13 811 746
Acc.depreciation 31.12.2022	-684 426	-106 562	-5 989 628	-4 025 178	-10 805 794
Net carrying amount at 31.12.2022	0	150 490	1 806 886	1 048 576	3 005 951
Depreciation for the year	0	84 171	342 761	202 950	629 882
Useful economic life Depreciation	5-25 years Linear				

The amortization on drydock is 30 months.

#### Note 4 - Exchange gain and loss

	2022	2021
Currency Exchange Costs	22 806	33 965



**Marine Tankers Services AS**

**Notes to the accounts for 2022**

**Note 5 - Income taxes**

The company is subject to the Norwegian tonnage tax regime.

<i>Income tax expenses</i>	<b>2022</b>	<b>2021</b>
Tax payable	372 502	125 420
Tonnage tax	6 854	5 426
<b>Total income tax expense</b>	<b>379 356</b>	<b>130 846</b>

<i>Tax base estimation</i>	<b>2022</b>	<b>2021</b>
Rental income	931	0
Exchange loss/gain	1 517 467	621 648
Rental cost	-10 851	-48 303
Income adjustment related to equity	185 644	82 044
<b>General income</b>	<b>1 693 191</b>	<b>655 389</b>
Loss carried forward	0	-85 296
<b>Tax base</b>	<b>1 693 191</b>	<b>570 093</b>
Tax payable	372 502	125 420

<i>Tax payable in the balance sheet.</i>	<b>2022</b>	<b>2021</b>
Tonnage tax	6 854	5 426
Tax payable	372 502	125 420
<b>Total</b>	<b>379 356</b>	<b>130 846</b>

**Note 6 - Owners equity**

	<b>Share capital</b>	<b>Share premium</b>	<b>Other equity</b>	<b>Total</b>
Owners equity 01.01.	218 001	8 209 570	20 202 488	28 630 059
Profit for the year	0	0	1 778 728	1 778 728
Extraordinary dividend during the year	0	0	-2 000 000	-2 000 000
<b>Owners equity 31.12.</b>	<b>218 001</b>	<b>8 209 570</b>	<b>19 981 216</b>	<b>28 408 787</b>



## Marine Tankers Services AS

---

### Notes to the accounts for 2022

#### Note 7 - Shares in other companies

Company	Ownership	Book Value
KS Stenship	6,25%	1 019 952
BTCI Tankers Ltd	1%	1 040 000
BTCI Tankers Holding	62,25%	5 233 333
Rolf Kjøde Skip 1 AS	30%	999 303
<b>Total</b>		<b>8 292 588</b>

BTCI Tankers Holding owns 62,65% of BTCI Tankers Ltd, and Marine Tankers own therefore indirectly a larger share of BTCI Tankers Ltd. BTCI Tankers Holding is not consolidated due to 40 % voting rights and hence no control.

Office location is Turks Island.

#### Note 8 - Equity

Share capital:

	Number of shares	Face value	Book value
Ordinary shares	16 000	100	1 600 000

Face value and book value is in NOK.

Shareholders per 31.12:

	Ordinary shares	Ownership share	Voting rights
Marine Enterprise Corporation	8 000	50 %	50 %
Marine Holding AS	8 000	50 %	50 %
<b>Total</b>	<b>16 000</b>	<b>100 %</b>	<b>100 %</b>

#### Note 9 - Debts and receivables

*Other provisions*

**2022**  
171 054

The company has no receivables which is due in more than one year.

Other provisions regards legal obligation after law in Bahamas. There is a legal requirement to give employees that leave a wage of two weeks. Part of the amount is expected to be due in more than five years.



Statsautoriserte revisorer  
Ernst & Young AS

Thormøhlens gate 53 D, 5006 Bergen  
Postboks 6163, 5892 Bergen

Foretaksregisteret: NO 976 389 387 MVA  
Tlf: +47 24 00 24 00

www.ey.no  
Medlemmer av Den norske Revisorforening

## INDEPENDENT AUDITOR'S REPORT

To the Annual Shareholders' Meeting of Marine Tankers Services AS

### Opinion

We have audited the financial statements of Marine Tankers Services AS (the Company), which comprise the balance sheet as at 31 December 2022, the income statement for the year then ended, and notes to the financial statements, including a summary of significant accounting policies.

In our opinion the financial statements comply with applicable legal requirements and give a true and fair view of the financial position of the Company as at 31 December 2022 and its financial performance for the year then ended in accordance with the Norwegian Accounting Act and accounting standards and practices generally accepted in Norway.

### Basis for opinion

We conducted our audit in accordance with International Standards on Auditing (ISAs). Our responsibilities under those standards are further described in the *Auditor's responsibilities for the audit of the financial statements* section of our report. We are independent of the Company in accordance with the requirements of the relevant laws and regulations in Norway and the International Ethics Standards Board for Accountants' *International Code of Ethics for Professional Accountants (including International Independence Standards)* (IESBA Code), and we have fulfilled our other ethical responsibilities in accordance with these requirements. We believe that the audit evidence we have obtained is sufficient and appropriate to provide a basis for our opinion.

### Responsibilities of management for the financial statements

Management (the board of directors) is responsible for the preparation and fair presentation of the financial statements in accordance with the Norwegian Accounting Act and accounting standards and practices generally accepted in Norway, and for such internal control as management determines is necessary to enable the preparation of financial statements that are free from material misstatement, whether due to fraud or error.

In preparing the financial statements, management is responsible for assessing the Company's ability to continue as a going concern, disclosing, as applicable, matters related to going concern and using the going concern basis of accounting unless management either intends to liquidate the Company or to cease operations, or has no realistic alternative but to do so.

### Auditor's responsibilities for the audit of the financial statements

Our objectives are to obtain reasonable assurance about whether the financial statements as a whole are free from material misstatement, whether due to fraud or error, and to issue an auditor's report that includes our opinion. Reasonable assurance is a high level of assurance, but is not a guarantee that an audit conducted in accordance with ISAs will always detect a material misstatement when it exists.

Misstatements can arise from fraud or error and are considered material if, individually or in the aggregate, they could reasonably be expected to influence the economic decisions of users taken on the basis of these financial statements.

As part of an audit in accordance with ISAs, we exercise professional judgment and maintain professional scepticism throughout the audit. We also:



Building a better  
working world

- Identify and assess the risks of material misstatement of the financial statements, whether due to fraud or error, design and perform audit procedures responsive to those risks, and obtain audit evidence that is sufficient and appropriate to provide a basis for our opinion. The risk of not detecting a material misstatement resulting from fraud is higher than for one resulting from error, as fraud may involve collusion, forgery, intentional omissions, misrepresentations, or the override of internal control.
- Obtain an understanding of internal control relevant to the audit in order to design audit procedures that are appropriate in the circumstances, but not for the purpose of expressing an opinion on the effectiveness of the Company's internal control.
- Evaluate the appropriateness of accounting policies used and the reasonableness of accounting estimates and related disclosures made by management.
- Conclude on the appropriateness of management's use of the going concern basis of accounting and, based on the audit evidence obtained, whether a material uncertainty exists related to events or conditions that may cast significant doubt on the Company's ability to continue as a going concern. If we conclude that a material uncertainty exists, we are required to draw attention in our auditor's report to the related disclosures in the financial statements or, if such disclosures are inadequate, to modify our opinion. Our conclusions are based on the audit evidence obtained up to the date of our auditor's report. However, future events or conditions may cause the Company to cease to continue as a going concern.
- Evaluate the overall presentation, structure and content of the financial statements, including the disclosures, and whether the financial statements represent the underlying transactions and events in a manner that achieves fair presentation.

We communicate with the board of directors regarding, among other matters, the planned scope and timing of the audit and significant audit findings, including any significant deficiencies in internal control that we identify during our audit.

Bergen, 5 July 2023  
ERNST & YOUNG AS

*The auditor's report is signed electronically*

Jørn Knutsen  
State Authorised Public Accountant (Norway)

Penneo Dokumentnøkkel: 1W4OM-CGQH-J3JCC-XUV67-M11D4-81Z6N



# PENNEO

Signaturene i dette dokumentet er juridisk bindende. Dokument signert med "Penneo"™ - sikker digital signatur.  
De signerende parter sin identitet er registrert, og er listet nedenfor.

"Med min signatur bekrefter jeg alle datoer og innholdet i dette dokument."

## Jørn Knutsen

Statsautorisert revisor

På vegne av: Ernst & Young AS

Serienummer: 9578-5992-4-3012515

IP: 83.241.xxx.xxx

2023-07-05 13:01:15 UTC



Penneo Dokumentnøkkel: 1W4OM-CGQH-U3JCC-XUV67-MITD481Z6N

Dokumentet er signert digitalt, med **Penneo.com**. Alle digitale signatur-data i dokumentet er sikret og validert av den datamaskin-utregnede hash-verdien av det opprinnelige dokument. Dokumentet er låst og tids-stemplet med et sertifikat fra en betrodd tredjepart. All kryptografisk bevis er integrert i denne PDF, for fremtidig validering (hvis nødvendig).

### Hvordan bekrefter at dette dokumentet er originalen?

Dokumentet er beskyttet av ett Adobe CDS sertifikat. Når du åpner dokumentet i

Adobe Reader, skal du kunne se at dokumentet er sertifisert av **Penneo e-signature service <penneo@penneo.com>**. Dette garanterer at innholdet i dokumentet ikke har blitt endret.

Det er lett å kontrollere de kryptografiske beviser som er lokalisert inne i dokumentet, med Penneo validator - <https://penneo.com/validator>