



ÅRSREGNSKAPET FOR REGNSKAPSÅRET 2020 - GENERELL INFORMASJON

Enheten

Organisasjonsnummer: 925 633 267
Organisasjonsform: Aksjeselskap
Foretaksnavn: JOHANNES A HJELMELAND AS
Forretningsadresse: Omvikdalsvegen 335
5464 DIMMELSVIK

Regnskapsår

Årsregnskapets periode: 01.01.2020 - 31.12.2020

Konsern

Morselskap i konsern: Nei

Regnskapsregler

Regler for små foretak benyttet: Ja
Benyttet ved utarbeidelsen av årsregnskapet til selskapet: Regnskapslovens alminnelige regler

Årsregnskapet fastsatt av kompetent organ

Bekreftet av representant for selskapet: Jørn Hjelmeland
Dato for fastsettelse av årsregnskapet: 03.02.2021

Grunnlag for avgivelse

År 2020: Årsregnskapet er elektronisk innlevert
År 2019: Tall er hentet fra elektronisk innlevert årsregnskap fra 2020

Det er ikke krav til at årsregnskapet m.v. som sendes til Regnskapsregisteret er undertegnet. Kontrollen på at dette er utført ligger hos revisor/enhetens øverste organ. Sikkerheten ivaretas ved at innsender har rolle/rettighet for innsending av årsregnskapet via Altinn, og ved at det bekreftes at årsregnskapet er fastsatt av kompetent organ.

Brønnøysundregistrene, 04.02.2022



Resultatregnskap

Beløp i: NOK	Note	2020	2019
RESULTATREKNESKAP			
Inntekter			
Salgsinntekt		15 890 825	12 875 981
Annen driftsinntekt		260 627	610 043
Sum inntekter		16 151 453	13 486 024
Kostnader			
Varekostnad		5 953 479	4 145 020
Lønnskostnad	5	3 191 466	3 011 669
Avskrivning av driftsmidler og immaterielle eiendeler	1	323 498	361 174
Annen driftskostnad	5	5 240 707	5 487 116
Sum kostnader		14 709 150	13 004 979
Driftsresultat		1 442 302	481 045
Finansinntekter og finanskostnader			
Anna renteinntekt		3 971	6 212
Annen finansinntekt		81	
Sum finansinntekter		4 052	6 212
Annan rentekostnad		371 681	408 467
Annen finanskostnad		2 093	7
Sum finanskostnader		373 773	408 474
Netto finans		-369 721	-402 262
Ordinært resultat før skattekostnad		1 072 581	78 783
Skattekostnad på ordinært resultat	10	239 878	18 356
Ordinært resultat etter skattekostnad		832 703	60 427
Årsresultat	9	832 703	60 427
Årsresultat etter minoritetsinteresser		832 703	60 427
Totalresultat		832 703	60 427



Resultatregnskap

Beløp i: NOK	Note	2020	2019
Overføringer og disponeringar			
Utbytte	9	400 000	250 000
Avsatt til annen egenkapital		432 703	
Overført fra annen egenkapital			-189 573
Sum overføringer og disponeringar		832 703	60 427



Balanse

Beløp i: NOK	Note	2020	2019
BALANSE - EIGEDELAR			
Anleggsmiddel			
Immaterielle egedelar			
Varige driftsmiddel			
Tomter, bygninger o.a. fast eiendom	1, 6	11 023 654	11 164 654
Maskiner og anlegg	1, 6	452 008	559 006
Driftsløsøre, inventar o.a. utstyr	1, 6	152 001	213 001
Sum varige driftsmiddel		11 627 663	11 936 661
Finansielle anleggsmiddel			
Investeringer i aksjer og andeler	2	757 668	757 668
Sum finansielle anleggsmiddel		757 668	757 668
Sum anleggsmiddel		12 385 331	12 694 329
Omløpsmiddel			
Varer			
Lager av varer og annen beholdning	6	49 000	49 000
Sum varer		49 000	49 000
Krav			
Kundefordringer	3, 6	1 446 940	936 526
Andre kortsiktige fordringer	7	281 728	385 114
Sum krav		1 728 668	1 321 640
Bankinnskot, kontantar og liknande			
Bankinnskudd, kontanter o.l.	4	1 436 967	1 170 613
Sum bankinnskot, kontantar og liknande		1 436 967	1 170 613
Sum omløpsmiddel		3 214 636	2 541 254
SUM EIGEDELAR		15 599 967	15 235 583

BALANSE - EIGENKAPITAL OG GJELD



Balanse

Beløp i: NOK	Note	2020	2019
Eigenkapital			
Innskoten eigenkapital			
Aksjekapital	8, 9	200 000	200 000
Sum innskoten eigenkapital		200 000	200 000
Opptent eigenkapital			
Annen egenkapital	9	4 152 125	3 719 422
Sum opptent eigenkapital		4 152 125	3 719 422
Sum eigenkapital		4 352 125	3 919 422
Gjeld			
Langsiktig gjeld			
Utsett skatt	10	437 155	452 639
Sum avsetjinger for plikter		437 155	452 639
Anna langsiktig gjeld			
Gjeld til kredittinstitusjonar	6	7 356 698	7 740 639
Øvrig langsiktig gjeld		1 216 396	1 216 396
Sum anna langsiktig gjeld		8 573 094	8 957 035
Sum langsiktig gjeld		9 010 249	9 409 674
Kortsiktig gjeld			
Leverandørgjeld		603 165	595 772
Betalbar skatt	10	255 362	
Skyldig offentlige avgifter		576 406	738 537
Utbytte	9	400 000	250 000
Annen kortsiktig gjeld		402 660	322 177
Sum kortsiktig gjeld		2 237 593	1 906 487
Sum gjeld		11 247 842	11 316 161
SUM EIGENKAPITAL OG GJELD		15 599 967	15 235 583



Årsregnskap 2020

Johannes A. Hjelmeland AS

Organisasjonsnr: 925 633 267



Resultatregnskap

Driftsinntekter og driftskostnader	Note	2020	2019
Salgsinntekt		15 890 825	12 875 981
Annen driftsinntekt		260 627	610 043
Sum driftsinntekter		16 151 453	13 486 024
Varekostnad		5 953 479	4 145 020
Lønnskostnad	5	3 191 466	3 011 669
Avskrivning av driftsmidler og immaterielle eiendeler	1	323 498	361 174
Annen driftskostnad	5	5 240 707	5 487 116
Sum driftskostnader		14 709 150	13 004 979
Driftsresultat		1 442 302	481 045
Finansinntekter og finanskostnader			
Annen renteinntekt		3 971	6 212
Annen finansinntekt		81	0
Annen rentekostnad		371 681	408 467
Annen finanskostnad		2 093	7
Resultat av finansposter		-369 721	-402 262
Ordinært resultat før skattekostnad		1 072 581	78 783
Skattekostnad på ordinært resultat	10	239 878	18 356
Årsresultat	9	832 703	60 427
Overføringer			
Avsatt til utbytte	9	400 000	250 000
Avsatt til annen egenkapital		432 703	0
Overført fra annen egenkapital		0	189 573
Sum overføringer		832 703	60 427



Balanse

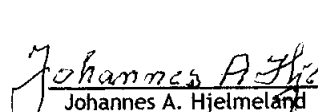
Eiendeler	Note	2020	2019
Anleggsmidler			
<i>Varige driftsmidler</i>			
Tomter, bygninger o.a. fast eiendom	1, 6	11 023 654	11 164 654
Maskiner og anlegg	1, 6	452 008	559 006
Driftsløsøre, inventar o.a. utstyr	1, 6	152 001	213 001
Sum varige driftsmidler		11 627 663	11 936 661
<i>Finansielle anleggsmidler</i>			
Investeringer i aksjer og andeler	2	757 668	757 668
Sum finansielle anleggsmidler		757 668	757 668
Sum anleggsmidler		12 385 331	12 694 329
Omløpsmidler			
<i>Varer</i>			
Lager av varer og annen beholdning	6	49 000	49 000
Sum varer		49 000	49 000
<i>Fordringer</i>			
Kundefordringer	3, 6	1 446 940	936 526
Andre kortsiktige fordringer	7	281 728	385 114
Sum fordringer		1 728 668	1 321 640
<i>Bankinnskudd, kontanter o.l</i>			
Bankinnskudd, kontanter o.l.	4	1 436 967	1 170 613
Sum bankinnskudd, kontanter o.l		1 436 967	1 170 613
Sum omløpsmidler		3 214 636	2 541 254
Sum eiendeler		15 599 967	15 235 583





Balanse

Egenkapital og gjeld	Note	2020	2019
Egenkapital			
Innskutt egenkapital			
Aksjekapital	8, 9	<u>200 000</u>	<u>200 000</u>
Sum innskutt egenkapital		<u>200 000</u>	<u>200 000</u>
Opptjent egenkapital			
Annen egenkapital	9	<u>4 152 125</u>	<u>3 719 422</u>
Sum opptjent egenkapital		<u>4 152 125</u>	<u>3 719 422</u>
Sum egenkapital		<u>4 352 125</u>	<u>3 919 422</u>
Gjeld			
Avsetning for forpliktelser			
Utsatt skatt	10	<u>437 155</u>	<u>452 639</u>
Sum avsetning for forpliktelser		<u>437 155</u>	<u>452 639</u>
Annen langsiktig gjeld			
Gjeld til kredittinstitusjoner	6	<u>7 356 698</u>	<u>7 740 639</u>
Øvrig langsiktig gjeld		<u>1 216 396</u>	<u>1 216 396</u>
Sum annen langsiktig gjeld		<u>8 573 094</u>	<u>8 957 035</u>
Kortsiktig gjeld			
Leverandørgjeld		603 165	595 772
Betalbar skatt	10	255 362	0
Skyldig offentlige avgifter		576 406	738 537
Utbytte	9	400 000	250 000
Annen kortsiktig gjeld		402 660	322 177
Sum kortsiktig gjeld		<u>2 237 593</u>	<u>1 906 487</u>
Sum gjeld		<u>11 247 842</u>	<u>11 316 161</u>
Sum egenkapital og gjeld		<u>15 599 967</u>	<u>15 235 583</u>

Dimmelsvik, 30/01 2021
Styret i Johannes A. Hjelmeland AS


Johannes A. Hjelmeland
Styrets leder


Jørn Hjelmeland
Styremedlem / daglig leder


Martha Skeie Hjelmeland
Styremedlem

Johannes A. Hjelmeland AS



Noter til regnskapet 2020

Regnskapsprinsipper

Årsregnskapet er satt opp i samsvar med regnskapsloven og god regnskapsskikk for små foretak. Forutsetningen om fortsatt drift er lagt til grunn for utarbeidelsen.

Bruk av estimater

Utarbeidelse av regnskap i samsvar med regnskapsloven krever bruk av estimater. Videre krever anvendelse av selskapets regnskapsprinsipper at ledelsen må utøve skjønn.

Salgsinntekter

Inntekter ved salg av varer og tjenester vurderes til virkelig verdi av vederlaget, netto etter fradrag for merverdiavgift, returer, rabatter og andre avslag.

Salg av varer inntektsføres når risiko og kontroll i all hovedsak er overført kjøperen. Med risiko menes eiendelens gevinst og tapspotensiale mens kontroll defineres som beslutnings og råderett. Erfaringsfall anvendes for å estimere og regnskapsføre avsetninger for kvantumsrabatter og retur på salgstidspunktet.

Salg av tjenester inntektsføres etter hvert som de er levert.

Klassifisering og vurdering av balanseposter

Eiendeler bestemt til varig eie eller bruk er klassifisert som anleggsmidler. Anleggsmidler er vurdert til anskaffelseskost. Omløpsmidler og kortsiktig gjeld omfatter normalt poster som forfaller til betaling innen ett år etter balansedagen, samt poster som knytter seg til varekretsløpet. Omløpsmidler vurderes til laveste verdi av anskaffelseskost og antatt virkelig verdi.

Fordringer klassifiseres som omløpsmidler hvis de skal tilbakebetales i løpet av ett år. For gjeld er analoge kriterier lagt til grunn. Første års avdrag på langsiktige fordringer og langsiktig gjeld klassifiseres likevel ikke som omløpsmiddel og kortsiktig gjeld.

Enkelte poster er vurdert etter andre regler. Postene det gjelder vil være blant de postene som omhandles nedenfor.

Varige driftsmidler

Varige driftsmidler balanseføres og avskrives lineært til restverdi over driftsmidlenes forventede utnyttbare levetid. Ved endring i avskrivningsplan fordeles virkningen over gjenværende avskrivningstid ("knekkpunktmetoden"). Vedlikehold av driftsmidler kostnadsføres løpende. Påkostninger eller forbedringer tillegges driftsmidlets kostpris og avskrives i takt med driftsmidlet. Skillet mellom vedlikehold og påkostning/forbedring regnes i forhold til driftsmidlets stand ved kjøp av driftsmidlet. Tomter avskrives ikke.

Utgifter til leie av driftsmidler kostnadsføres. Forskuddsbetalinger balanseføres som forskuddsbetalt kostnad, og fordeles over leieperioden.

Nedskrivning av anleggsmidler

Ved indikasjon på at balanseført verdi av et anleggsmiddel er høyere enn virkelig verdi, foretas det test for verdifall. Testen foretas for det laveste nivå av anleggsmidler som har selvstendige kontantstrømmer. Hvis balanseført verdi er høyere enn både salgsverdi og gjenvinnbart beløp, foretas det nedskrivning til det høyeste av salgsverdi og gjenvinnbart beløp. Gjenvinnbart beløp er det høyeste av netto salgsverdi og bruksverdi. Bruksverdi er nåverdi av fremtidige kontantstrømmer knyttet til eiendelen.

Tidligere nedskrivninger, med unntak for nedskrivning av goodwill, reverseres hvis grunnlaget for nedskrivningen ikke lenger er til stede.

Investeringer i andre selskaper

Kostmetoden brukes som prinsipp for investeringer i andre selskaper. Kostprisen økes når midler tilføres ved kapitalutvidelse, eller når det gis konsernbidrag til datterselskap. Mottatte utdelinger resultatføres i utgangspunktet som inntekt. Utbytte/konsernbidrag fra datterselskap regnskapsføres det samme året som datterselskapet avsetter beløpet. Utbytte fra andre selskaper regnskapsføres som finansinntekt når utbyttet er vedtatt. Investeringene blir nedskrevet til virkelig verdi dersom verdifallet ikke er forbigående



Noter til regnskapet 2020

Varer

Lager av innkjøpte varer er vurdert til det laveste av anskaffelseskost etter FIFO-prinsippet, og netto salgsverdi. Egentilvirkede ferdigvarer og varer under tilvirkning vurderes til variabel tilvirkningskost.

Fordringer

Kundefordringer og andre fordringer er oppført i balansen til pålydende etter fradrag for avsetning til forventet tap. Avsetning for tap gjøres på grunnlag av individuelle vurderinger av de enkelte fordringene. I tillegg gjøres det for øvrige kundefordringer en uspesifisert avsetning for å dekke antatt tap.

Pensjoner

Premier til innskuddsbasert pensjonsordning organisert gjennom livsforsikringsselskap kostnadsføres den perioden innskuddet gjelder og inngår blant lønnskostnader i resultatregnskapet. Forpliktelser eller pensjonsmidler knyttet til kollektiv forsikret pensjonsordning balanseføres ikke.

Skatt

Skattekostnaden i resultatregnskapet omfatter både periodens betalbare skatt og endring i utsatt skatt. Utsatt skatt beregnes med 22 % på grunnlag av de midlertidige forskjeller som eksisterer mellom regnskapsmessige og skattemessige verdier, samt eventuelt ligningsmessig underskudd til fremføring ved utgangen av regnskapsåret. Skatteøkende og skattereduserende midlertidige forskjeller som reverserer eller kan reversere i samme periode er utlignet og nettoført.

Note 1 Anleggsmidler

	Maskiner/ inventar	Transport- midler	Bygninger	Sum
Anskaffelseskost pr. 01.01.20	2 094 194	2 234 859	12 130 271	16 459 324
+ Tilgang kjøpte driftsmidler	29 500			29 500
- Avgang i året		636 558		636 558
= Anskaffelseskost 31.12.20	2 123 694	1 598 301	12 130 271	15 852 267
Akkumulerte avskrivninger 31.12.20	1 660 688	1 457 298	1 106 617	4 224 604
= Bokført verdi 31.12.20	463 006	141 003	11 023 654	11 627 663
Årets ordinære avskrivninger	116 499	65 999	141 000	323 498
Økonomisk levetid	3-10 år	0-14 år	8-99 år	

Note 2 Aksjer og andeler i andre foretak m.v.

Aksjer i andre selskap er balanseført til det laveste av anskaffelseskost og virkelig verdi.

Note 3 Kundefordringer

	2020	2019
Kundefordringer til pålydende	1 496 940	993 026
Avsetning til tap	50 000	56 500
Balanseført verdi av kundefordringer 31.12	1 446 940	936 526
Realiserte tap	56 650	0
Sum resultatførte tap på krav	56 650	0

Kostnadsført tap klassifiseres som annen driftskostnad i regnskapet. Kundefordringene anses i sin helhet å være erholdelige.

Johannes A. Hjelmeland AS



Noter til regnskapet 2020

Note 4 Bankinnskudd

	2020	2019
Bundne skattetrekksmidler	143 202	119 071

Note 5 Lønnskostnader, antall ansatte, godtgjørelser, lån til ansatte m

Lønnskostnader	2020	2019
Lønninger	2 913 423	2 681 351
Arbeidsgiveravgift	274 351	284 223
Pensjonskostnader	0	0
Andre ytelser	3 692	46 095
Sum	3 191 466	3 011 669
Gjennomsnittlig antall årsverk sysselsatt i regnskapsåret	4	

Ytelser til ledende personer	Daglig leder	Styret
Lønn	1 014 825	0
Styrehonorar	0	0
Sum	1 014 825	0

Det er ikke gitt lån/sikkerhetsstillelse til daglig leder, styrets leder eller andre nærstående parter.

OTP

Selskapet er pliktig til å ha tjenstepensjonsordning etter lov om obligatorisk tjenstepensjon. Selskapets pensjonsordninger tilfredsstiller kravene i denne lov.

Revisor

Kostnadsført honorar til revisor for 2020 utgjør kr 48 500 ekskl.mva.

Lovpålagt revisjon	27 500
Andre tjenester	21 000
Sum honorar til revisor	48 500

Note 6 Fordringer, gjeld, pantstillelser og garantier m.v

	2020	2019
Fordringer med forfall senere enn ett år	0	0
Langsiktig gjeld med forfall senere enn fem år	6 176 678	6 560 619
Gjeld sikret ved pant	7 356 698	7 740 639
Sum virkelig verdi	7 356 698	7 740 639
Bokført verdi eiendeler stillet som sikkerhet	13 123 603	12 922 187
Sum virkelig verdi	13 123 603	12 922 187

Som sikkerhet for lånene er det stillet sikkerhet i selskapet faste eiendommer, driftsløsøret, varebeholdningen og i kundefordringene.

Johannes A. Hjelmeland AS



Noter til regnskapet 2020

Note 7 Andre kortsiktige fordringer

	2020	2019
Forskuddsbetalt leasing	149 476	149 476
Forskuddsbetalt OTP	0	22 886
Forskuddsbetalte kostnader	132 252	212 752
Sum kortsiktige fordringer	281 728	385 114

Note 8 Aksjonærer

Aksjekapitalen i Johannes A. Hjelmeland AS pr. 31.12 består av:

	Antall	Pålydende	Bokført
Ordinære aksjer	200	1 000,0	200 000
Sum	200		200 000

Eierstruktur

De største aksjonærene i % pr. 31.12 var:

	Ordinære	Eierandel	Stemmeandel
Jørn Hjelmeland	200	100,0	100,0

Aksjer og opsjoner eiet av medlemmer i styret og daglig leder:

Navn	Verv	Ordinære
Jørn Hjelmeland	Styremedlem / daglig leder	200
Totalt antall aksjer		200

Note 9 Egenkapital

	Aksjekapital	Annen egenkapital	Sum egenkapital
Pr. 01.01	200 000	3 719 422	3 919 422
Avsatt utbytte		-400 000	-400 000
Årets resultat		832 703	832 703
Pr 31.12	200 000	4 152 125	4 352 125



Noter til regnskapet 2020

Note 10 Skatt

	2020	2019
Årets skattekostnad		
Resultatført skatt på ordinært resultat:		
Betalbar skatt	255 362	0
Endring i utsatt skatt	-15 484	18 356
Skattekostnad ordinært resultat	239 878	18 356
Skattepliktig inntekt:		
Ordinært resultat før skatt	1 072 581	78 783
Permanente forskjeller	17 775	4 653
Endring i midlertidige forskjeller	145 895	-158 951
Anvendelse av fremførbart underskudd	-75 515	0
Skattepliktig inntekt	1 160 737	-75 515
Betalbar skatt i balansen:		
Betalbar skatt på årets resultat	255 362	0
Sum betalbar skatt i balansen	255 362	0

Skatteeffekten av midlertidige forskjeller som har gitt opphav til utsatt skatt og utsatte skattefordeler, spesifisert på typer av midlertidige forskjeller

	2020	2019	Endring
Varige driftsmidler	1 756 672	1 838 967	82 295
Fordringer	-50 000	-56 500	-6 500
Gevinst - og tapskonto	280 398	350 498	70 100
Sum	1 987 070	2 132 965	145 895
Akkumulert fremførbart underskudd	0	-75 515	-75 515
Grunnlag for utsatt skatt	1 987 070	2 057 450	70 381
Utsatt skatt (22 %)	437 155	452 639	15 484



Osen 2
N-5411 Stord
www.bdo.no

Uavhengig revisors beretning

Til generalforsamlingen i Johannes A Hjelmeland AS

Uttalelse om revisjonen av årsregnskapet

Konklusjon

Vi har revidert årsregnskapet til Johannes A Hjelmeland AS.

Årsregnskapet består av:

- Balanse per 31. desember 2020
- Resultatregnskap for 2020
- Noter til årsregnskapet, herunder et sammendrag av viktige regnskapsprinsipper.

Etter vår mening:

Er årsregnskapet avgitt i samsvar med lov og forskrifter og gir et rettviseende bilde av selskapets finansielle stilling per 31. desember 2020 og av dets resultater for regnskapsåret avsluttet per denne datoen i samsvar med regnskapslovens regler og god regnskapsskikk i Norge.

Grunnlag for konklusjonen

Vi har gjennomført revisjonen i samsvar med lov, forskrift og god revisjonsskikk i Norge, herunder de internasjonale revisjonsstandardene International Standards on Auditing (ISA-ene). Våre oppgaver og plikter i henhold til disse standardene er beskrevet i Revisors oppgaver og plikter ved revisjon av årsregnskapet. Vi er uavhengige av selskapet slik det kreves i lov og forskrift, og har overholdt våre øvrige etiske forpliktelser i samsvar med disse kravene. Etter vår oppfatning er innhentet revisjonsbevis tilstrekkelig og hensiktsmessig som grunnlag for vår konklusjon.

Styret og daglig leders ansvar for årsregnskapet

Styret og daglig leder (ledelsen) er ansvarlig for å utarbeide årsregnskapet i samsvar med lov og forskrifter, herunder for at det gir et rettviseende bilde i samsvar med regnskapslovens regler og god regnskapsskikk i Norge. Ledelsen er også ansvarlig for slik intern kontroll som den finner nødvendig for å kunne utarbeide et årsregnskap som ikke inneholder vesentlig feilinformasjon, verken som følge av misligheter eller utilsiktede feil.

Ved utarbeidelsen av årsregnskapet må ledelsen ta standpunkt til selskapets evne til fortsatt drift og opplyse om forhold av betydning for fortsatt drift. Forutsetningen om fortsatt drift skal legges til grunn for årsregnskapet så lenge det ikke er sannsynlig at virksomheten vil bli avvirket.

Revisors oppgaver og plikter ved revisjonen av årsregnskapet

Vårt mål er å oppnå betryggende sikkerhet for at årsregnskapet som helhet ikke inneholder vesentlig feilinformasjon, verken som følge av misligheter eller utilsiktede feil, og å avgi en revisjonsberetning som inneholder vår konklusjon. Betryggende sikkerhet er en høy grad av sikkerhet, men ingen garanti for at en revisjon utført i samsvar med lov, forskrift og god revisjonsskikk i Norge, herunder ISA-ene, alltid vil avdekke vesentlig feilinformasjon som eksisterer. Feilinformasjon kan oppstå som følge av misligheter eller utilsiktede feil. Feilinformasjon blir vurdert som vesentlig dersom den enkeltvis eller samlet med rimelighet kan forventes å påvirke økonomiske beslutninger som brukerne foretar basert på årsregnskapet.

For videre beskrivelse av revisors oppgaver og plikter vises det til:
<https://revisorforeningen.no/revisjonsberetninger>



Uttalelse om andre lovmessige forhold

Konklusjon om registrering og dokumentasjon

Basert på vår revisjon av årsregnskapet som beskrevet ovenfor, og kontrollhandlinger vi har funnet nødvendig i henhold til internasjonal standard for attestasjonsoppdrag (ISAE) 3000 «Attestasjonsoppdrag som ikke er revisjon eller forenklet revisorkontroll av historisk finansiell informasjon», mener vi at ledelsen har oppfylt sin plikt til å sørge for ordentlig og oversiktlig registrering og dokumentasjon av selskapets regnskapsopplysninger i samsvar med lov og god bokføringskikk i Norge.

BDO AS

Asbjørn Wathne
statsautorisert revisor
(elektronisk signert)

Penneo Dokumentnøkkel: EB1JK-JO30D-057XM-T8856-T5576-Z5DEZ



PENNEO

Signaturene i dette dokumentet er juridisk bindende. Dokument signert med "Penneo"™ - sikker digital signatur.
De signerende parter sin identitet er registrert, og er listet nedenfor.

"Med min signatur bekrefter jeg alle datoer og innholdet i dette dokument."

Asbjørn Wathne

Statsautorisert revisor

Serienummer: 9578-5997-4-586783

IP: 188.95.xxx.xxx

2021-02-03 14:30:18Z



Penneo Dokumentnøkkel: EB1JK-JC30D-057XIM-T8BS6-TSS76-ZSDEZ

Dokumentet er signert digitalt, med **Penneo.com**. Alle digitale signatur-data i dokumentet er sikret og validert av den datamaskin-utregnede hash-verdien av det opprinnelige dokument. Dokumentet er låst og tids-stemplet med et sertifikat fra en betrodd tredjepart. All kryptografisk bevis er integrert i denne PDF, for fremtidig validering (hvis nødvendig).

Hvordan bekrefter at dette dokumentet er originalen?

Dokumentet er beskyttet av ett Adobe CDS sertifikat. Når du åpner dokumentet i

Adobe Reader, skal du kunne se at dokumentet er sertifisert av **Penneo e-signature service <penneo@penneo.com>**. Dette garanterer at innholdet i dokumentet ikke har blitt endret.

Det er lett å kontrollere de kryptografiske beviser som er lokalisert inne i dokumentet, med Penneo validator - <https://penneo.com/validate>