



ÅRSREGNSKAPET FOR REGNSKAPSÅRET 2020 - GENERELL INFORMASJON

Enheten

Organisasjonsnummer:	996 488 853
Organisasjonsform:	Aksjeselskap
Foretaksnavn:	AVONOVA GROUP AS
Forretningsadresse:	Innspurten 13 0663 OSLO

Regnskapsår

Årsregnskapets periode:	01.01.2020 - 31.12.2020
-------------------------	-------------------------

Konsern

Morselskap i konsern:	Ja
Konsernregnskap lagt ved:	Nei

Regnskapsregler

Regler for små foretak benyttet:	Nei
Benyttet ved utarbeidelsen av årsregnskapet til selskapet:	Regnskapslovens alminnelige regler

Årsregnskapet fastsatt av kompetent organ

Bekreftet av representant for selskapet:	Tove-Mette Emdal
Dato for fastsettelse av årsregnskapet:	18.06.2021

Grunnlag for avgivelse

År 2020: Årsregnskapet er elektronisk innlevert
År 2019: Tall er hentet fra elektronisk innlevert årsregnskap fra 2020

Det er ikke krav til at årsregnskapet m.v. som sendes til Regnskapsregisteret er undertegnet. Kontrollen på at dette er utført ligger hos revisor/enhetens øverste organ. Sikkerheten ivaretas ved at innsender har rolle/rettighet for innsending av årsregnskapet via Altinn, og ved at det bekreftes at årsregnskapet er fastsatt av kompetent organ.

Brønnøysundregistrene, 12.08.2022



Resultatregnskap

Beløp i: NOK	Note	2020	2019
RESULTATREGNSKAP			
Inntekter			
Salgsinntekt		42 575 000	36 971 000
Sum inntekter		42 575 000	36 971 000
Kostnader			
Varekostnad			
Lønnskostnad	2	24 419 000	17 220 000
Avskrivning	3, 4	3 212 000	4 233 000
Nedskrivning av varige driftsmidler og immaterielle eiendeler	3, 4		
Annen driftskostnad	2	22 694 000	19 365 000
Sum kostnader		50 325 000	40 817 000
Driftsresultat		-7 750 000	-3 846 000
Finansinntekter og finanskostnader			
Inntekt på investering i datterselskap	9	27 018 000	
Renteinntekt fra foretak i samme konsern	9	514 000	151 000
Annen renteinntekt	9	4 737 000	
Annen finansinntekt	9	1 377 000	730 000
Sum finansinntekter		33 647 000	881 000
Rentekostnad til foretak i samme konsern	9	3 560 000	
Annen rentekostnad	9	3 772 000	5 511 000
Annen finanskostnad	9	1 700 000	1 525 000
Sum finanskostnader		9 031 000	7 036 000
Netto finans		24 616 000	-6 155 000
Ordinært resultat før skattekostnad		16 866 000	-10 001 000
Skattekostnad på ordinært resultat	5	3 711 000	-2 200 000
Ordinært resultat etter skattekostnad		13 154 000	-7 801 000
Årsresultat	6	13 154 000	-7 801 000
Årsresultat etter minoritetsinteresser		13 154 000	-7 801 000



Resultatregnskap

Beløp i: NOK	Note	2020	2019
Totalresultat		13 154 000	-7 801 000
Overføringer og disponeringer			
Avsatt til/ fra annen egenkapital		13 154 000	-7 801 000
Sum overføringer og disponeringer		13 154 000	-7 801 000



Balanse

Beløp i: NOK	Note	2020	2019
BALANSE - EIENDELER			
Anleggsmidler			
Immaterielle eiendeler			
Konsesjoner, patenter o.l.	4	65 000	104 000
Utsatt skattefordel	5	23 667 000	27 378 000
Sum immaterielle eiendeler		23 732 000	27 481 000
Varige driftsmidler			
Driftsløsøre, inventar o.a. utstyr	3	13 563 000	7 678 000
Sum varige driftsmidler	3	13 563 000	7 678 000
Finansielle anleggsmidler			
Investering i datterselskap		508 117 000	508 087 000
Lån til foretak i samme konsern	7	1 118 000	35 505 000
Andre langsiktige fordringer			
Sum finansielle anleggsmidler		509 234 000	543 592 000
Sum anleggsmidler		546 529 000	578 751 000
Omløpsmidler			
Varer			
Sum varer		14 000	
Fordringer			
Kundefordringer		130 000	257 000
Andre kortsiktige fordringer		3 970 000	1 797 000
Krav på innbetaling av selskapskapital	7		
Sum fordringer		4 099 000	2 054 000
Bankinnskudd, kontanter og lignende			
Bankinnskudd, kontanter o.l.	8	134 360 000	46 127 000
Sum bankinnskudd, kontanter og lignende		134 360 000	46 127 000
Sum omløpsmidler		138 473 000	48 181 000
SUM EIENDELER		685 002 000	626 932 000



Balanse

Beløp i: NOK	Note	2020	2019
BALANSE - EGENKAPITAL OG GJELD			
Egenkapital			
Innskutt egenkapital			
Aksjekapital	6	92 875 000	92 875 000
Overkurs	6	817 673 000	817 673 000
Sum innskutt egenkapital		910 547 000	910 547 000
Opptjent egenkapital			
Fond for vurderingsforskjeller			17 166 000
Annen egenkapital	6	-554 416 000	-584 736 000
Udekket tap	6		
Sum opptjent egenkapital		-554 416 000	-567 570 000
Sum egenkapital	6	356 132 000	342 977 000
Gjeld			
Langsiktig gjeld			
Pensjonsforpliktelser		555 000	555 000
Utsatt skatt	5		
Sum avsetninger for forpliktelser		555 000	555 000
Annen langsiktig gjeld			
Gjeld til selskap i samme konsern	7	114 093 000	91 454 000
Sum annen langsiktig gjeld		114 093 000	91 454 000
Sum langsiktig gjeld		114 648 000	92 009 000
Kortsiktig gjeld			
Leverandørgjeld		3 245 000	4 487 000
Betalbar skatt	5		
Skyldig offentlige avgifter		1 426 000	1 407 000
Kortsiktig konserngjeld	7	203 339 000	180 721 000
Annen kortsiktig gjeld		6 212 000	5 330 000
Sum kortsiktig gjeld		214 222 000	191 945 000
Sum gjeld		328 870 000	283 955 000



Balanse

Beløp i: NOK	Note	2020	2019
SUM EGENKAPITAL OG GJELD		685 002 000	626 932 000



Admincontrol

List of Signatures Page 1/1

ÅR 2020 - Avonova Group AS.pdf

Name	Method	Signed at
Selboskar, Espen	BANKID	2021-06-21 10:45 GMT+02
Max Vincent Georg van Eijk	BANKID	2021-06-20 16:40 GMT+02
SARA JINNEROT UGGELBERG	BANKID	2021-06-19 09:56 GMT+02



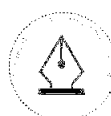
This file is sealed with a digital signature. The seal is a guarantee for the authenticity of the document.
External reference: 1185FC448174488DA040C42C84820D20



Årsregnskap 2020 Avonova Group AS

Resultatregnskap
Balanse
Kontantstrøm
Noter til regnskapet

Org.nr.: 996 488 853



This file is sealed with a digital signature.
The seal is a guarantee for the authenticity
of the document.

Document ID:
1185FC448174488DA040C42C84820D20



Resultatregnskap

Avonova Group AS

Beløp i 1000 kroner

	Note	2020	2019
Driftsinntekter og driftskostnader			
Salgsinntekt		42 575	36 971
Sum driftsinntekter		42 575	36 971
Lønnskostnad			
Lønnskostnad	2	24 419	17 220
Avskrivning	3, 4	3 212	4 233
Annen driftskostnad	2	22 694	19 365
Sum driftskostnader		50 325	40 817
Driftsresultat		-7 750	-3 846
Finansinntekter og finanskostnader			
Inntekt på investering i datterselskap	9	27 018	0
Renteinntekt fra foretak i samme konsern	9	514	151
Annen renteinntekt	9	4 737	0
Annen finansinntekt	9	1 377	730
Rentekostnad til foretak i samme konsern	9	3 560	0
Annen rentekostnad	9	3 772	5 511
Annen finanskostnad	9	1 700	1 525
Resultat av finansposter		24 616	-6 155
Ordinært resultat før skattekostnad		16 866	-10 001
Skattekostnad på ordinært resultat	5	3 711	-2 200
Årsresultat	6	13 154	-7 801
Overføringer og disponeringer			
Avsatt til/ fra annen egenkapital		13 154	-7 801
Sum overføringer og disponeringer		13 154	-7 801

Avonova Group AS

Side 2



This file is sealed with a digital signature.
The seal is a guarantee for the authenticity
of the document.

Document ID:
1185FC448174488DA040C42C84820D20



Balanse

Avonova Group AS

Beløp i 1000 kroner	Note	2020	2019
Eiendeler			
Anleggsmidler			
Immaterielle eiendeler			
Konsesjoner, patenter o.l.	4	65	104
Utsatt skattefordel	5	23 667	27 378
Sum immaterielle eiendeler		23 732	27 481
Varige driftsmidler			
Driftsløsøre, inventar o.a. utstyr	3	13 563	7 678
Sum varige driftsmidler	3	13 563	7 678
Finansielle anleggsmidler			
Investeringer i datterselskap		508 117	508 087
Lån til foretak i samme konsern	7	1 118	35 505
Sum finansielle anleggsmidler		509 234	543 592
Sum anleggsmidler		546 529	578 751
Omløpsmidler			
Lager av varer og annen beholdning		14	0
Fordringer			
Kundefordringer		130	257
Andre kortsiktige fordringer		3 970	1 797
Sum fordringer		4 099	2 054
Bankinnskudd, kontanter o.l.	8	134 360	46 127
Sum omløpsmidler		138 473	48 181
Sum eiendeler		685 002	626 932

Avonova Group AS

Side 3



This file is sealed with a digital signature.
The seal is a guarantee for the authenticity
of the document.

Document ID:
1185FC448174488DA040C42C84820D20



Balanse

Avonova Group AS

Beløp i 1000 kroner	Note	2020	2019
Egenkapital og gjeld			
Innskutt egenkapital			
Aksjekapital	6	92 875	92 875
Overkurs	6	817 673	817 673
Sum innskutt egenkapital		910 547	910 547
Opptjent egenkapital			
Fond for vurderingsforskjeller		0	17 166
Annen egenkapital	6	-554 416	-584 736
Sum opptjent egenkapital		-554 416	-567 570
Sum egenkapital	6	356 132	342 977
Gjeld			
Avsetning for forpliktelser			
Pensjonsforpliktelser		555	555
Sum avsetning for forpliktelser		555	555
Annen langsiktig gjeld			
Gjeld til selskap i samme konsern	7	114 093	91 454
Sum annen langsiktig gjeld		114 093	91 454
Kortsiktig gjeld			
Leverandørgjeld		3 245	4 487
Skyldig offentlige avgifter		1 426	1 407
Kortsiktig gjeld til foretak i samme konsern	7	203 339	180 721
Annen kortsiktig gjeld		6 212	5 330
Sum kortsiktig gjeld		214 222	191 945
Sum gjeld		328 870	283 955
Sum egenkapital og gjeld		685 002	626 932

Avonova Group AS

Side 4



This file is sealed with a digital signature.
The seal is a guarantee for the authenticity
of the document.

Document ID:
1185FC448174488DA040C42C84820D20



Balanse

Avonova Group AS

18.06.2021

Styret i Avonova Group AS

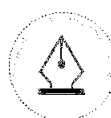
Espen Selboskar
styremedlem

Max Vincent Georg Van Eijk
styreleder/daglig leder

Sara Elisabet Uggelberg
styremedlem

Avonova Group AS

Side 5



This file is sealed with a digital signature.
The seal is a guarantee for the authenticity
of the document.

Document ID:
1185FC448174488DA040C42C84820D20

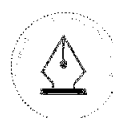


Indirekte kontantstrøm

Avonova Group AS

Beløp i 1000 kroner	Note	2020	2019
Kontantstrømmer fra operasjonelle aktiviteter			
Resultat før skattekostnad		16 866	-10 001
Ordinære avskrivninger	3, 4	3 212	3 113
Nedskrivning anleggsmidler	3, 4	0	1 120
Endring i varelager		-14	0
Endring i kundefordringer		127	-50
Endring i leverandørgjeld		-1 242	1 348
Endring i andre tidsavgrensingsposter		-1 272	-3 700
Netto kontantstrøm fra operasjonelle aktiviteter		17 676	-8 171
Kontantstrømmer fra investeringsaktiviteter			
Utbetalinger ved kjøp av varige driftsmidler	3, 4	9 058	6 722
Utbetalinger ved kjøp av aksjer og andeler i andre foret		30	0
Netto kontantstrøm fra investeringsaktiviteter		-9 088	-6 722
Kontantstrømmer fra finansieringsaktiviteter			
Endring i konsernmellomværende *	7	-14 247	6 218
Endring mellomværende i konsernkontoordning	7, 8	93 892	-24 045
Innbetalinger av konsernbidrag	7	0	18 397
Netto kontantstrøm fra finansieringsaktiviteter		79 645	570
Netto endring i kontanter og kontantekvivalenter		88 233	-14 323
Beh. av kont. og kontantekvivalenter ved per. begynnel		46 127	60 449
Beh. av kont. og kontantekvivalenter ved per. slutt		134 360	46 127

* Avgitt konsernbidrag 2019 er gjort opp ved motregning av mellomværende



This file is sealed with a digital signature.
The seal is a guarantee for the authenticity
of the document.

Document ID:
1185FC448174488DA040C42C84820D20

Note 1 Regnskapsprinsipper

Årsregnskapet for 2020 er avlagt i henhold til regnskapsloven av 1998 og god regnskapsskikk i Norge. Alle tall er presentert i 1 000 kroner.

Bruk av estimater

Ved utarbeidelse av årsregnskapet har selskapets ledelse benyttet estimater basert på beste skjønn og forutsetninger som er vurdert å være realistiske. Regnskapsestimatene evalueres løpende og kan avvike fra de oppnådde resultater siden det vil kunne oppstå situasjoner eller endringer i markedsførhold som kan medføre at estimatene endres. Estimaterne er vurdert å være beste estimat ut fra de opplysninger som foreligger på tidspunkt for regnskapsavleggelsen. Nedenfor omtales de viktigste områdene hvor det foreligger regnskapsestimater og skjønnsmessige vurderinger, og som kan være gjenstand for endringer i balanseførte verdier i fremtidige perioder.

Området med størst risiko for vesentlige endringer er balanseført goodwill og immaterielle eiendeler oppstått i forbindelse med oppkjøp. Dette gjelder både fordi beløpene er betydelig og at verdien er basert på innregningsprinsipper fra kjøpsverdiallokeringer. Etter endring av regnskapsprinsipp amortiseres goodwill over 15 år. Ved indikasjoner på verdifall utarbeides det en verdifallstest. Denne testen bygger på estimater av verdier på kontantgenererende enheter som goodwill og immaterielle eiendeler er henført til. Estimaterne bygger på forutsetninger om forventet fremtidig kontantstrøm som neddiskonteres med en valgt diskonteringsrente. Sistnevnte tar utgangspunkt i konsernets veide gjennomsnittlige kapitalkostnad (WACC). Allokering av goodwill til kontantstrømgenererende enhet foretas på tidspunkt for oppkjøp.

Varige driftsmidler er i en annen kategori enn goodwill og immaterielle eiendeler. Disse bygger i stor grad på en direkte betalt kostpris, men også her er verdiene i stor grad avhengig av estimater om fremtidig inntjening og utnyttbar levetid. Endringer i forutsetningene kan medføre at verdiene vil kunne endres betydelig

Klassifisering og vurdering av balanseposter

Eiendeler/gjeld som knytter seg til varekretsløpet og poster som forfaller til betaling innen ett år etter balansedagen, er klassifisert som omløpsmidler/kortsiktig gjeld. Vurdering av omløpsmidler/kortsiktig gjeld skjer til lavest/høyeste verdi av anskaffelseskost og virkelig verdi. Virkelig verdi er definert som antatt fremtidig salgspris redusert med forventede salgskostnader. Andre eiendeler er klassifisert som anleggsmidler. Vurdering av anleggsmidler skjer til anskaffelseskost. Anleggsmidler som forringes avskrives. Dersom det finner sted en verdireduksjon som ikke er forbigående, foretas en nedskrivning av anleggsmidlet.

Inntektsføringstidspunktet

Inntekter består i all hovedsak av å levere tjenester til datterselskap og inntektsføres i takt med opptjening. Dette skjer når tjenesten ytes, i takt med at arbeidet utføres.

Varige driftsmidler

Varige driftsmidler føres i balansen til anskaffelseskost, fratrukket akkumulerte avskrivninger. Utgifter forbundet med normalt vedlikehold og reparasjoner blir løpende kostnadsført. Utgifter ved større utskiftninger og fornyelser som øker driftsmidlenes levetid vesentlig, aktiveres. Operasjonell leasing kostnadsføres som vanlig leiekostnad, og klassifiseres som ordinær driftskostnad.

Avskrivninger

Ordinære avskrivninger er beregnet lineært over driftsmidlenes økonomiske levetid med utgangspunkt i historisk kostpris. Tilsvarende prinsipper legges til grunn for immaterielle eiendeler. Avskrivningene er klassifisert som ordinære driftskostnader.



This file is sealed with a digital signature. The seal is a guarantee for the authenticity of the document.

Document ID:
1185FC448174488DA040C42C84820D20



Skatt

Skattekostnaden i resultatregnskapet omfatter både periodens betalbare skatt og endring i utsatt skatt. Utsatt skatt er beregnet med 22% på grunnlag av de midlertidige forskjeller som eksisterer mellom regnskapsmessige og skattemessige verdier, samt ligningsmessig underskudd til fremføring ved utgangen av regnskapsåret. Skatteøkende og skattereduserende midlertidige forskjeller som reverserer eller kan reversere i samme periode er utlignet og nettoført. Utsatt skattefordel er kun balanseført dersom det er sannsynlig at denne kan anvendes i fremtidige inntektsår.

Fordringer

Kundefordringer og andre fordringer oppføres til pålydende etter fradrag for avsetning til forventet tap. Avsetning til tap gjøres på grunnlag av individuelle vurderinger av de enkelte fordringene.

Fordringer og gjeld til foretak i samme konsern er presentert netto dersom motpart er samme selskap og intensjonen er å gjøre opp postene netto, eksempelvis ved motregning.

Leieavtaler

Leieavtaler vurderes som operasjonell eller finansiell leasing ut fra en konkret vurdering av den enkelte leieavtale. De avtaler hvor det vesentligste av økonomisk risiko og kontroll anses å være overført fra utleier til selskaper, behandles som finansielle leieavtaler. Disse avtalene balanseføres. Øvrige leieavtaler betraktes som operasjonelle leieavtaler og balanseføres ikke.

Pensjonsordninger

Selskapet har en innskuddsbasert pensjonsordning. Selskapets forpliktelse overfor de ansatte består i å yte et avtalt tilskudd til den enkeltes pensjonssparing. Dette gjøres ved innskudd til et forsikringsselskap.

Selskapet har ikke noen ytterligere betalingsforpliktelse eller risiko etter at innskuddene er betalt.

Pensjonskostnaden tilsvarer periodens innskudd.

Det eksisterer en pensjonsforpliktelse knyttet til en tidligere ansatt som hadde ytelsesordning. Forpliktelsen knyttet til denne ordningen er balanseført som pensjonsforpliktelse ved årsslutt.

Avsetninger

En avsetning innregnes når selskapet har en forpliktelse (rettslig eller selvpålagt) som en følge av en tidligere hendelse, det er sannsynlig (mer sannsynlig enn ikke) at det vil skje et økonomisk oppgjør som følge av denne forpliktelsen, og beløpets størrelse kan måles pålitelig.

Kontantstrømsoppstilling

Kontantstrømsoppstillingen er utarbeidet etter den indirekte metoden. Kontanter og kontantekvivalenter omfatter kontanter, bankinnskudd og andre kortsiktige, likvide plasseringer som umiddelbart og med uvesentlig kursrisiko kan konverteres til kjente kontantbeløp og med forfallsdato kortere enn tre måneder fra anskaffelsesdato.

Valuta

Transaksjoner i utenlandsk valuta omregnes til kursen på transaksjonstidspunktet. Pengeposter i utenlandsk valuta omregnes til norske kroner ved å benytte balansedagens kurs.

Investering i datterselskaper

Investering i datterselskaper bokføres til anskaffelseskost på anskaffelsestidspunktet.



This file is sealed with a digital signature.
The seal is a guarantee for the authenticity
of the document.

Document ID:
1185FC448174488DA040C42C84820D20



Note 2 Lønnskostnader og ytelser, godtgjørelser til daglig leder, styret og revisor

Lønnskostnader	2020	2019
Lønninger	20 099	13 835
Arbeidsgiveravgift	2 871	2 832
Pensjonskostnader	1	103
Andre ytelser	1 448	450
Sum	24 419	17 220

Selskapet har i 2020 sysselsatt 22 årsverk.

Pensjonsforpliktelse

Avonova Group AS er pliktig til å ha pensjon iht OTP, og har pensjonsordninger som tilfredsstiller kravene i lovgivningen.

Ytelser til ledende personer	Daglig leder	Styret
Annen godtgjørelse	0	167
Sum	0	167

Daglig leder er ansatt i datterselskapet Avonova Holding AB

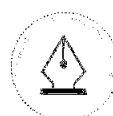
Det er ikke stilt lån/sikkerhetsstillelse til daglig leder, styreformann, styremedlemmer eller andre nærstående parter.

Selskapet har en bonusordning som gjelder for ett år av gangen (vedtas årlig av selskapets styre) og som baseres på selskapets lønnsomhet. Bonusordningen gjelder selskapets ledelse. Bonusen er økende i forhold til selskapets lønnsomhet og har en maks grense i forhold til den enkelte leders lønnsnivå.

Revisor

Kostnadsført honorar fordeler seg som følger:

	2020	2019
Revisjonshonorar	143	144
Teknisk utarbeidelse av regnskap og skattemelding	19	144
Annen bistand	29	172
Sum	191	460



This file is sealed with a digital signature.
The seal is a guarantee for the authenticity
of the document.

Document ID:
1185FC448174488DA040C42C84820D20



Note 3 Anleggsmidler

	Driftsløsøre, inventar ol.	Software	Sum
Anskaffelseskost pr. 01.01.20	14 874	24 764	39 638
+ Tilgang kjøpte driftsmidler	7 517	1 541	9 058
= Anskaffelseskost 31.12.20	22 391	26 305	48 696
Av- og nedskrivninger pr. 01.01.20	11 597	20 363	31 960
+ Årets ordinære avskrivninger	1 896	1 277	3 173
= Av- og nedskrivninger pr. 31.12.20	13 492	21 641	35 133
= Bokført verdi 31.12.20	8 899	4 664	13 563
Økonomisk levetid Avskrivningsplan	Inntil 10 år Lineær	Inntil 5 år Lineær	

Note 4 Immaterielle eiendeler

	Immaterielle eiendeler	Sum
Anskaffelseskost pr. 01.01.20	6 676	6 676
= Anskaffelseskost 31.12.20	6 676	6 676
Av- og nedskrivninger pr. 01.01.20	6 572	6 572
+ Årets ordinære avskrivninger	39	39
= Av- og nedskrivninger pr. 31.12.20	6 611	6 611
= Bokført verdi 31.12.20	65	65
Økonomisk levetid Avskrivningsplan	Inntil 10 år Lineær	



This file is sealed with a digital signature.
The seal is a guarantee for the authenticity
of the document.

Document ID:
1185FC448174488DA040C42C84820D20



Note 5 Skatt

Årets skattekostnad	2020	2019
Resultatført skatt på ordinært resultat:		
Betalbar skatt	0	0
Endring i utsatt skattefordel	3 711	-2 200
Skattekostnad ordinært resultat	3 711	-2 200
Skattepliktig inntekt:		
Ordinært resultat før skatt	16 866	-10 001
Permanente forskjeller	-27 015	1
Endring i midlertidige forskjeller	-748	-49
Mottatt konsernbidrag	27 018	0
Anvendelse av fremførbart underskudd	-16 121	0
Skattepliktig inntekt	0	-10 050
Betalbar skatt i balansen:		
Betalbar skatt på årets resultat	-5 944	0
Betalbar skatt på mottatt konsernbidrag	5 944	0
Sum betalbar skatt i balansen	0	0

Skatteeffekten av midlertidige forskjeller og underskudd til fremføring som har gitt opphav til utsatt skatt og utsatte skattefordeler, spesifisert på typer av midlertidige forskjeller

	2020	2019	Endring
Varige driftsmidler	-1 901	-2 649	-748
Pensjonspremie/- forpliktelse	-555	-555	0
Sum	-2 457	-3 204	-748
Akkumulert fremførbart underskudd	-105 119	-121 240	-16 121
Avskåret rentefradrag	-15 047	-15 047	0
Inngår ikke i beregningen av utsatt skatt	15 047	15 047	0
Grunnlag for utsatt skattefordel	-107 575	-124 444	-16 869
Utsatt skattefordel (22 %)	-23 667	-27 378	-3 711

Note 6 Egenkapital

	Aksjekapital	Overkurs	Fond for vurderingsforskjeller	Annen egenkapital	Sum egenkapital
Pr. 31.12.2019	92 875	817 673	17 166	-584 736	342 977
Pr 01.01.2020	92 875	817 673	17 166	-584 736	342 977
Årets resultat				13 154	13 154
Flytting av fond for vurderingsforskjeller			-17 166	17 166	0
Pr. 31.12.2020	92 875	817 673	0	-554 416	356 132

Fond for vurderingsforskjeller er overført til annen egenkapital ettersom selskapet måler investering i datterselskap etter kostmetoden.

Selskapets aksjekapital er på kr. 92 874 631 fordelt på 92 874 631 aksjer pålydende kr. 1 per aksje. Samtlige aksjer eies av Avonova Bidco AB.



This file is sealed with a digital signature.
The seal is a guarantee for the authenticity
of the document.

Document ID:
1185FC448174488DA040C42C84820D20



Note 7 Mellomværende med selskap i samme konsern

	2020	2019
Fordringer		
Langsiktig fordring	1 118	35 505
Forring konsernbidrag	27 018	0
Sum	28 136	35 505
Gjeld		
Kortsiktig gjeld	8 726	
Gjeld knyttet til konsernbidrag	0	80 000
Konsernkontoordning	194 613	100 721
Langsiktig gjeld	141 111	91 480
Sum	344 450	272 201

Fordring konsernbidrag på MNOK 27 018 er nettet mot langsiktig gjeld til selskap i samme konsern i regnskapet ettersom motpart er samme selskap og intensjonen er å gjøre opp postene netto, eksempelvis ved motregning.

Note 8 Bankinnskudd, kontanter

Innestående midler på skattetrekkkonto (bundne midler) er på tNOK. 927. Avonova Group AS og datterselskapene inngår i felles konsernkontoordning, der Avonova Group AS står som eier av konsernkontoordningen. Datterselskapenes innestående i ordningen er presentert som mellomværende til Avonova Group. Det foreligger en kassekreditt på mNOK 80 pr.31.12.2020. Det er ikke foretatt trekk på denne ved årsslutt.

Avonova Group har videre stilt sikkerhet for lån til DnB på tatt opp av morselskapet Avonova Bidco. DnB har sikkerhet i bankinnskudd, varelager, aksjer i datterselskap og driftstilbehør på til sammen mNOK 580.



This file is sealed with a digital signature.
The seal is a guarantee for the authenticity
of the document.

Document ID:
1185FC448174488DA040C42C84820D20



Note 9 Finansposter

Finansinntekter	2020	2019
Renteinntekt fra foretak i samme konsern	514	151
Annen renteinntekt	4 737	716
Annen finansinntekt (agio)	1 377	13
Sum finansinntekter	6 628	881

Finanskostnader	2020	2019
Rentekostnader fra foretak i samme konsern	3 560	3 288
Annen rentekostnad	3 772	2 223
Annen finanskostnad (disagio)	1 700	620
Annen finanskostnad	0	905
Sum finanskostnader	9 031	7 036

Note 10 Transaksjoner med nærstående

Transaksjoner med datterselskap gjelder levering av administrative tjenester. Alle transaksjoner eller avtaler med nærstående parter er foretatt på amlengdes avstand og gjennomføres til virkelig verdi.

Type tjeneste	Motpart	2020	2019
Administrative tjenester	Avonova Helse AS	42 356	35 742
Renteinntekter	Avonova Helse AS	514	151
Rentekostnader	Avonova Bidco AB	-3 560	-3 288
Sum		39 311	32 606

Avonova Group AS står som eier av konsernkontoordning der selskapet selv og dets datterselskaper inngår. Dette innebærer at bankinnskudd formelt sett er eiet av Avonova Group AS. Datterselskapenes sin andel av innskudd på konsernkontoordning er presentert som gjeld til datterselskap, tilsvarende er trekk på konsernkontoordningen presentert som fordring. Se note 7 for mellomværende pr. 31.12.

Lånet til Avonova Bidco har en rentekostnad på 4% i året.

Note 11 Leieforpliktelser

Selskapets fremtidige leieforpliktelser fordeler seg som følger:

Fordeling	Beløp
Årets leieforpliktelse	2 974
Leieforpliktelse 0-1 år	0
Leieforpliktelse 1-5 år	0
Leieforpliktelse 5 år og etterfølgende	0
Sum	2 974

Leieforpliktelse er relatert til husleie.



This file is sealed with a digital signature.
The seal is a guarantee for the authenticity
of the document.

Document ID:
1185FC448174488DA040C42C84820D20



Note 12 Andre forhold

Den underliggende driften i konsernet består av levering av HMS tjenester i Norge og Sverige. Regnskapsåret 2020 var preget av utbruddet av COVID-19 og driften var tidvis stengt etter restriksjoner fra myndighetene.

Konsernet har evnet å tilpasse driften etter myndighetenes restriksjoner og det har blant annet vært stort fokus på levering av digitale tjenester og helse tjenester relatert til pandemien. Konsernet nyttiggjør seg de støtteordninger som finnes, slik som kompensasjon for faste utgifter, redusert arbeidsgiveravgift, permitteringer, mv.

Likviditetsmessig har konsernet tilgang til likvider via kassakreditt og eksterne lån. Det er løpende og god dialog med aksjonærer og kredittinstitusjoner for å sikre likviditeten. Ettersom deler av virksomheten har vært stengt ned som følge av utbruddet er det foretatt permitteringer der det er behov. Det er på tidspunktet for avleggelse av årsregnskapene ikke mulig å estimere de finansielle følgene av pandemien.

Note 13 Aksjer i datterselskaper

Mor	Bokført verdi aksjer	Egenkapital 31.12.2020	Årsresultat
Avonova Helse AS	342 061	40 781	23 476
Avonova Solutions AS	30	1 856	-8 343
Avonova Holding AB	166 025	194 415	-3
Sum	508 116	237 052	15 130

Avonova Group AS er et undekonsern av Avonova Topco AS og er derfor unntatt å utarbeide konsernregnskap iht. regnskapsloven 3-7. Konsernregnskapet utarbeides av Avonova Topco AS, som er konsernspiss. Konsernregnskapet kan fåes utlevert ved henvendelse til Foretaksregisteret.



This file is sealed with a digital signature.
The seal is a guarantee for the authenticity
of the document.

Document ID:
1185FC448174488DA040C42C84820D20



Admincontrol

List of Signatures Page 1/1

Styrets årsberetning 2020 - Avonova Group AS.pdf

Name	Method	Signed at
Selboskar, Espen	BANKID	2021-06-21 10:42 GMT+02
Max Vincent Georg van Eijk	BANKID	2021-06-20 16:39 GMT+02
SARA JINNEROT UGGELBERG	BANKID	2021-06-19 09:55 GMT+02



This file is sealed with a digital signature. The seal is a guarantee for the authenticity of the document.
External reference: 0977976749524B9AB5769DA75F57EC62

Årsberetning 2020

Avonova Group AS (org.nr 996 488 853)

Virksomhetens art og lokalisering

Avonova Group AS er et privateid selskap med formål å investere i og utvikle selskaper og virksomheter innenfor helsebransjen i Norge og Sverige. Hovedkontoret ligger iOslo.

Selskapet eier per utgangen av 2020 100% av aksjene i følgende selskaper: Avonova Helse AS, Avonova Solutions AS og Avonova Holding AB.

Selskapets stilling og resultat av virksomheten

Selskapets resultat for 2020 var TNOK 13 154, sammenlignet med TNOK -7 801 i 2019. Endringen i årsresultat skyldes i hovedsak mottatt konsernbidrag fra datterselskap i 2020.

Årsregnskapet for 2020 er satt opp under forutsetning av fortsatt drift. Styret bekrefter at forutsetningene om fortsatt drift er til stede, i samsvar med regnskapsloven § 3-3a. Selskapets, inkludert datterselskapenes, nåværende likviditetsreserver, resultatutvikling og prognose for de neste årene er lagt til grunn for denne vurderingen.

Driften i datterselskapene har i 2020 vært preget av COVID-19. Det har vært stort fokus på å legge til rette for digitale leveranser, samt levere COVID-19 relaterte tjenester. Det er styrets oppfatning at det fremlagte resultatregnskapet og balanse for regnskapsåret 2020 med tilhørende noter, gir et rettviseende bilde av selskapets stilling og resultat. Utover det som fremgår av årsregnskapet, kjenner ikke styret til forhold vedrørende marked og prisutvikling som er av vesentlig interesse for å bedømme selskapet. Styret understreker at det normalt er betydelig usikkerhet knyttet til vurderinger av fremtidige forhold.

Egenkapital og likviditet

Selskapet hadde en tilfredsstillende likviditet per 31.12.2020. Avonova Group og datterselskapene inngår i en felles konsernkontoordning med MNOK 80 000 i kreditt, per 31.12.20 var det ikke foretatt trekk på denne. Netto kontantstrøm fra operasjonelle aktiviteter er TNOK -8 644 i 2020. Netto kontantstrøm fra investeringsaktiviteter er TNOK 25 300. Egenkapitalen for selskapet var per 31.12.2020 på TNOK 356 132, noe som gir en EK andel på 52%.

Finansiell risiko

Selskapet hadde en rentebærende gjeld til morselskapet Avonova Bidco AB på TNOK 92.604 og en gjeld til datterselskapet Avonova Helse AS på kr 56.535 per 31.12.2020.-

Rutiner for risikostyring er vedtatt av styret og foretas av sentral ledelse i samarbeid med de enkelte driftsenhetene. De viktigste finansielle risikoer er knyttet til rente, likviditet, refinansiering og kredittisiko.

Videre drift



This file is sealed with a digital signature.
The seal is a guarantee for the authenticity
of the document.

Document ID:
0977976749524B9AB5769DA75F57EC62

Driften i selskapets datterselskaper var i 2020 påvirket av utbruddet av korona viruset, deler av virksomheten var stengt i en periode og det ble foretatt permitteringer der det var behov. Det ble jobbet aktivt med å tilpasse tilbud av selskapets tjenester etter myndighetenes restriksjoner og flere av tjenestene er nå tilpasset for digital leveranse. Selskapet har mye leveranse på Covid19 testing, og jobber aktivt med å tilpasse seg situasjonen. På lengre sikt er utsiktene fremover positive og selskapet budsjetterer med forbedrede resultater fra de eide virksomheter, som skal medføre positive resultat fremover.

Personalet og arbeidsmiljøet

Selskapet hadde 22 årsverk i 2020. Andel kvinner i selskapet utgjorde 60%.

Arbeidsmiljøet i selskapet anses som godt. Selskapet og datterselskap i Norge følger hoveddelen av virksomheten IA-bedrift og virksomhetenes AMU (arbeidsmiljøutvalg) arbeider kontinuerlig med å videreutvikle og kvalitetssikre arbeidsrutiner. Opplevelse av arbeidsmiljø, trivsel og organisasjonsklima kartlegges og dokumenteres gjennom medarbeiderundersøkelser.

Styret og selskapets ledelse er bevisst de samfunnsmessige forventninger om tiltak for å fremme likestilling i styret og virksomheten. Selskapet har som mål å være en arbeidsplass der det råder full likestilling mellom kvinner og menn. Selskapet har i sin policy innarbeidet forholdet rundt likestilling som tar sikte på at det ikke forekommer forskjellsbehandling grunnet kjønn i saker som blant annet omhandler lønn, avansement og rekruttering. Det er ikke registrert lønnsforskjeller eller ulike arbeidstidsordninger mellom kjønnene og selskapet har en fin balanse mellom kvinner og menn. Det er p.t. ikke funnet nødvendig å iverksette spesielle tiltak med hensyn til likestilling.

Selskapet har en ansettelses- og lønnspolitikk som ikke diskriminerer mellom kjønn eller etnisk opprinnelse. Det er ikke rapportert om vesentlige skader eller arbeidsulykker fra virksomheten i 2020.

Selskapet hadde et sykefravær på 4,6% i 2020.

Ytre miljø

Selskapets og konsernets virksomhet medfører ikke forurensning eller utslipp som kan være til skade for det ytre miljø. Styret anser at konsernet er en aktiv bidragsyter til et sunnere samfunn. Hoveddelen av konsernet er ISO 9001 og ISO 14001 (miljø) sertifisert. Ytre miljø inngår i kvalitetssystemets prosedyrer samt det løpende forbedringsarbeidet.

Årsresultat og disponering

Selskapet fikk et overskudd på TNOK 13 154 etter skatt.

Årets overskudd etter skatt foreslås overført til annen egenkapital.



This file is sealed with a digital signature.
The seal is a guarantee for the authenticity
of the document.

Document ID:
0977976749524B9AB5769DA75F57EC62



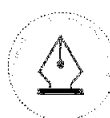
Oslo 18.06.2021

I styret for Avonova Group AS

Sara Elisabeth Uggelberg
Styremedlem

Max Vincent Georg Van Eijk
Styreleder/daglig leder

Espen Selboskar
Styremedlem (ansatte representant)



This file is sealed with a digital signature.
The seal is a guarantee for the authenticity
of the document.

Document ID:
0977976749524B9AB5769DA75F57EC62



KPMG AS
Sørkedalsveien 6
Postboks 7000 Majorstuen
0306 Oslo

Telephone +47 45 40 40 63
Fax
Internet www.kpmg.no
Enterprise 935 174 627 MVA

Til generalforsamlingen i Avonova Group AS

Uavhengig revisors beretning

Uttalelse om revisjonen av årsregnskapet

Konklusjon

Vi har revidert Avonova Group AS' årsregnskap som viser et overskudd på kr 13 154 000. Årsregnskapet består av balanse per 31. desember 2020, resultatregnskap og kontantstrømoppstilling for regnskapsåret avsluttet per denne datoen og noteopplysninger til årsregnskapet, herunder et sammendrag av viktige regnskapsprinsipper.

Etter vår mening er det medfølgende årsregnskapet avgitt i samsvar med lov og forskrifter og gir et rettvisende bilde av selskapets finansielle stilling per 31. desember 2020, og av dets resultater og kontantstrømmer for regnskapsåret avsluttet per denne datoen i samsvar med regnskapslovens regler og god regnskapsskikk i Norge.

Grunnlag for konklusjonen

Vi har gjennomført revisjonen i samsvar med lov, forskrift og god revisjonsskikk i Norge, herunder de internasjonale revisjonsstandardene International Standards on Auditing (ISA-ene). Våre oppgaver og plikter i henhold til disse standardene er beskrevet i Revisors oppgaver og plikter ved revisjon av årsregnskapet. Vi er uavhengige av selskapet slik det kreves i lov og forskrift, og har overholdt våre øvrige etiske forpliktelser i samsvar med disse kravene. Etter vår oppfatning er innhentet revisjonsbevis tilstrekkelig og hensiktsmessig som grunnlag for vår konklusjon.

Øvrig informasjon

Ledelsen er ansvarlig for øvrig informasjon. Øvrig informasjon omfatter informasjon i årsrapporten bortsett fra årsregnskapet og den tilhørende revisjonsberetningen.

Vår uttalelse om revisjonen av årsregnskapet dekker ikke øvrig informasjon, og vi attesterer ikke den øvrige informasjonen.

I forbindelse med revisjonen av årsregnskapet er det vår oppgave å lese øvrig informasjon med det formål å vurdere hvorvidt det foreligger vesentlig inkonsistens mellom øvrig informasjon og årsregnskapet, kunnskap vi har opparbeidet oss under revisjonen, eller hvorvidt den tilsynelatende inneholder vesentlig feilinformasjon.

Dersom vi konkluderer med at den øvrige informasjonen inneholder vesentlig feilinformasjon er vi pålagt å rapportere det. Vi har ingenting å rapportere i så henseende.

Styrets og daglig leders ansvar for årsregnskapet

Styret og daglig leder (ledelsen) er ansvarlig for å utarbeide årsregnskapet i samsvar med lov og forskrifter, herunder for at det gir et rettvisende bilde i samsvar med regnskapslovens regler og god regnskapsskikk i Norge. Ledelsen er også ansvarlig for slik internkontroll som den finner nødvendig for

KPMG AS, a Norwegian limited liability company and member firm of the KPMG network of independent member firms affiliated with KPMG International Cooperative ("KPMG International"), a Swiss entity.

Statsautoriserte revisorer - medlemmer av Den norske Revisorforening

Offices in:

Oslo	Elverum	Mo i Rana	Stord
Alta	Finnsnes	Molde	Straume
Arendal	Hamar	Skien	Tromsø
Bergen	Haugesund	Sandefjord	Trondheim
Bodo	Knarvik	Sandnessjøen	Tynset
Drammen	Kristiansand	Slavanger	Ålesund

Penneo DokumentID: ACT1W2-1MOS8-KDSWG-HCOEZ-QHZN3-SE2G7



å kunne utarbeide et årsregnskap som ikke inneholder vesentlig feilinformasjon, verken som følge av misligheter eller utilsiktede feil.

Ved utarbeidelsen av årsregnskapet må ledelsen ta standpunkt til selskapets evne til fortsatt drift og opplyse om forhold av betydning for fortsatt drift. Forutsetningen om fortsatt drift skal legges til grunn for årsregnskapet så lenge det ikke er sannsynlig at virksomheten vil bli avviklet.

Revisors oppgaver og plikter ved revisjonen av årsregnskapet

Vårt mål med revisjonen er å oppnå betryggende sikkerhet for at årsregnskapet som helhet ikke inneholder vesentlig feilinformasjon, verken som følge av misligheter eller utilsiktede feil, og å avgi en revisjonsberetning som inneholder vår konklusjon. Betyggende sikkerhet er en høy grad av sikkerhet, men ingen garanti for at en revisjon utført i samsvar med lov, forskrift og god revisjonsskikk i Norge, herunder ISA-ene, alltid vil avdekke vesentlig feilinformasjon som eksisterer. Feilinformasjon kan oppstå som følge av misligheter eller utilsiktede feil. Feilinformasjon blir vurdert som vesentlig dersom den enkeltvis eller samlet med rimelighet kan forventes å påvirke økonomiske beslutninger som brukerne foretar basert på årsregnskapet.

Som del av en revisjon i samsvar med lov, forskrift og god revisjonsskikk i Norge, herunder ISA-ene, utøver vi profesjonelt skjønn og utviser profesjonell skepsis gjennom hele revisjonen. I tillegg:

- identifiserer og anslår vi risikoen for vesentlig feilinformasjon i regnskapet, enten det skyldes misligheter eller utilsiktede feil. Vi utformer og gjennomfører revisjonshandlinger for å håndtere slike risikoer, og innhenter revisjonsbevis som er tilstrekkelig og hensiktsmessig som grunnlag for vår konklusjon. Risikoen for at vesentlig feilinformasjon som følge av misligheter ikke blir avdekket, er høyere enn for feilinformasjon som skyldes utilsiktede feil, siden misligheter kan innebære samarbeid, forfalskning, bevisste utelatelser, uriktige fremstillinger eller overstyring av internkontroll.
- opparbeider vi oss en forståelse av den interne kontroll som er relevant for revisjonen, for å utforme revisjonshandlinger som er hensiktsmessige etter omstendighetene, men ikke for å gi uttrykk for en mening om effektiviteten av selskapets interne kontroll.
- evaluerer vi om de anvendte regnskapsprinsippene er hensiktsmessige og om regnskapsestimatene og tilhørende noteopplysninger utarbeidet av ledelsen er rimelige.
- konkluderer vi på hensiktsmessigheten av ledelsens bruk av fortsatt drift-forutsetningen ved avleggelsen av regnskapet, basert på innhentede revisjonsbevis, og hvorvidt det foreligger vesentlig usikkerhet knyttet til hendelser eller forhold som kan skape tvil av betydning om selskapets evne til fortsatt drift. Dersom vi konkluderer med at det eksisterer vesentlig usikkerhet, kreves det at vi i revisjonsberetningen henleder oppmerksomheten på tilleggsopplysningene i regnskapet, eller, dersom slike tilleggsopplysninger ikke er tilstrekkelige, at vi modifierer vår konklusjon om årsregnskapet og årsberetningen. Våre konklusjoner er basert på revisjonsbevis innhentet inntil datoen for revisjonsberetningen. Etterfølgende hendelser eller forhold kan imidlertid medføre at selskapet ikke fortsetter driften.
- evaluerer vi den samlede presentasjonen, strukturen og innholdet, inkludert tilleggsopplysningene, og hvorvidt årsregnskapet representerer de underliggende transaksjonene og hendelsene på en måte som gir et rettviseende bilde.

Vi kommuniserer med styret blant annet om det planlagte omfanget av revisjonen og til hvilken tid revisjonsarbeidet skal utføres. Vi utveksler også informasjon om forhold av betydning som vi har avdekket i løpet av revisjonen, herunder om eventuelle svakheter av betydning i den interne kontrollen.



Revisors beretning - 2020
Avonova Group AS

Uttalelse om andre lovmessige krav

Konklusjon om årsberetningen

Basert på vår revisjon av årsregnskapet som beskrevet ovenfor, mener vi at opplysningene i årsberetningen om årsregnskapet, forutsetningen om fortsatt drift og forslaget til resultatdisponering er konsistente med årsregnskapet og i samsvar med lov og forskrifter.

Konklusjon om registrering og dokumentasjon

Basert på vår revisjon av årsregnskapet som beskrevet ovenfor, og kontrollhandlinger vi har funnet nødvendig i henhold til internasjonal standard for attestasjonsoppdrag (ISAE) 3000 «Attestasjonsoppdrag som ikke er revisjon eller forenklet revisorkontroll av historisk finansiell informasjon», mener vi at ledelsen har oppfylt sin plikt til å sørge for ordentlig og oversiktlig registrering og dokumentasjon av selskapets regnskapsopplysninger i samsvar med lov og god bokføringskikk i Norge.

Oslo, 30. juni 2021
KPMG AS

Mona Kristin Lien
Statsautorisert revisor
(elektronisk signert)

Penneo DokumentID: ACT1W2-1MOS8-KDSWG-HCOEZ-QHZN3-SE2G7



PENNEO

Signaturene i dette dokumentet er juridisk bindende. Dokument signert med "Penneo™ - sikker digital signatur".
De signerende parter sin identitet er registrert, og er listet nedenfor.

"Med min signatur bekrefter jeg alle datoer og innholdet i dette dokument."

Mona Kristin Lien

Statsautorisert revisor

På vegne av: KPMG AS

Serienummer: 9578-5997-4-238449

IP: 80.232.xxx.xxx

2021-06-30 14:05:37Z



Penneo Dokument nøkkel: ACT1W2-TMOS8-KDSWG-HCOEZ-QHZN3-SE2G7

Dokumentet er signert digitalt, med **Penneo.com**. Alle digitale signatur-data i dokumentet er sikret og validert av den datamaskin-utregnede hash-verdien av det opprinnelige dokument. Dokumentet er låst og tids-stemplet med et sertifikat fra en betrodd tredjepart. All kryptografisk bevis er integrert i denne PDF, for fremtidig validering (hvis nødvendig).

Hvordan bekrefter at dette dokumentet er originalen?

Dokumentet er beskyttet av ett Adobe CDS sertifikat. Når du åpner dokumentet i

Adobe Reader, skal du kunne se at dokumentet er sertifisert av **Penneo e-signature service <penneo@penneo.com>**. Dette garanterer at innholdet i dokumentet ikke har blitt endret.

Det er lett å kontrollere de kryptografiske beviser som er lokalisert inne i dokumentet, med Penneo validator - <https://penneo.com/validate>