



## ÅRSREGNSKAPET FOR REGNSKAPSÅRET 2020 - GENERELL INFORMASJON

### Enheten

Organisasjonsnummer: 922 409 579  
Organisasjonsform: Aksjeselskap  
Foretaksnavn: CMM DRIFT 1 AS  
Forretningsadresse: Evolve Business Space  
Dronning Eufemias gate 6A  
0191 OSLO

### Regnskapsår

Årsregnskapets periode: 01.01.2020 - 31.12.2020

### Konsern

Morselskap i konsern: Ja  
Konsernregnskap lagt ved: Nei

### Regnskapsregler

Regler for små foretak benyttet: Ja  
Benyttet ved utarbeidelsen av årsregnskapet til selskapet: Regnskapslovens alminnelige regler

### Årsregnskapet fastsatt av kompetent organ

Bekreftet av representant for selskapet: Mads Nettet  
Dato for fastsettelse av årsregnskapet: 19.02.2021

### Grunnlag for avgivelse

År 2020: Årsregnskapet er elektronisk innlevert  
År 2019: Tall er hentet fra elektronisk innlevert årsregnskap fra 2020

*Det er ikke krav til at årsregnskapet m.v. som sendes til Regnskapsregisteret er undertegnet. Kontrollen på at dette er utført ligger hos revisor/enhetens øverste organ. Sikkerheten ivaretas ved at innsender har rolle/rettighet for innsending av årsregnskapet via Altinn, og ved at det bekreftes at årsregnskapet er fastsatt av kompetent organ.*

Brønnøysundregistrene, 24.06.2022



## Resultatregnskap

Beløp i: NOK	Note	2020	2019
<b>RESULTATREGNSKAP</b>			
<b>Kostnader</b>			
Lønnskostnad	1		
Annen driftskostnad		15 997	130 672
<b>Sum kostnader</b>		<b>15 997</b>	<b>130 672</b>
<b>Driftsresultat</b>		<b>-15 997</b>	<b>-130 672</b>
<b>Finansinntekter og finanskostnader</b>			
Annen renteinntekt		41	31
Annen finansinntekt		58 525	
<b>Sum finansinntekter</b>		<b>58 566</b>	<b>31</b>
Annen rentekostnad		662	119
Annen finanskostnad		14 049	23 161
<b>Sum finanskostnader</b>		<b>14 712</b>	<b>23 280</b>
<b>Netto finans</b>		<b>43 854</b>	<b>-23 249</b>
<b>Ordinært resultat før skattekostnad</b>		<b>27 857</b>	<b>-153 921</b>
Skattekostnad på ordinært resultat	2		
<b>Ordinært resultat etter skattekostnad</b>		<b>27 857</b>	<b>-153 921</b>
<b>Årsresultat</b>	6	<b>27 857</b>	<b>-153 921</b>
<b>Årsresultat etter minoritetsinteresser</b>		<b>27 857</b>	<b>-153 921</b>
<b>Totalresultat</b>		<b>27 857</b>	<b>-153 921</b>
<b>Overføringer og disponeringer</b>			
Udekket tap		27 857	-153 921
<b>Sum overføringer og disponeringer</b>		<b>27 857</b>	<b>-153 921</b>



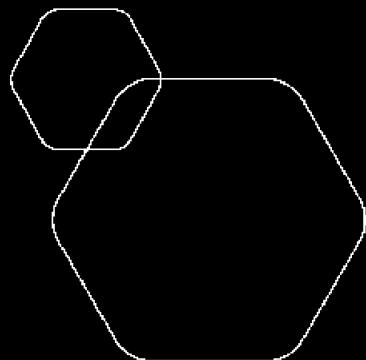
### Balanse

Beløp i: NOK	Note	2020	2019
<b>BALANSE - EIENDELER</b>			
<b>Anleggsmidler</b>			
<b>Immaterielle eiendeler</b>			
Utsatt skattefordel	2		
<b>Finansielle anleggsmidler</b>			
Investering i datterselskap	3	30 000	30 000
<b>Sum finansielle anleggsmidler</b>		<b>30 000</b>	<b>30 000</b>
<b>Sum anleggsmidler</b>		<b>30 000</b>	<b>30 000</b>
<b>Omløpsmidler</b>			
<b>Varer</b>			
<b>Fordringer</b>			
Kundefordringer		12 500	12 500
Andre kortsiktige fordringer		588 312	504 650
Konsernfordringer	4	11 095 324	5 974 124
<b>Sum fordringer</b>		<b>11 696 136</b>	<b>6 491 274</b>
<b>Bankinnskudd, kontanter og lignende</b>			
Bankinnskudd, kontanter o.l.		124 387	401 294
<b>Sum bankinnskudd, kontanter og lignende</b>		<b>124 387</b>	<b>401 294</b>
<b>Sum omløpsmidler</b>		<b>11 820 524</b>	<b>6 892 569</b>
<b>SUM EIENDELER</b>		<b>11 850 524</b>	<b>6 922 569</b>
<b>BALANSE - EGENKAPITAL OG GJELD</b>			
<b>Egenkapital</b>			
<b>Innskutt egenkapital</b>			
Aksjekapital	5, 6	42 000	42 000
Beholdning av egne aksjer	5		
Overkurs	6	6 988 240	6 988 240



## Balanse

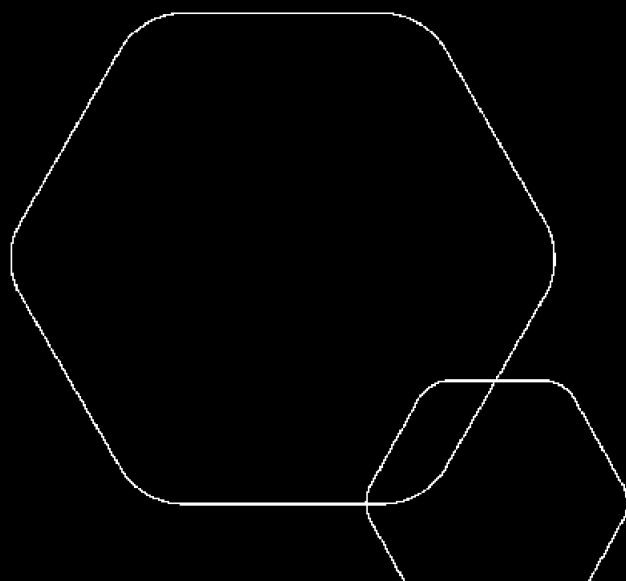
<b>Beløp i: NOK</b>	<b>Note</b>	<b>2020</b>	<b>2019</b>
<b>Sum innskutt egenkapital</b>	6	<b>7 030 240</b>	<b>7 030 240</b>
<b>Opptjent egenkapital</b>			
Annen egenkapital	7		
Udekket tap		126 064	153 921
<b>Sum opptjent egenkapital</b>		<b>-126 064</b>	<b>-153 921</b>
<b>Sum egenkapital</b>	6	<b>6 904 176</b>	<b>6 876 319</b>
<b>Gjeld</b>			
<b>Langsiktig gjeld</b>			
Utsatt skatt	2		
<b>Annen langsiktig gjeld</b>			
<b>Sum langsiktig gjeld</b>		<b>0</b>	<b>0</b>
<b>Kortsiktig gjeld</b>			
Leverandørgjeld		12 500	16 250
Betalbar skatt	2		
Annen kortsiktig gjeld		4 933 848	30 000
<b>Sum kortsiktig gjeld</b>		<b>4 946 348</b>	<b>46 250</b>
<b>Sum gjeld</b>		<b>4 946 348</b>	<b>46 250</b>
<b>SUM EGENKAPITAL OG GJELD</b>		<b>11 850 524</b>	<b>6 922 569</b>



# Årsregnskap 2020

## Cmm Drift 1 AS

Resultatregnskap  
Balanse  
Noter til regnskapet



Org.nr.: 922 409 579



## RESULTATREGNSKAP

### CMM DRIFT 1 AS

DRIFTSINNEKTER OG DRIFTSKOSTNADER	Note	2020	2019
Annen driftskostnad		15 997	130 672
<b>Sum driftskostnader</b>		<b>15 997</b>	<b>130 672</b>
<b>Driftsresultat</b>		<b>-15 997</b>	<b>-130 672</b>
<b>FINANSINNEKTER OG FINANSKOSTNADER</b>			
Annen renteinntekt		41	31
Annen finansinntekt		58 525	0
Annen rentekostnad		662	119
Annen finanskostnad		14 049	23 161
<b>Resultat av finansposter</b>		<b>43 854</b>	<b>-23 249</b>
Ordinært resultat før skattekostnad		27 857	-153 921
<b>Ordinært resultat</b>		<b>27 857</b>	<b>-153 921</b>
<b>EKSTRAORDINÆRE INNEKTER OG KOSTNADER</b>			
<b>Årsresultat</b>	<b>6</b>	<b>27 857</b>	<b>-153 921</b>
<b>OVERFØRINGER</b>			
Overført til udekket tap		-27 857	153 921
<b>Sum overføringer</b>		<b>27 857</b>	<b>-153 921</b>



### BALANSE

#### CMM DRIFT 1 AS

EIENDELER	Note	2020	2019
<b>ANLEGGSMIDLER</b>			
<b>FINANSIELLE ANLEGGSMIDLER</b>			
Investeringer i datterselskap	3	30 000	30 000
<b>Sum finansielle anleggsmidler</b>		<b>30 000</b>	<b>30 000</b>
<b>Sum anleggsmidler</b>		<b>30 000</b>	<b>30 000</b>
<b>OMLØPSMIDLER</b>			
<b>FORDRINGER</b>			
Kundefordringer		12 500	12 500
Andre kortsiktige fordringer		588 312	504 650
Konsernfordringer	4	11 095 324	5 974 124
<b>Sum fordringer</b>		<b>11 696 136</b>	<b>6 491 274</b>
<b>INVESTERINGER</b>			
Bankinnskudd, kontanter o.l.		124 387	401 294
<b>Sum omløpsmidler</b>		<b>11 820 524</b>	<b>6 892 569</b>
<b>Sum eiendeler</b>		<b>11 850 524</b>	<b>6 922 569</b>




## BALANSE

### CMM DRIFT 1 AS

EGENKAPITAL OG GJELD	Note	2020	2019
<b>EGENKAPITAL</b>			
<b>INNSKUTT EGENKAPITAL</b>			
Aksjekapital	5, 6	42 000	42 000
Overkurs	6	6 988 240	6 988 240
<b>Sum innskutt egenkapital</b>	<b>6</b>	<b>7 030 240</b>	<b>7 030 240</b>
<b>OPPTJENT EGENKAPITAL</b>			
Udekket tap		-126 064	-153 921
<b>Sum opptjent egenkapital</b>		<b>-126 064</b>	<b>-153 921</b>
<b>Sum egenkapital</b>	<b>6</b>	<b>6 904 176</b>	<b>6 876 319</b>
<b>GJELD</b>			
<b>KORTSIKTIG GJELD</b>			
Leverandørgjeld		12 500	16 250
Annen kortsiktig gjeld		4 933 848	30 000
<b>Sum kortsiktig gjeld</b>		<b>4 946 348</b>	<b>46 250</b>
<b>Sum gjeld</b>		<b>4 946 348</b>	<b>46 250</b>
<b>Sum egenkapital og gjeld</b>		<b>11 850 524</b>	<b>6 922 569</b>

Oslo, 19.02.2021  
Styret i Cmm Drift 1 AS

  
Christopher Tingvatne Langeland  
styreleder

  
Mads Nasset  
styremedlem



## **Regnskapsprinsipper**

Årsregnskapet er satt opp i samsvar med regnskapsloven og NRS 8 - God regnskapsskikk for små foretak. Selskapet ble stiftet 12.02.2019.

## **SKATT**

Skattekostnaden i resultatregnskapet omfatter både periodens betalbare skatt og endring i utsatt skatt. Utsatt skatt er beregnet med 22 % på grunnlag av de midlertidige forskjeller som eksisterer mellom regnskapsmessige og skattemessige verdier, samt ligningsmessig underskudd til fremføring ved utgangen av regnskapsåret. Skatteøkende og skattereduserende midlertidige forskjeller som reverserer eller kan reverseres i samme periode er utlignet og nettoført.

## **KLASSIFISERING OG VURDERING AV OMLØPSMIDLER**

Omløpsmidler og kortsiktig gjeld omfatter normalt poster som forfaller til betaling innen ett år etter balansedagen, samt poster som knytter seg til varekretsløpet. Omløpsmidler vurderes til laveste verdi av anskaffelseskost og virkelig verdi.

## **FORDRINGER**

Kundefordringer og andre fordringer oppføres til pålydende etter fradrag for avsetning til forventet tap. Avsetning til tap gjøres på grunnlag av en individuell vurdering av de enkelte fordringene.

## **Note 1 Lønnskostnader og ytelser til revisor**

Cmm Drift 1 AS har ikke hatt lønns- eller personalkostnader i 2020 og det foreligger heller ingen slike forpliktelser.

Selskapet oppfyller kravet til fravalg revisor, og dette er valgt. Årsregnskapet er utarbeidet av autorisert regnskapsførerselskap.



## Note 2 Skatt

<b>Årets skattekostnad</b>	<b>2020</b>	<b>2019</b>
Resultatført skatt på ordinært resultat:		
Betalbar skatt	0	0
Endring i utsatt skattefordel	0	0
<b>Skattekostnad ordinært resultat</b>	<b>0</b>	<b>0</b>
Skattepliktig inntekt:		
Ordinært resultat før skatt	27 857	-153 921
Permanente forskjeller	0	0
Anvendelse av fremførbart underskudd	-27 857	0
<b>Skattepliktig inntekt</b>	<b>0</b>	<b>-153 921</b>
Betalbar skatt i balansen:		
Betalbar skatt på årets resultat	0	0
<b>Sum betalbar skatt i balansen</b>	<b>0</b>	<b>0</b>

Skatteeffekten av midlertidige forskjeller og underskudd til fremføring som har gitt opphav til utsatt skatt og utsatte skattefordeler, spesifisert på typer av midlertidige forskjeller

	<b>2020</b>	<b>2019</b>	<b>Endring</b>
Akkumulert fremførbart underskudd	-126 064	-153 921	-27 857
Inngår ikke i beregningen av utsatt skatt	126 064	153 921	27 857
<b>Utsatt skattefordel (22 %)</b>	<b>0</b>	<b>0</b>	<b>0</b>

I henhold til God regnskapsskikk for små foretak balanseføres ikke utsatt skattefordel.

## Note 3 Aksjer i datterselskap

<b>Selskap</b>	<b>Sted</b>	<b>Eierandel i %</b>	<b>Verdi i balansen*</b>
CMM Drift 2 AS	Oslo	100	30 000
<b>Totalt</b>		<b>100</b>	<b>30 000</b>

\* Bokført verdi i selskapsregnskapet per. 31. desember 2020 (kostmetoden).

## Note 4 Mellomværende med selskap i samme konsern

	<b>2020</b>	<b>2019</b>
<b>Fordringer</b>		
CMM Drift 2 AS	11 095 324	5 974 124
<b>Sum</b>	<b>11 095 324</b>	<b>5 974 124</b>



## Note 5 Aksjonærer

### AKSJEKAPITALEN I CMM DRIFT 1 AS PR. 31.12 BESTÅR AV:

	Antall	Pålydende	Bokført
Ordinære aksjer	42 000	1,0	42 000
<b>Sum</b>	<b>42 000</b>		<b>42 000</b>

### EIERSTRUKTUR

De største aksjonærene i % pr. 31.12 var:

	Ordinære	Eierandel	Stemmeandel
KGI AS	11 760	28,0	28,0
CMM INVEST I AS	10 500	25,0	25,0
DIGEELVA INVEST I AS	10 500	25,0	25,0
JONATHAN PHILLIPS	3 150	7,5	7,5
KRISTIANSEN ROGER	3 150	7,5	7,5
FJERMEROS LARS EMIL	2 100	5,0	5,0
LANGELAND NICOLAI T	840	2,0	2,0
<b>Totalt antall aksjer</b>	<b>42 000</b>	<b>100,0</b>	<b>100,0</b>

## Note 6 Egenkapital

	Aksjekapital	Overkurs	Udekket tap	Sum egenkapital
Pr. 31.12.2019	42 000	6 988 240	-153 921	6 876 319
<b>Pr 01.01.2020</b>	<b>42 000</b>	<b>6 988 240</b>	<b>-153 921</b>	<b>6 876 319</b>
Årets resultat			27 857	27 857
<b>Pr 31.12.2020</b>	<b>42 000</b>	<b>6 988 240</b>	<b>-126 064</b>	<b>6 904 176</b>

## Note 7 Fortsatt drift

Resultatet for 2020 viser et underskudd på kr. 27 857 etter skatt. Soliditeten og likviditeten er fortsatt god og det er ikke noe som indikerer at driften ikke kan fortsette. Styret vurderer at forutsetningene for fortsatt drift er til stede og legger det til grunn for sin virksomhet.