



## ÅRSREGNSKAPET FOR REGNSKAPSÅRET 2022 - GENERELL INFORMASJON

### Enheten

Organisasjonsnummer: 915 115 829  
Organisasjonsform: Aksjeselskap  
Foretaksnavn: SCANMAST AS  
Forretningsadresse: Grini Næringspark 2  
1361 ØSTERÅS

### Regnskapsår

Årsregnskapets periode: 01.01.2022 - 31.12.2022

### Konsern

Morselskap i konsern: Nei

### Regnskapsregler

Regler for små foretak benyttet: Ja  
Benyttet ved utarbeidelsen av årsregnskapet til selskapet: Regnskapslovens alminnelige regler

### Årsregnskapet fastsatt av kompetent organ

Bekreftet av representant for selskapet: Robert Andreas Westholm  
Dato for fastsettelse av årsregnskapet: 21.06.2023

### Grunnlag for avgivelse

År 2022: Årsregnskapet er elektronisk innlevert  
År 2021: Tall er hentet fra elektronisk innlevert årsregnskap fra 2022

*Det er ikke krav til at årsregnskapet m.v. som sendes til Regnskapsregisteret er undertegnet. Kontrollen på at dette er utført ligger hos revisor/enhetens øverste organ. Sikkerheten ivaretas ved at innsender har rolle/rettighet for innsending av årsregnskapet via Altinn, og ved at det bekreftes at årsregnskapet er fastsatt av kompetent organ.*

Brønnøysundregistrene, 19.07.2024



## Resultatregnskap

Beløp i: NOK	Note	2022	2021
<b>RESULTATREGNSKAP</b>			
<b>Inntekter</b>			
Salgsinntekt	2, 3	54 182 420	88 979 871
Annen driftsinntekt		156 406	24 757
<b>Sum inntekter</b>		<b>54 338 826</b>	<b>89 004 628</b>
<b>Kostnader</b>			
Varekostnad		51 022 308	67 078 035
Lønnskostnad	4	11 542 738	13 274 331
Avskrivning av driftsmidler	5	62 556	76 636
Annen driftskostnad	4	8 381 113	8 451 208
<b>Sum kostnader</b>		<b>71 008 715</b>	<b>88 880 209</b>
<b>Driftsresultat</b>		<b>-16 669 890</b>	<b>124 419</b>
<b>Finansinntekter og finanskostnader</b>			
Annen finansinntekt	6	125 127	21 194
<b>Sum finansinntekter</b>		<b>125 127</b>	<b>21 194</b>
Annen rentekostnad		75 876	
Annen finanskostnad	6	2 017 027	1 971 955
<b>Sum finanskostnader</b>		<b>2 092 903</b>	<b>1 971 955</b>
<b>Netto finans</b>		<b>-1 967 776</b>	<b>-1 950 760</b>
<b>Ordinært resultat før skattekostnad</b>		<b>-18 637 666</b>	<b>-1 826 341</b>
Skattekostnad på resultat	7		
<b>Ordinært resultat etter skattekostnad</b>		<b>-18 637 666</b>	<b>-1 826 341</b>
<b>Årsresultat</b>	8	<b>-18 637 666</b>	<b>-1 826 341</b>
<b>Årsresultat etter minoritetsinteresser</b>		<b>-18 637 666</b>	<b>-1 826 341</b>
<b>Totalresultat</b>		<b>-18 637 666</b>	<b>-1 826 341</b>
<b>Overføringer og disponeringer</b>			



## Resultatregnskap

<b>Beløp i: NOK</b>	<b>Note</b>	<b>2022</b>	<b>2021</b>
Overført fra / til annen egenkapital		-18 637 666	-1 826 341
<b>Sum overføringer og disponeringer</b>		<b>-18 637 666</b>	<b>-1 826 341</b>



## Balanse

Beløp i: NOK	Note	2022	2021
<b>BALANSE - EIENDELER</b>			
<b>Anleggsmidler</b>			
<b>Immaterielle eiendeler</b>			
Utsatt skattefordel	7		
<b>Varige driftsmidler</b>			
Maskiner og anlegg	5	1 019	32 653
Driftsløsøre, inventar o.a. utstyr	5	34 030	51 639
<b>Sum varige driftsmidler</b>		<b>35 049</b>	<b>84 292</b>
<b>Finansielle anleggsmidler</b>			
Andre langsiktige fordringer	9	64 500	109 150
<b>Sum finansielle anleggsmidler</b>		<b>64 500</b>	<b>109 150</b>
<b>Sum anleggsmidler</b>		<b>99 549</b>	<b>193 442</b>
<b>Omløpsmidler</b>			
<b>Varer</b>			
<b>Fordringer</b>			
Kundefordringer		19 979 521	29 931 723
Andre kortsiktige fordringer		235 119	2 128 498
Opptjent, ikke fakturert driftsinntekt	3	12 646 656	29 819 654
<b>Sum fordringer</b>		<b>32 861 296</b>	<b>61 879 875</b>
<b>Bankinnskudd, kontanter og lignende</b>			
Bankinnskudd, kontanter o.l.	10	2 198 696	7 277 132
<b>Sum bankinnskudd, kontanter og lignende</b>		<b>2 198 696</b>	<b>7 277 132</b>
<b>Sum omløpsmidler</b>		<b>35 059 991</b>	<b>69 157 007</b>
<b>SUM EIENDELER</b>		<b>35 159 540</b>	<b>69 350 449</b>

## BALANSE - EGENKAPITAL OG GJELD



## Balanse

Beløp i: NOK	Note	2022	2021
<b>Egenkapital</b>			
<b>Innskutt egenkapital</b>			
Aksjekapital	8, 11	101 100	101 000
Overkurs	8		2 999 000
Annen innskutt egenkapital	8	1 763 207	
<b>Sum innskutt egenkapital</b>		<b>1 864 307</b>	<b>3 100 000</b>
<b>Opptjent egenkapital</b>			
Annen egenkapital			1 401 972
<b>Sum opptjent egenkapital</b>			<b>1 401 972</b>
<b>Sum egenkapital</b>	8	<b>1 864 307</b>	<b>4 501 972</b>
<b>Gjeld</b>			
<b>Langsiktig gjeld</b>			
Utsatt skatt	7		
<b>Annen langsiktig gjeld</b>			
<b>Sum langsiktig gjeld</b>		<b>0</b>	<b>0</b>
<b>Kortsiktig gjeld</b>			
Leverandørgjeld	12	2 926 822	15 743 961
Betalbar skatt	7		
Skyldig offentlige avgifter		1 779 766	5 272 710
Fakturert, ikke opptjent inntekt	3	14 144 797	18 759 654
Annen kortsiktig gjeld	12, 13	14 443 850	25 072 152
<b>Sum kortsiktig gjeld</b>		<b>33 295 234</b>	<b>64 848 477</b>
<b>Sum gjeld</b>		<b>33 295 234</b>	<b>64 848 477</b>
<b>SUM EGENKAPITAL OG GJELD</b>		<b>35 159 540</b>	<b>69 350 449</b>



## Brønnøysundregistrene

### ÅRSREGNSKAP FOR REGNSKAPSÅRET 2022 - GENERELL INFORMASJON

Journalnummer: 2023 608360

#### Enheten

Organisasjonsnummer: 915 115 829  
Organisasjonsform: Aksjeselskap  
Foretaksnavn: SCANMAST AS  
Forretningsadresse: Grini Næringspark 2  
1361 ØSTERÅS

#### Regnskapsår

Årsregnskapets periode: 01.01.2022 - 31.12.2022

#### Konsern

Morselskap i konsern: Nei

#### Regnskapsregler

Regler for små foretak benyttet: Ja  
Benyttet ved utarbeidelsen av  
årsregnskapet til selskapet: Regnskapslovens alminnelige regler

#### Årsregnskapet fastsatt av kompetent organ

Bekreftet av representant for selskapet: Robert Andreas Westholm  
Dato for fastsettelse av årsregnskapet: 21.06.2023

#### Revisjon

Årsregnskapet er utarbeidet av ekstern  
autorisert regnskapsfører: Ja

#### Grunnlag for avgivelse

År 2022: Årsregnskap er elektronisk innlevert.  
År 2021: Tall er hentet fra elektronisk innlevert årsregnskap fra 2022.

*Det er ikke krav til at årsregnskapet m.v. som sendes til Regnskapsregisteret er undertegnet. Kontrollen på at dette er utført ligger hos revisor/enhetens øverste organ. Sikkerheten ivaretas ved at innsender har rolle/rettighet for innsending av årsregnskapet via Altinn, og ved at det bekreftes at årsregnskapet er fastsatt av kompetent organ.*

Brønnøysundregistrene, 25.07.2023



Organisasjonsnr: 915 115 829  
SCANMAST AS

## RESULTATREGNSKAP

Beløp i: NOK	Note	2022	2021
<b>RESULTATREGNSKAP</b>			
<b>Inntekter</b>			
Salgsinntekt		54 182 420	88 979 871
Annen driftsinntekt	2, 3	156 406	24 757
<b>Sum inntekter</b>		<b>54 338 826</b>	<b>89 004 628</b>
<b>Kostnader</b>			
Varekostnad		51 022 308	67 078 035
Lønnskostnad	4	11 542 738	13 274 331
Avskrivning av driftsmidler	5	62 556	76 636
Annen driftskostnad	4	8 381 113	8 451 208
<b>Sum kostnader</b>		<b>71 008 715</b>	<b>88 880 209</b>
<b>Driftsresultat</b>		<b>-16 669 890</b>	<b>124 419</b>
<b>Finansinntekter og finanskostnader</b>			
Annen finansinntekt	6	125 127	21 194
<b>Sum finansinntekter</b>		<b>125 127</b>	<b>21 194</b>
Annen rentekostnad		75 876	
Annen finanskostnad	6	2 017 027	1 971 955
<b>Sum finanskostnader</b>		<b>2 092 903</b>	<b>1 971 955</b>
<b>Netto finans</b>		<b>-1 967 776</b>	<b>-1 950 760</b>
<b>Ordinært resultat før skattekostnad</b>			
Skattekostnad på resultat	7	-18 637 666	-1 826 341
<b>Ordinært resultat etter skattekostnad</b>		<b>-18 637 666</b>	<b>-1 826 341</b>
<b>Årsresultat</b>	8	<b>-18 637 666</b>	<b>-1 826 341</b>
<b>Årsresultat etter minoritetsinteresser</b>		<b>-18 637 666</b>	<b>-1 826 341</b>
<b>Totalresultat</b>		<b>-18 637 666</b>	<b>-1 826 341</b>
<b>Overføringer og disponeringer</b>			
Overført fra / til annen egenkapital		-18 637 666	-1 826 341
<b>Sum overføringer og disponeringer</b>		<b>-18 637 666</b>	<b>-1 826 341</b>



Organisasjonsnr: 915 115 829  
SCANMAST AS

## BALANSE

Beløp i: NOK	Note	2022	2021
<b>BALANSE - EIENDELER</b>			
<b>Anleggsmidler</b>			
<b>Immaterielle eiendeler</b>			
Utsatt skattefordel	7		
<b>Varige driftsmidler</b>			
Maskiner og anlegg	5	1 019	32 653
Driftsløsøre, inventar o. a. utstyr	5	34 030	51 639
<b>Sum varige driftsmidler</b>		<b>35 049</b>	<b>84 292</b>
<b>Finansielle anleggsmidler</b>			
Andre langsiktige fordringer	9	64 500	109 150
<b>Sum finansielle anleggsmidler</b>		<b>64 500</b>	<b>109 150</b>
<b>Sum anleggsmidler</b>		<b>99 549</b>	<b>193 442</b>
<b>Omløpsmidler</b>			
<b>Varer</b>			
<b>Fordringer</b>			
Kundefordringer		19 979 521	29 931 723
Andre kortsiktige fordringer		235 119	2 128 498
Opptjent, ikke fakturert driftsinntekt	3	12 646 656	29 819 654
<b>Sum fordringer</b>		<b>32 861 296</b>	<b>61 879 875</b>
<b>Bankinnskudd, kontanter og lignende</b>			
Bankinnskudd, kontanter o. l.	10	2 198 696	7 277 132
<b>Sum bankinnskudd, kontanter og lignende</b>		<b>2 198 696</b>	<b>7 277 132</b>
<b>Sum omløpsmidler</b>		<b>35 059 991</b>	<b>69 157 007</b>
<b>SUM EIENDELER</b>		<b>35 159 540</b>	<b>69 350 449</b>
<b>BALANSE - EGENKAPITAL OG GJELD</b>			
<b>Egenkapital</b>			
<b>Innskutt egenkapital</b>			
Aksjekapital	8, 11	101 100	101 000
Overkurs	8		2 999 000



Annen innskutt egenkapital	8	1 763 207	
<b>Sum innskutt egenkapital</b>		<b>1 864 307</b>	<b>3 100 000</b>
<b>Opptjent egenkapital</b>			
Annen egenkapital			1 401 972
<b>Sum opptjent egenkapital</b>			<b>1 401 972</b>
<b>Sum egenkapital</b>	<b>8</b>	<b>1 864 307</b>	<b>4 501 972</b>
<b>Gjeld</b>			
<b>Langsiktig gjeld</b>			
Utsatt skatt	7		
<b>Annen langsiktig gjeld</b>			
<b>Sum langsiktig gjeld</b>		<b>0</b>	<b>0</b>
<b>Kortsiktig gjeld</b>			
Leverandørgjeld	12	2 926 822	15 743 961
Betalbar skatt	7		
Skyldig offentlige avgifter		1 779 766	5 272 710
Fakturert, ikke opptjent inntekt	3	14 144 797	18 759 654
Annen kortsiktig gjeld	12, 13	14 443 850	25 072 152
<b>Sum kortsiktig gjeld</b>		<b>33 295 234</b>	<b>64 848 477</b>
<b>Sum gjeld</b>		<b>33 295 234</b>	<b>64 848 477</b>
<b>SUM EGENKAPITAL OG GJELD</b>		<b>35 159 540</b>	<b>69 350 449</b>



Organisasjonsnr: 915 115 829  
SCANMAST AS

NOTEOPPLYSNINGER - SELSKAP - alle poster oppgitt i hele tall

Note  
1, 2, 3, 4, 5, 6, 7, 8, 9, 10, 11, 12, 13, 14

Antall årsverk i regnskapsåret  
16.90

<u>Sum</u>	<u>Beløp</u>
<u>Balanseført verdi 31.12.</u>	<u>Varige driftsmidler Immaterielle eiend.</u>

Konsernregnskap

Morselskapet sitt navn

Forretningskontor for morselskapet

Begrunnelse for at datterselskap er utelatt fra konsolideringen

<u>Samlet beløp - tilknyttet selskap</u>	<u>Årets</u>	<u>Fjorårets</u>
--	--------------	------------------

<u>Samlet beløp - foretak i samme konsern</u>	<u>Årets</u>	<u>Fjorårets</u>
---	--------------	------------------

<u>Samlet beløp - foretak i samme konsern</u>	<u>Årets</u>	<u>Fjorårets</u>
---	--------------	------------------

<u>Samlet beløp - felles kontrollert virksomhet</u>	<u>Årets</u>	<u>Fjorårets</u>
---	--------------	------------------

<u>Pantstillelse</u>	<u>Beløp</u>
----------------------	--------------

<u>Beholdning av egne aksjer</u>	<u>Antall</u>	<u>Pålydende</u>	<u>Andel av aksjek.</u>
----------------------------------	---------------	------------------	-------------------------



<b>Resultatregnskap</b>			
<b>Scanmast AS</b>			
<b>Driftsinntekter og driftskostnader</b>	<b>Note</b>	<b>2022</b>	<b>2021</b>
Salgsinntekt	2, 3	54 182 420	88 979 871
Annen driftsinntekt		156 406	24 757
<b>Sum driftsinntekter</b>		<b>54 338 826</b>	<b>89 004 628</b>
Varekostnad		51 022 308	67 078 035
Lønnskostnad	4	11 542 738	13 274 331
Avskrivning av driftsmidler	5	62 556	76 636
Annen driftskostnad	4	8 381 113	8 451 208
<b>Sum driftskostnader</b>		<b>71 008 715</b>	<b>88 880 209</b>
<b>Driftsresultat</b>		<b>-16 669 890</b>	<b>124 419</b>
<b>Finansinntekter og finanskostnader</b>			
Annen finansinntekt	6	125 127	21 194
Annen rentekostnad		75 876	0
Annen finanskostnad	6	2 017 027	1 971 955
<b>Resultat av finansposter</b>		<b>-1 967 776</b>	<b>-1 950 760</b>
Resultat før skattekostnad		-18 637 666	-1 826 341
<b>Resultat</b>		<b>-18 637 666</b>	<b>-1 826 341</b>
<b>Årsresultat</b>	<b>8</b>	<b>-18 637 666</b>	<b>-1 826 341</b>
<b>Overføringer</b>			
Overført fra / til annen egenkapital		-18 637 666	-1 826 341
<b>Sum overføringer</b>		<b>-18 637 666</b>	<b>-1 826 341</b>

Utarbeidet av ECIT



<b>Balanse</b>			
<b>Scanmast AS</b>			
<b>Eiendeler</b>	<b>Note</b>	<b>2022</b>	<b>2021</b>
<b>Anleggsmidler</b>			
<b>Varige driftsmidler</b>			
Maskiner og anlegg	5	1 019	32 653
Driftsløsøre, inventar o.a. utstyr	5	34 030	51 639
<b>Sum varige driftsmidler</b>		<b>35 049</b>	<b>84 292</b>
<b>Finansielle anleggsmidler</b>			
Andre langsiktige fordringer	9	64 500	109 150
<b>Sum finansielle anleggsmidler</b>		<b>64 500</b>	<b>109 150</b>
<b>Sum anleggsmidler</b>		<b>99 549</b>	<b>193 442</b>
<b>Omløpsmidler</b>			
<b>Fordringer</b>			
Kundefordringer		19 979 521	29 931 723
Andre kortsiktige fordringer		235 119	2 128 498
Oppjent, ikke fakturert driftsinntekt	3	12 646 656	29 819 654
<b>Sum fordringer</b>		<b>32 861 296</b>	<b>61 879 875</b>
Bankinnskudd, kontanter o.l.	10	2 198 696	7 277 132
<b>Sum omløpsmidler</b>		<b>35 059 991</b>	<b>69 157 007</b>
<b>Sum eiendeler</b>		<b>35 159 540</b>	<b>69 350 449</b>

Utarbeidet av ECIT



<b>Balanse</b>			
<b>Scanmast AS</b>			
	<b>Note</b>	<b>2022</b>	<b>2021</b>
<b>Egenkapital og gjeld</b>			
<b>Innskutt egenkapital</b>			
Aksjekapital	8, 11	101 100	101 000
Overkurs	8	0	2 999 000
Annen innskutt egenkapital	8	1 763 207	0
<b>Sum innskutt egenkapital</b>		<b>1 864 307</b>	<b>3 100 000</b>
<b>Opptjent egenkapital</b>			
Annen egenkapital		0	1 401 972
<b>Sum opptjent egenkapital</b>		<b>0</b>	<b>1 401 972</b>
<b>Sum egenkapital</b>	<b>8</b>	<b>1 864 307</b>	<b>4 501 972</b>
<b>Gjeld</b>			
<b>Kortsiktig gjeld</b>			
Leverandørgjeld	12	2 926 822	15 743 961
Skyldig offentlige avgifter		1 779 766	5 272 710
Fakturert, ikke opptjent inntekt	3	14 144 797	18 759 654
Annen kortsiktig gjeld	12, 13	14 443 850	25 072 152
<b>Sum kortsiktig gjeld</b>		<b>33 295 234</b>	<b>64 848 477</b>
<b>Sum gjeld</b>		<b>33 295 234</b>	<b>64 848 477</b>
<b>Sum egenkapital og gjeld</b>		<b>35 159 540</b>	<b>69 350 449</b>
21.06.2023 Styret i Scanmast AS			
<u>Robert Andreas Westholm</u> styreleder	<u>Pär Johan Henrik Larm</u> styremedlem	<u>Nils Magnus Åke Gustafsson</u> styremedlem	

Utarbeidet av ECIT



## Note 1 Fortsatt drift

Grunnlaget for styrets konklusjon om fortsatt drift er basert på grunnlaget dagens drift er etablert på, den gode kommunikasjonen mot kreditorer og et konservativt anslag på inntekter i årene som kommer.

## Note2 Regnskapsprinsipper

Årsregnskapet er satt opp i samsvar med regnskapsloven og NRS 8 - God regnskapskikk for små foretak.

### Valuta

Penge poster i utenlandsk valuta vurderes iht. kursen ved regnskapsårets slutt. Kursgevinster og kurstap knyttet til varesalg og varekjøp i utenlandsk valuta føres som salgsinntekter og varekostnad.

### Driftsinntekter

Inntektsføring ved salg av varer skjer på leveringstidspunktet. Tjenester inntektsføres etter hvert som de leveres. Andelen av salgsinntekter som knytter seg til fremtidige serviceytelser balanseføres som ikke opptjent inntekt ved salget, og inntektsføres deretter i takt med levering av ytelsene.

### Skatt

Skatte-kostnaden i resultatregnskapet omfatter både periodens betalbare skatt og endring i utsatt skatt. Utsatt skatt er beregnet med 22 % på grunnlag av de midlertidige forskjeller som eksisterer mellom regnskapsmessige og skattemessige verdier, samt ligningsmessig underskudd til fremføring ved utgangen av regnskapsåret. Skatte-økende og skattereduserende midlertidige forskjeller som reverserer eller kan reverseres i samme periode er utlignet og netto ført. Netto utsatt skattefordel balanseføres i den grad det er sannsynlig at denne kan bli nyttiggjort.

### Varige driftsmidler

Varige driftsmidler balanseføres og avskrives over driftsmidlets økonomiske levetid. Direkte vedlikehold av driftsmidler kostnadsføres løpende under driftskostnader, mens påkostninger eller forbedringer tillegges driftsmidlets kostpris og avskrives i takt med driftsmiddelet. Dersom gjenvinnbart beløp av driftsmiddelet er lavere enn balanseført verdi foretas nedskrivning til gjenvinnbart beløp. Gjenvinnbart beløp er det høyeste av netto salgsverdi og verdi i bruk. Verdi i bruk er nåverdien av de fremtidige kontantstrømmene som eiendelen vil genere.

### Klassifisering og vurdering av omløpsmidler

Omløpsmidler og kortsiktig gjeld omfatter normalt poster som forfaller til betaling innen ett år etter balansedagen, samt poster som knytter seg til varekretsløpet. Omløpsmidler vurderes til laveste verdi av anskaffelseskost og virkelig verdi.

Omløpsmidler vurderes til laveste av anskaffelseskost og virkelig verdi. Kortsiktig gjeld balanseføres til nominelt beløp på etableringstidspunktet.

Anleggsmidler vurderes til anskaffelseskost, men nedskrives til virkelig verdi ved verdifall som ikke forventes å være forbigående. Anleggsmidler med begrenset økonomisk levetid avskrives planmessig. Langsiktig gjeld balanseføres til nominelt beløp på



etableringstidspunktet.

## Varer

Lager av innkjøpte varer er vurdert til det laveste av anskaffelseskost og netto salgsverdi. Anskaffelseskost vurderes etter FIFO-prinsippet. Egentilvirkede ferdigvarer og varer under tilvirkning er vurdert til full tilvirkningskost. Det foretas nedskrivning for påregnelig ukurans.

## Anleggskontrakter

Arbeid under utførelse knyttet til fastpris kontrakter med lang tilvirkningstid vurderes etter løpende avregningsmetode. Fullføringsgraden beregnes som påløpte kostnader i prosent av forventet totalkostnad. Totalkostnaden revurderes løpende. For prosjekter som antas å gi tap, kostnadsføres hele det beregnede tapet umiddelbart.

## Fordringer

Kundefordringer og andre fordringer oppføres til pålydende etter fradrag for avsetning til forventet tap. Avsetning til tap gjøres på grunnlag av en individuell vurdering av de enkelte fordringene. I tillegg gjøres det for øvrige kundefordringer en uspesifisert avsetning for å dekke antatt tap.

## Pensjoner

Pensjonsforpliktelser finansiert over driften er beregnet og balanseført under avsetning for forpliktelser. Pensjonsordninger finansiert via sikrede ordninger er ikke balanseført. Pensjonspremien anses i disse tilfeller som pensjonskostnad og klassifiseres sammen med lønnskostnader.

## Bruk av estimater

Ledelsen har brukt estimater og forutsetninger som har påvirket resultatregnskapet og verdsettelsen av eiendeler og gjeld, samt usikre eiendeler og forpliktelser på balansedagen under utarbeidelse av årsregnskapet i henhold til god regnskapsskikk.

## Note 3 Anleggskontrakter pr 31.12.

Selskapets prosjekter behandles i samsvar med løpende avregningsmetode. Fullføringsgraden beregnes som forholdet mellom påløpte projektkostnader og estimerte totalkostnader for prosjektet.

### Anleggskontrakter er klassifisert i balanse som:

	2022	2021
Fakturert, ikke utført produksjon (forskudd)	-14 144 797	-18 759 654
Opptjente, ikke fakturerte inntekter	12 646 656	29 819 654
Netto opptjent ikke fakturert	-1 498 141	11 060 000

	2022	2021
Inntektsført på igangværende prosjekter	25 474 865	54 307 838
Kostnadsført på igangværende prosjekter	-26 166 086	-48 973 275
Netto resultatført på igangværende prosjekter	-691 221	5 334 563

Utarbeidet av ECIT



## Note 4 Lønnskostnader og ytelser, godtgjørelser til daglig leder, styret og revisor

<b>Lønnskostnader</b>	<b>2022</b>	<b>2021</b>
Lønninger	10 346 118	11 791 869
Arbeidsgiveravgift	1 292 487	1 480 576
Pensjonskostnader	705 066	786 325
Andre ytelser	-800 934	-784 439
<b>Sum</b>	<b>11 542 738</b>	<b>13 274 331</b>

Selskapet har i 2022 sysselsatt 17 årsverk.

### Ytelser til ledende personer

Selskapets daglige leder er ansatt i morselskapet Scanhold AB, som står for felles administrasjons- og ledelsestjenester.

Det er i tillegg ansatt en plass-sjef i Norge. Honorar faktureres til Scanmast AS.

### Pensjon

Selskapet er pliktig til å ha tjenstepensjonsordning etter lov om obligatorisk tjenstepensjon. Selskapets pensjonsordninger tilfredsstiller kravene i denne loven.

### Revisjon

Godtgjørelse til revisor er fordelt på følgende:	<b>2022</b>
Revisjon	223 165
Skatterådgivning (inkl teknisk bistand med ligningspapirer)	
Annen bistand	30 200



## Note 5 Anleggsmidler

	Maskiner og anlegg	Driftsløsøre, inventar ol.	Sum
Anskaffelseskost pr. 01.01.22	287 944	93 649	381 593
+ Tilgang kjøpte driftsmidler	45 526		45 526
- Avgang i året	181 157		181 157
<b>= Anskaffelseskost 31.12.22</b>	<b>152 313</b>	<b>93 649</b>	<b>245 962</b>
Akkumulerte avskrivninger 31.12.22	151 295	59 618	210 913
<b>= Bokført verdi 31.12.22</b>	<b>1 018</b>	<b>34 031</b>	<b>35 049</b>
Årets ordinære avskrivninger	44 948	17 609	62 556
Økonomisk levetid	5 år	5 år	
Avskrivningsplan	Lineær	Lineær	

## Note 6 Poster som er slått sammen i regnskapet

<i>Finansinntekter</i>	<b>2022</b>
Annen renteinntekt	117 894
Valutagevinst	<u>7 233</u>
Sum finansinntekter	<u>125 127</u>
<i>Finanskostnader</i>	<b>2022</b>
Annen rentekostnad	1 913 100
Valutatap	<u>103 928</u>
Sum finanskostnader	<u>2 017 027</u>



## Note 7 Skatt

<b>Årets skattekostnad</b>	<b>2022</b>	<b>2021</b>
Resultatført skatt på ordinært resultat:		
Betalbar skatt	0	0
Endring i utsatt skattefordel	0	0
<b>Skattekostnad ordinært resultat</b>	<b>0</b>	<b>0</b>
Skattepliktig inntekt:		
Resultat før skatt	-18 637 666	-1 826 341
Permanente forskjeller	20 673	4 117
Endring i midlertidige forskjeller	5 827 940	-219 900
<b>Skattepliktig inntekt</b>	<b>-12 789 053</b>	<b>-2 042 124</b>
Betalbar skatt i balansen:		
Betalbar skatt på årets resultat	0	0
<b>Sum betalbar skatt i balansen</b>	<b>0</b>	<b>0</b>

Skatteeffekten av midlertidige forskjeller og underskudd til fremføring som har gitt opphav til utsatt skatt og utsatte skattefordeler, spesifisert på typer av midlertidige forskjeller

	<b>2022</b>	<b>2021</b>	<b>Endring</b>
Varige driftsmidler	11 539	-57 794	-69 334
Tilvirkningskontrakter	-691 221	5 334 563	6 025 784
Fordringer	0	-200 000	-200 000
Avsetninger mv	-798 578	-727 088	71 490
<b>Sum</b>	<b>-1 478 259</b>	<b>4 349 681</b>	<b>5 827 940</b>
Akkumulert fremførbart underskudd	-19 079 043	-6 289 990	12 789 053
Inngår ikke i beregningen av utsatt skatt	20 557 302	1 940 309	-18 616 993
<b>Utsatt skattefordel (22 %)</b>	<b>0</b>	<b>0</b>	<b>0</b>

I henhold til God regnskapsskikk for små foretak balanseføres ikke utsatt skattefordel.



## Note 8 Egenkapital

	Aksje- kapital	Overkurs	Annen EK	Annen innskutt EK	Summ egenkapital
Egenkapital pr. 01.01.2022	101 000	2 999 000	1 401 972		4 501 972
Konvertering av gjeld	100	5 999 900			6 000 000
Årets resultat		-8 998 900	-1 401 972	-8 236 794	-18 637 666
Ikke registrert kapitalforhøyelse				10 000 000	10 000 000
<b>Pr. 31.12.2022</b>	<b>101 100</b>	<b>0</b>	<b>0</b>	<b>1 763 206</b>	<b>1 864 306</b>

## Note 9 Fordringer og gjeld

Fordringer med forfall senere enn ett år	2022	2021
Depositum husleie	64 500	109 150

## Note 10 Bundne midler

I posten bankinnskudd inngår konto for bundne skattetrekkmidler med kr 333 826 pr 31.12. Skyldig skattetrekk pr 31.12 utgjorde kr 333 826.



## Note 11 Aksjonærer

Aksjekapitalen i Scanmast AS pr. 31.12 består av:

	Antall	Pålydende	Bokført
Ordinære aksjer	100	1 011,0	101 100
<b>Sum</b>	<b>100</b>		<b>101 100</b>

## Eierstruktur

De største aksjonærene i % pr. 31.12 var:

	Ordinære	Eierandel	Stemmeandel
SCANMAST AB	100	100,0	100,0

Alle aksjer er eid av morselskapet Scanmast AB, med forretningsadresse 492 22 Mora, Sverige. Konsernregnskap fås utlevert hos Volati AB (publ), 556555-4317, Stockholm, Sverige.

## Note 12 Mellomværende med selskap i samme konsern og tilknyttet selskap

Gjeld	2022	2021
Leverandørgjeld	921 907	5 621 252
Annen kortsiktig gjeld	11 916 645	22 941 808
Sum	12 838 552	28 563 060



**Note 13 Pant og garantier**

Garantiansvar	2022	2021
Garantiavsetning	798 578	727 088

Selskapet har gjort en generell avsetning for avsluttede prosjekter.



 Admincontrol

## List of Signatures Page 1/1

### Scanmast AS 31.12.22 slutlig för signering.pdf

Name	Method	Signed at
HENRIK LARM	BANKID	2023-06-30 11:52 GMT+02
ANDREAS WESTHOLM	BANKID	2023-06-29 20:19 GMT+02
MAGNUS GUSTAFSSON	BANKID	2023-06-29 09:17 GMT+02



This file is sealed with a digital signature. The seal is a guarantee for the authenticity of the document.

External reference: 7D80379A937E4A369C351D6ED443F26B



# Årsregnskap 2022 for Scanmast AS

Resultatregnskap  
Balanse  
Noter til regnskapet  
Revisors beretning

---

Utarbeidet av:

**ecit**



This file is sealed with a digital signature.  
The seal is a guarantee for the authenticity  
of the document.

Document ID:  
7D80379A937E4A369C351D6ED443F26B



<b>Resultatregnskap</b>			
<b>Scanmast AS</b>			
<b>Driftsinntekter og driftskostnader</b>	<b>Note</b>	<b>2022</b>	<b>2021</b>
Salgsinntekt	2, 3	54 182 420	88 979 871
Annen driftsinntekt		156 406	24 757
<b>Sum driftsinntekter</b>		<b>54 338 826</b>	<b>89 004 628</b>
Varekostnad		51 022 308	67 078 035
Lønnskostnad	4	11 542 738	13 274 331
Avskrivning av driftsmidler	5	62 556	76 636
Annen driftskostnad	4	8 381 113	8 451 208
<b>Sum driftskostnader</b>		<b>71 008 715</b>	<b>88 880 209</b>
<b>Driftsresultat</b>		<b>-16 669 890</b>	<b>124 419</b>
<b>Finansinntekter og finanskostnader</b>			
Annen finansinntekt	6	125 127	21 194
Annen rentekostnad		75 876	0
Annen finanskostnad	6	2 017 027	1 971 955
<b>Resultat av finansposter</b>		<b>-1 967 776</b>	<b>-1 950 760</b>
Resultat før skattekostnad		-18 637 666	-1 826 341
<b>Resultat</b>		<b>-18 637 666</b>	<b>-1 826 341</b>
<b>Årsresultat</b>	<b>8</b>	<b>-18 637 666</b>	<b>-1 826 341</b>
<b>Overføringer</b>			
Overført fra / til annen egenkapital		-18 637 666	-1 826 341
<b>Sum overføringer</b>		<b>-18 637 666</b>	<b>-1 826 341</b>

Utarbeidet av ECIT



This file is sealed with a digital signature.  
The seal is a guarantee for the authenticity  
of the document.

Document ID:  
7D80379A937E4A369C351D6ED443F26B



<b>Balanse</b>			
<b>Scanmast AS</b>			
<b>Eiendeler</b>	<b>Note</b>	<b>2022</b>	<b>2021</b>
<b>Anleggsmidler</b>			
<b>Varige driftsmidler</b>			
Maskiner og anlegg	5	1 019	32 653
Driftsløsøre, inventar o.a. utstyr	5	34 030	51 639
<b>Sum varige driftsmidler</b>		<b>35 049</b>	<b>84 292</b>
<b>Finansielle anleggsmidler</b>			
Andre langsiktige fordringer	9	64 500	109 150
<b>Sum finansielle anleggsmidler</b>		<b>64 500</b>	<b>109 150</b>
<b>Sum anleggsmidler</b>		<b>99 549</b>	<b>193 442</b>
<b>Omløpsmidler</b>			
<b>Fordringer</b>			
Kundefordringer		19 979 521	29 931 723
Andre kortsiktige fordringer		235 119	2 128 498
Opptjent, ikke fakturert driftsinntekt	3	12 646 656	29 819 654
<b>Sum fordringer</b>		<b>32 861 296</b>	<b>61 879 875</b>
Bankinnskudd, kontanter o.l.	10	2 198 696	7 277 132
<b>Sum omløpsmidler</b>		<b>35 059 991</b>	<b>69 157 007</b>
<b>Sum eiendeler</b>		<b>35 159 540</b>	<b>69 350 449</b>

Utarbeidet av ECIT



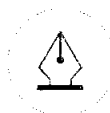
This file is sealed with a digital signature.  
The seal is a guarantee for the authenticity  
of the document.

Document ID:  
7D80379A937E4A369C351D6ED443F26B



<b>Balanse</b>			
<b>Scanmast AS</b>			
	<b>Note</b>	<b>2022</b>	<b>2021</b>
<b>Egenkapital og gjeld</b>			
<b>Innskutt egenkapital</b>			
Aksjekapital	8, 11	101 100	101 000
Overkurs	8	0	2 999 000
Annen innskutt egenkapital	8	1 763 207	0
<b>Sum innskutt egenkapital</b>		<b>1 864 307</b>	<b>3 100 000</b>
<b>Opptjent egenkapital</b>			
Annen egenkapital		0	1 401 972
<b>Sum opptjent egenkapital</b>		<b>0</b>	<b>1 401 972</b>
<b>Sum egenkapital</b>	<b>8</b>	<b>1 864 307</b>	<b>4 501 972</b>
<b>Gjeld</b>			
<b>Kortsiktig gjeld</b>			
Leverandørgjeld	12	2 926 822	15 743 961
Skyldig offentlige avgifter		1 779 766	5 272 710
Fakturert, ikke opptjent inntekt	3	14 144 797	18 759 654
Annen kortsiktig gjeld	12, 13	14 443 850	25 072 152
<b>Sum kortsiktig gjeld</b>		<b>33 295 234</b>	<b>64 848 477</b>
<b>Sum gjeld</b>		<b>33 295 234</b>	<b>64 848 477</b>
<b>Sum egenkapital og gjeld</b>		<b>35 159 540</b>	<b>69 350 449</b>
21.06.2023 Styret i Scanmast AS			
Robert Andreas Westholm styreleder	Pär Johan Henrik Larm styremedlem	Nils Magnus Åke Gustafsson styremedlem	

Utarbeidet av ECIT



This file is sealed with a digital signature.  
The seal is a guarantee for the authenticity  
of the document.

Document ID:  
7D80379A937E4A369C351D6ED443F26B



## Note 1 Fortsatt drift

Grunnlaget for styrets konklusjon om fortsatt drift er basert på grunnlaget dagens drift er etablert på, den gode kommunikasjonen mot kreditorer og et konservativt anslag på inntekter i årene som kommer.

## Note2 Regnskapsprinsipper

Årsregnskapet er satt opp i samsvar med regnskapsloven og NRS 8 - God regnskapsskikk for små foretak.

### Valuta

Penge poster i utenlandsk valuta vurderes iht. kursen ved regnskapsårets slutt. Kursgevinster og kurstap knyttet til varesalg og varekjøp i utenlandsk valuta føres som salgsinntekter og varekostnad.

### Driftsinntekter

Inntektsføring ved salg av varer skjer på leveringstidspunktet. Tjenester inntektsføres etter hvert som de leveres. Andelen av salgsinntekter som knytter seg til fremtidige serviceytelser balanseføres som ikke opptjent inntekt ved salget, og inntektsføres deretter i takt med levering av ytelsene.

### Skatt

Skatte-kostnaden i resultatregnskapet omfatter både periodens betalbare skatt og endring i utsatt skatt. Utsatt skatt er beregnet med 22 % på grunnlag av de midlertidige forskjeller som eksisterer mellom regnskapsmessige og skattemessige verdier, samt ligningsmessig underskudd til fremføring ved utgangen av regnskapsåret. Skatte-økende og skattereduserende midlertidige forskjeller som reverserer eller kan reverseres i samme periode er utlignet og netto ført. Netto utsatt skattefordel balanseføres i den grad det er sannsynlig at denne kan bli nyttiggjort.

### Varige driftsmidler

Varige driftsmidler balanseføres og avskrives over driftsmidlets økonomiske levetid. Direkte vedlikehold av driftsmidler kostnadsføres løpende under driftskostnader, mens påkostninger eller forbedringer tillegges driftsmidlets kostpris og avskrives i takt med driftsmiddelet. Dersom gjenvinnbart beløp av driftsmiddelet er lavere enn balanseført verdi foretas nedskrivning til gjenvinnbart beløp. Gjenvinnbart beløp er det høyeste av netto salgsverdi og verdi i bruk. Verdi i bruk er nåverdien av de fremtidige kontantstrømmene som eiendelen vil genere.

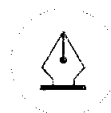
### Klassifisering og vurdering av omløpsmidler

Omløpsmidler og kortsiktig gjeld omfatter normalt poster som forfaller til betaling innen ett år etter balansedagen, samt poster som knytter seg til varekretsløpet. Omløpsmidler vurderes til laveste verdi av anskaffelseskost og virkelig verdi.

Omløpsmidler vurderes til laveste av anskaffelseskost og virkelig verdi. Kortsiktig gjeld balanseføres til nominelt beløp på etableringstidspunktet.

Anleggsmidler vurderes til anskaffelseskost, men nedskrives til virkelig verdi ved verdifall som ikke forventes å være forbigående. Anleggsmidler med begrenset økonomisk levetid avskrives planmessig. Langsiktig gjeld balanseføres til nominelt beløp på

Utarbeidet av ECIT



This file is sealed with a digital signature.  
The seal is a guarantee for the authenticity  
of the document.

Document ID:  
7D80379A937E4A369C351D6ED443F26B



etableringstidspunktet.

## Varer

Lager av innkjøpte varer er vurdert til det laveste av anskaffelseskost og netto salgsverdi. Anskaffelseskost vurderes etter FIFO-prinsippet. Egentilvirkede ferdigvarer og varer under tilvirkning er vurdert til full tilvirkningskost. Det foretas nedskrivning for påregnelig ukurans.

## Anleggskontrakter

Arbeid under utførelse knyttet til fastpris kontrakter med lang tilvirkningstid vurderes etter løpende avregningsmetode. Fullfølelsesgraden beregnes som påløpte kostnader i prosent av forventet totalkostnad. Totalkostnaden revurderes løpende. For prosjekter som antas å gi tap, kostnadsføres hele det beregnede tapet umiddelbart.

## Fordringer

Kundefordringer og andre fordringer oppføres til pålydende etter fradrag for avsetning til forventet tap. Avsetning til tap gjøres på grunnlag av en individuell vurdering av de enkelte fordringene. I tillegg gjøres det for øvrige kundefordringer en uspesifisert avsetning for å dekke antatt tap.

## Pensjoner

Pensjonsforpliktelser finansiert over driften er beregnet og balanseført under avsetning for forpliktelser. Pensjonsordninger finansiert via sikrede ordninger er ikke balanseført. Pensjonspremien anses i disse tilfeller som pensjonskostnad og klassifiseres sammen med lønnskostnader.

## Bruk av estimater

Ledelsen har brukt estimater og forutsetninger som har påvirket resultatregnskapet og verdsettelsen av eiendeler og gjeld, samt usikre eiendeler og forpliktelser på balansedagen under utarbeidelse av årsregnskapet i henhold til god regnskapsskikk.

## Note 3 Anleggskontrakter pr 31.12.

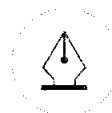
Selskapets prosjekter behandles i samsvar med løpende avregningsmetode. Fullføringsgraden beregnes som forholdet mellom påløpte projektkostnader og estimerte totalkostnader for prosjektet.

### Anleggskontrakter er klassifisert i balanse som:

	2022	2021
Fakturert, ikke utført produksjon (forskudd)	-14 144 797	-18 759 654
Opptjente, ikke fakturerte inntekter	12 646 656	29 819 654
Netto opptjent ikke fakturert	-1 498 141	11 060 000

	2022	2021
Inntektsført på igangværende prosjekter	25 474 865	54 307 838
Kostnadsført på igangværende prosjekter	-26 166 086	-48 973 275
Netto resultatført på igangværende prosjekter	-691 221	5 334 563

Utarbeidet av ECIT



This file is sealed with a digital signature.  
The seal is a guarantee for the authenticity  
of the document.

Document ID:  
7D80379A937E4A369C351D6ED443F26B



## Note 4 Lønnskostnader og ytelser, godtgjørelser til daglig leder, styret og revisor

<b>Lønnskostnader</b>	<b>2022</b>	<b>2021</b>
Lønninger	10 346 118	11 791 869
Arbeidsgiveravgift	1 292 487	1 480 576
Pensjonskostnader	705 066	786 325
Andre ytelser	-800 934	-784 439
<b>Sum</b>	<b>11 542 738</b>	<b>13 274 331</b>

Selskapet har i 2022 sysselsatt 17 årsverk.

### Ytelser til ledende personer

Selskapets daglige leder er ansatt i morselskapet Scanhold AB, som står for felles administrasjons- og ledelsestjenester.

Det er i tillegg ansatt en plass-sjef i Norge. Honorar faktureres til Scanmast AS.

### Pensjon

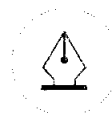
Selskapet er pliktig til å ha tjenestepensjonsordning etter lov om obligatorisk tjenestepensjon. Selskapets pensjonsordninger tilfredsstiller kravene i denne loven.

### Revisjon

Godtgjørelse til revisor er fordelt på følgende:	<b>2022</b>
Revisjon	223 165
Skatterådgivning (inkl teknisk bistand med ligningspapirer)	
Annen bistand	30 200

---

Utarbeidet av ECIT



This file is sealed with a digital signature.  
The seal is a guarantee for the authenticity  
of the document.

Document ID:  
7D80379A937E4A369C351D6ED443F26B



## Note 5 Anleggsmidler

	Maskiner og anlegg	Driftsløsøre, inventar ol.	Sum
Anskaffelseskost pr. 01.01.22	287 944	93 649	381 593
+ Tilgang kjøpte driftsmidler	45 526		45 526
- Avgang i året	181 157		181 157
<b>= Anskaffelseskost 31.12.22</b>	<b>152 313</b>	<b>93 649</b>	<b>245 962</b>
Akkumulerte avskrivninger 31.12.22	151 295	59 618	210 913
<b>= Bokført verdi 31.12.22</b>	<b>1 018</b>	<b>34 031</b>	<b>35 049</b>
Årets ordinære avskrivninger	44 948	17 609	62 556
Økonomisk levetid	5 år	5 år	
Avskrivningsplan	Lineær	Lineær	

## Note 6 Poster som er slått sammen i regnskapet

<i>Finansinntekter</i>	<b>2022</b>
Annen renteinntekt	117 894
Valutagevinst	<u>7 233</u>
Sum finansinntekter	<u>125 127</u>
<i>Finanskostnader</i>	<b>2022</b>
Annen rentekostnad	1 913 100
Valutatap	<u>103 928</u>
Sum finanskostnader	<u>2 017 027</u>

Utarbeidet av ECIT



This file is sealed with a digital signature.  
The seal is a guarantee for the authenticity  
of the document.

Document ID:  
7D80379A937E4A369C351D6ED443F26B



## Note 7 Skatt

<b>Årets skattekostnad</b>	<b>2022</b>	<b>2021</b>
Resultatført skatt på ordinært resultat:		
Betalbar skatt	0	0
Endring i utsatt skattefordel	0	0
<b>Skattekostnad ordinært resultat</b>	<b>0</b>	<b>0</b>
Skattepliktig inntekt:		
Resultat før skatt	-18 637 666	-1 826 341
Permanente forskjeller	20 673	4 117
Endring i midlertidige forskjeller	5 827 940	-219 900
<b>Skattepliktig inntekt</b>	<b>-12 789 053</b>	<b>-2 042 124</b>
Betalbar skatt i balansen:		
Betalbar skatt på årets resultat	0	0
<b>Sum betalbar skatt i balansen</b>	<b>0</b>	<b>0</b>

Skatteeffekten av midlertidige forskjeller og underskudd til fremføring som har gitt opphav til utsatt skatt og utsatte skattefordeler, spesifisert på typer av midlertidige forskjeller

	<b>2022</b>	<b>2021</b>	<b>Endring</b>
Varige driftsmidler	11 539	-57 794	-69 334
Tilvirkningskontrakter	-691 221	5 334 563	6 025 784
Fordringer	0	-200 000	-200 000
Avsetninger mv	-798 578	-727 088	71 490
<b>Sum</b>	<b>-1 478 259</b>	<b>4 349 681</b>	<b>5 827 940</b>
Akkumulert fremførbart underskudd	-19 079 043	-6 289 990	12 789 053
Inngår ikke i beregningen av utsatt skatt	20 557 302	1 940 309	-18 616 993
<b>Utsatt skattefordel (22 %)</b>	<b>0</b>	<b>0</b>	<b>0</b>

I henhold til God regnskapsskikk for små foretak balanseføres ikke utsatt skattefordel.

Utarbeidet av ECIT



This file is sealed with a digital signature.  
The seal is a guarantee for the authenticity  
of the document.

Document ID:  
7D80379A937E4A369C351D6ED443F26B



## Note 8 Egenkapital

	Aksje- kapital	Overkurs	Annen EK	Annen innskutt EK	Summ egenkapital
Egenkapital pr. 01.01.2022	101 000	2 999 000	1 401 972		4 501 972
Konvertering av gjeld	100	5 999 900			6 000 000
Årets resultat		-8 998 900	-1 401 972	-8 236 794	-18 637 666
Ikke registrert kapitalforhøyelse				10 000 000	10 000 000
<b>Pr. 31.12.2022</b>	<b>101 100</b>	<b>0</b>	<b>0</b>	<b>1 763 206</b>	<b>1 864 306</b>

## Note 9 Fordringer og gjeld

	2022	2021
Fordringer med forfall senere enn ett år		
Depositum husleie	64 500	109 150

## Note 10 Bundne midler

I posten bankinnskudd inngår konto for bundne skattetreksmidler med kr 333 826 pr 31.12. Skyldig skattetrekk pr 31.12 utgjorde kr 333 826.

Utarbeidet av ECIT



This file is sealed with a digital signature.  
The seal is a guarantee for the authenticity  
of the document.

Document ID:  
7D80379A937E4A369C351D6ED443F26B



## Note 11 Aksjonærer

Aksjekapitalen i Scanmast AS pr. 31.12 består av:

	Antall	Pålydende	Bokført
Ordinære aksjer	100	1 011,0	101 100
<b>Sum</b>	<b>100</b>		<b>101 100</b>

## Eierstruktur

De største aksjonærene i % pr. 31.12 var:

	Ordinære	Eierandel	Stemmeandel
SCANMAST AB	100	100,0	100,0

Alle aksjer er eid av morselskapet Scanmast AB, med forretningsadresse 492 22 Mora, Sverige. Konsernregnskap fås utlevert hos Volati AB (publ), 556555-4317, Stockholm, Sverige.

## Note 12 Mellomværende med selskap i samme konsern og tilknyttet selskap

Gjeld	2022	2021
Leverandørgjeld	921 907	5 621 252
Annen kortsiktig gjeld	11 916 645	22 941 808
<b>Sum</b>	<b>12 838 552</b>	<b>28 563 060</b>

Utarbeidet av ECIT



This file is sealed with a digital signature.  
The seal is a guarantee for the authenticity  
of the document.

Document ID:  
7D80379A937E4A369C351D6ED443F26B



## Note 13 Pant og garantier

Garantiansvar	2022	2021
Garantiaavsetning	798 578	727 088

Selskapet har gjort en generell avsetning for avsluttede prosjekter.

---

Utarbeidet av ECIT



This file is sealed with a digital signature.  
The seal is a guarantee for the authenticity  
of the document.

Document ID:  
7D80379A937E4A369C351D6ED443F26B



Statsautoriserte revisorer  
Ernst & Young AS

Åshaugveien 68, 3170 Sem  
Postboks 2427, 3104 Tønsberg

Foretaksregisteret: NO 976 389 387 MVA  
Tlf: +47 24 00 24 00

www.ey.no  
Medlemmer av Den norske Revisorforening

## UAVHENGIG REVISORS BERETNING

Til generalforsamlingen i Scanmast AS

### Konklusjon

Vi har revidert årsregnskapet for Scanmast AS som består av balanse per 31. desember 2022, resultatregnskap for regnskapsåret avsluttet per denne datoen og noter til årsregnskapet, herunder et sammendrag av viktige regnskapsprinsipper.

Etter vår mening oppfyller årsregnskapet gjeldende lovkrav og gir et rettviseende bilde av selskapets finansielle stilling per 31. desember 2022 og av dets resultater for regnskapsåret avsluttet per denne datoen i samsvar med regnskapslovens regler og god regnskapsskikk i Norge.

### Grunnlag for konklusjon

Vi har gjennomført revisjonen i samsvar med International Standards on Auditing (ISA-ene). Våre oppgaver og plikter i henhold til disse standardene er beskrevet nedenfor under *Revisors oppgaver og plikter ved revisjonen av årsregnskapet*. Vi er uavhengige av selskapet i samsvar med kravene i relevante lover og forskrifter i Norge og *International Code of Ethics for Professional Accountants* (inkludert internasjonale uavhengighetsstandarder) utstedt av International Ethics Standards Board for Accountants (IESBA-reglene), og vi har overholdt våre øvrige etiske forpliktelser i samsvar med disse kravene. Innhentet revisjonsbevis er etter vår vurdering tilstrekkelig og hensiktsmessig som grunnlag for vår konklusjon.

### Ledelsens ansvar for årsregnskapet

Styret (ledelsen) er ansvarlig for å utarbeide årsregnskapet og for at det gir et rettviseende bilde i samsvar med regnskapslovens regler og god regnskapsskikk i Norge. Ledelsen er også ansvarlig for slik intern kontroll som den finner nødvendig for å kunne utarbeide et årsregnskap som ikke inneholder vesentlig feilinformasjon, verken som følge av misligheter eller feil.

Ved utarbeidelsen av årsregnskapet må ledelsen ta standpunkt til selskapets evne til fortsatt drift og opplyse om forhold av betydning for fortsatt drift. Forutsetningen om fortsatt drift skal legges til grunn for årsregnskapet med mindre ledelsen enten har til hensikt å avvike selskapet eller virksomheten, eller ikke har noe annet realistisk alternativ.

### Revisors oppgaver og plikter ved revisjonen av årsregnskapet

Vårt mål er å oppnå betryggende sikkerhet for at årsregnskapet som helhet ikke inneholder vesentlig feilinformasjon, verken som følge av misligheter eller feil, og å avgi en revisjonsberetning som inneholder vår konklusjon. Betryggende sikkerhet er en høy grad av sikkerhet, men ingen garanti for at en revisjon utført i samsvar med ISA-ene, alltid vil avdekke vesentlig feilinformasjon. Feilinformasjon kan skyldes misligheter eller feil og er å anse som vesentlig dersom den enkeltvis eller samlet med rimelighet kan forventes å påvirke de økonomiske beslutningene som brukerne foretar på grunnlag av årsregnskapet.

Som del av en revisjon i samsvar med ISA-ene, utøver vi profesjonelt skjønn og utviser profesjonell skepsis gjennom hele revisjonen. I tillegg:

- identifiserer og vurderer vi risikoen for vesentlig feilinformasjon i årsregnskapet, enten det skyldes misligheter eller feil. Vi utformer og gjennomfører revisjonshandlinger for å håndtere slike risikoer, og innhenter revisjonsbevis som er tilstrekkelig og hensiktsmessig som grunnlag for vår konklusjon. Risikoen for at vesentlig feilinformasjon som følge av misligheter ikke blir avdekket, er



Building a better  
working world

- høyere enn for feilinformasjon som skyldes feil, siden misligheter kan innebære samarbeid, forfalskning, bevisste utelatelser, uriktige fremstillinger eller overstyring av intern kontroll.
- opparbeider vi oss en forståelse av den interne kontrollen som er relevant for revisjonen, for å utforme revisjonshandlinger som er hensiktsmessige etter omstendighetene, men ikke for å gi uttrykk for en mening om effektiviteten av selskapets interne kontroll.
  - evaluerer vi om de anvendte regnskapsprinsippene er hensiktsmessige og om regnskapestimatene og tilhørende noteopplysninger utarbeidet av ledelsen er rimelige.
  - konkluderer vi på om ledelsens bruk av fortsatt drift-forutsetningen er hensiktsmessig, og, basert på innhentede revisjonsbevis, hvorvidt det foreligger vesentlig usikkerhet knyttet til hendelser eller forhold som kan skape betydelig tvil om selskapets evne til fortsatt drift. Dersom vi konkluderer med at det eksisterer vesentlig usikkerhet, kreves det at vi i revisjonsberetningen henleder oppmerksomheten på tilleggsopplysningene i årsregnskapet, eller, dersom slike tilleggsopplysninger ikke er tilstrekkelige, at vi modifierer vår konklusjon om årsregnskapet. Våre konklusjoner er basert på revisjonsbevis innhentet frem til datoen for revisjonsberetningen. Etterfølgende hendelser eller forhold kan imidlertid medføre at selskapet ikke kan fortsette driften.
  - evaluerer vi den samlede presentasjonen, strukturen og innholdet i årsregnskapet, inkludert tilleggsopplysningene, og hvorvidt årsregnskapet gir uttrykk for de underliggende transaksjonene og hendelsene på en måte som gir et rettviseende bilde.

Vi kommuniserer med styret blant annet om det planlagte omfanget av og tidspunktet for revisjonsarbeidet og eventuelle vesentlige funn i revisjonen, herunder vesentlige svakheter i den interne kontrollen som vi avdekker gjennom revisjonen.

Tønsberg, 4. juli 2023  
ERNST & YOUNG AS

*Revisjonsberetningen er signert elektronisk*

Morten Mobråthen  
statsautorisert revisor

Penneo Dokumentnøkkel: 01THM-8BH71-84E8V-50853-B5176-Q2Y62



# PENNEO

Signaturene i dette dokumentet er juridisk bindende. Dokument signert med "Penneo™ - sikker digital signatur".  
De signerende parter sin identitet er registrert, og er listet nedenfor.

"Med min signatur bekrefter jeg alle datoer og innholdet i dette dokument."

## Morten Mobraåthen

Statsautorisert revisor

På vegne av: EY

Serienummer: 9578-5994-4-470218

IP: 82.99.xxx.xxx

2023-07-04 06:37:23 UTC



Penneo DokumentID: 017HM-8BH71-84E8V-508S3-B5176-Q2VG2

Dokumentet er signert digitalt, med **Penneo.com**. Alle digitale signatur-data i dokumentet er sikret og validert av den datamaskin-utregnede hash-verdien av det opprinnelige dokument. Dokumentet er låst og tids-stemplet med et sertifikat fra en betrodd tredjepart. All kryptografisk bevis er integrert i denne PDF, for fremtidig validering (hvis nødvendig).

### Hvordan bekrefter at dette dokumentet er originalen?

Dokumentet er beskyttet av ett Adobe CDS sertifikat. Når du åpner dokumentet i

Adobe Reader, skal du kunne se at dokumentet er sertifisert av **Penneo e-signature service <penneo@penneo.com>**. Dette garanterer at innholdet i dokumentet ikke har blitt endret.

Det er lett å kontrollere de kryptografiske beviser som er lokalisert inne i dokumentet, med Penneo validator - <https://penneo.com/validator>