



## ÅRSREGNSKAPET FOR REGNSKAPSÅRET 2023 - GENERELL INFORMASJON

### Enheten

Organisasjonsnummer:	967 752 053
Organisasjonsform:	Aksjeselskap
Foretaksnavn:	ANLEGGSGARTNERMESTER SVEIN ERIK JOHANSEN AS
Forretningsadresse:	Garnveien 38 8013 BODØ

### Regnskapsår

Årsregnskapets periode:	01.01.2023 - 31.12.2023
-------------------------	-------------------------

### Konsern

Morselskap i konsern:	Nei
-----------------------	-----

### Regnskapsregler

Regler for små foretak benyttet:	Ja
Benyttet ved utarbeidelsen av årsregnskapet til selskapet:	Regnskapslovens alminnelige regler

### Årsregnskapet fastsatt av kompetent organ

Bekreftet av representant for selskapet:	Øyvind Ketil Johansen
Dato for fastsettelse av årsregnskapet:	21.03.2024

### Grunnlag for avgivelse

År 2023: Årsregnskapet er elektronisk innlevert  
År 2022: Tall er hentet fra elektronisk innlevert årsregnskap fra 2023

*Det er ikke krav til at årsregnskapet m.v. som sendes til Regnskapsregisteret er undertegnet. Kontrollen på at dette er utført ligger hos revisor/enhetens øverste organ. Sikkerheten ivaretas ved at innsender har rolle/rettighet for innsending av årsregnskapet via Altinn, og ved at det bekreftes at årsregnskapet er fastsatt av kompetent organ.*

Brønnøysundregistrene, 02.04.2025



## Resultatregnskap

Beløp i: NOK	Note	2023	2022
<b>RESULTATREGNSKAP</b>			
<b>Inntekter</b>			
Salgsinntekt		25 438 383	25 739 252
Annen driftsinntekt		780 000	81 383
<b>Sum inntekter</b>		<b>26 218 383</b>	<b>25 820 635</b>
<b>Kostnader</b>			
Varekostnad		5 575 299	6 333 284
Lønnskostnad	2	11 855 338	12 026 367
Avskrivning av driftsmidler og immaterielle eiendeler	3	582 330	545 587
Annen driftskostnad		6 885 993	6 603 778
<b>Sum kostnader</b>		<b>24 898 960</b>	<b>25 509 017</b>
<b>Driftsresultat</b>		<b>1 319 423</b>	<b>311 618</b>
<b>Finansinntekter og finanskostnader</b>			
Annen renteinntekt		7 963	356
Annen finansinntekt		45 759	44 764
Verdiøkning markedsbaserte omløpsmidler	5	180 260	
<b>Sum finansinntekter</b>		<b>233 982</b>	<b>45 120</b>
Verdireduksjon markedsbaserte omløpsmidler	5		22 741
Annen rentekostnad		17 077	14 007
Annen finanskostnad		23 007	25 232
<b>Sum finanskostnader</b>		<b>40 084</b>	<b>61 980</b>
<b>Netto finans</b>		<b>193 898</b>	<b>-16 860</b>
<b>Ordinært resultat før skattekostnad</b>		<b>1 513 321</b>	<b>294 758</b>
Skattekostnad på resultat		300 151	91 915
<b>Ordinært resultat etter skattekostnad</b>		<b>1 213 170</b>	<b>202 844</b>
<b>Årsresultat</b>	8	<b>1 213 170</b>	<b>202 843</b>
<b>Årsresultat etter minoritetsinteresser</b>		<b>1 213 170</b>	<b>202 844</b>



## Resultatregnskap

<b>Beløp i: NOK</b>	<b>Note</b>	<b>2023</b>	<b>2022</b>
<b>Totalresultat</b>		<b>1 213 170</b>	<b>202 844</b>
<b>Overføringer og disponeringer</b>			
Avsatt til annen egenkapital		1 213 170	202 843
<b>Sum overføringer og disponeringer</b>		<b>1 213 170</b>	<b>202 843</b>



## Balanse

Beløp i: NOK	Note	2023	2022
<b>BALANSE - EIENDELER</b>			
<b>Anleggsmidler</b>			
<b>Immaterielle eiendeler</b>			
<b>Varige driftsmidler</b>			
Tomter, bygninger o.a. fast eiendom	3	121 657	75 152
Maskiner og anlegg	3	535 000	539 134
Driftsløsøre, inventar o.a. utstyr	3	2 015 000	2 232 433
<b>Sum varige driftsmidler</b>		<b>2 671 657</b>	<b>2 846 719</b>
<b>Finansielle anleggsmidler</b>			
Andre langsiktige fordringer			74 044
<b>Sum finansielle anleggsmidler</b>			<b>74 044</b>
<b>Sum anleggsmidler</b>		<b>2 671 657</b>	<b>2 920 762</b>
<b>Omløpsmidler</b>			
<b>Varer</b>			
<b>Sum varer</b>		<b>256 780</b>	<b>276 095</b>
<b>Fordringer</b>			
Kundefordringer		4 394 379	2 771 396
Andre kortsiktige fordringer		88 855	168 790
<b>Sum fordringer</b>		<b>4 483 234</b>	<b>2 940 186</b>
<b>Investeringer</b>			
Markedsbaserte obligasjoner	5	1 663 559	1 477 052
<b>Sum investeringer</b>		<b>1 663 559</b>	<b>1 477 052</b>
<b>Bankinnskudd, kontanter og lignende</b>			
Bankinnskudd, kontanter o.l.	6	2 318 817	2 231 475
<b>Sum bankinnskudd, kontanter og lignende</b>		<b>2 318 817</b>	<b>2 231 475</b>
<b>Sum omløpsmidler</b>		<b>8 722 390</b>	<b>6 924 809</b>
<b>SUM EIENDELER</b>		<b>11 394 047</b>	<b>9 845 571</b>



## Balanse

Beløp i: NOK	Note	2023	2022
<b>BALANSE - EGENKAPITAL OG GJELD</b>			
<b>Egenkapital</b>			
<b>Innskutt egenkapital</b>			
Aksjekapital	7	500 000	500 000
<b>Sum innskutt egenkapital</b>		<b>500 000</b>	<b>500 000</b>
<b>Opptjent egenkapital</b>			
Annen egenkapital		6 600 207	5 387 037
<b>Sum opptjent egenkapital</b>		<b>6 600 207</b>	<b>5 387 037</b>
<b>Sum egenkapital</b>	8	<b>7 100 207</b>	<b>5 887 037</b>
<b>Gjeld</b>			
<b>Langsiktig gjeld</b>			
Utsatt skatt	4	170 045	15 934
<b>Sum avsetninger for forpliktelser</b>		<b>170 045</b>	<b>15 934</b>
<b>Annen langsiktig gjeld</b>			
<b>Sum langsiktig gjeld</b>		<b>170 045</b>	<b>15 934</b>
<b>Kortsiktig gjeld</b>			
Leverandørgjeld		761 346	1 159 086
Betalbar skatt	4	146 040	57 515
Skyldig offentlige avgifter		1 363 990	1 162 474
Annen kortsiktig gjeld		1 852 419	1 563 526
<b>Sum kortsiktig gjeld</b>		<b>4 123 795</b>	<b>3 942 600</b>
<b>Sum gjeld</b>		<b>4 293 840</b>	<b>3 958 534</b>
<b>SUM EGENKAPITAL OG GJELD</b>		<b>11 394 047</b>	<b>9 845 571</b>



## Brønnøysundregistrene

### ÅRSREGNSKAP FOR REGNSKAPSÅRET 2023 - GENERELL INFORMASJON

Journalnummer: 2024 337922

#### Enheten

Organisasjonsnummer: 967 752 053  
Organisasjonsform: Aksjeselskap  
Foretaksnavn: ANLEGGSGARTNERMESTER SVEIN ERIK  
JOHANSEN AS  
Forretningsadresse: Garnveien 38  
8013 BODØ

#### Regnskapsår

Årsregnskapets periode: 01.01.2023 - 31.12.2023

#### Konsern

Morselskap i konsern: Nei

#### Regnskapsregler

Regler for små foretak benyttet: Ja  
Benyttet ved utarbeidelsen av  
årsregnskapet til selskapet: Regnskapslovens alminnelige regler

#### Årsregnskapet fastsatt av kompetent organ

Bekreftet av representant for selskapet: Øyvind Ketil Johansen  
Dato for fastsettelse av årsregnskapet: 21.03.2024

#### Grunnlag for avgivelse

År 2023: Årsregnskap er elektronisk innlevert.  
År 2022: Tall er hentet fra elektronisk innlevert årsregnskap fra 2023.

*Det er ikke krav til at årsregnskapet m.v. som sendes til Regnskapsregisteret er undertegnet. Kontrollen på at dette er utført ligger hos revisor/enhetens øverste organ. Sikkerheten ivaretas ved at innsender har rolle/rettighet for innsending av årsregnskapet via Altinn, og ved at det bekreftes at årsregnskapet er fastsatt av kompetent organ.*

Brønnøysundregistrene, 26.03.2024



Organisasjonsnr: 967 752 053  
ANLEGGSGARTNERMESTER SVEIN ERIK  
JOHANSEN AS

## RESULTATREGNSKAP

<b>Beløp i: NOK</b>	<b>Note</b>	<b>2023</b>	<b>2022</b>
<b>RESULTATREGNSKAP</b>			
<b>Inntekter</b>			
Salgsinntekt		25 438 383	25 739 252
Annen driftsinntekt		780 000	81 383
<b>Sum inntekter</b>		<b>26 218 383</b>	<b>25 820 635</b>
<b>Kostnader</b>			
Varekostnad		5 575 299	6 333 284
Lønnskostnad	2	11 855 338	12 026 367
Avskrivning av driftsmidler og immaterielle eiendeler	3	582 330	545 587
Annen driftskostnad		6 885 993	6 603 778
<b>Sum kostnader</b>		<b>24 898 960</b>	<b>25 509 017</b>
<b>Driftsresultat</b>		<b>1 319 423</b>	<b>311 618</b>
<b>Finansinntekter og finanskostnader</b>			
Annen renteinntekt		7 963	356
Annen finansinntekt		45 759	44 764
Verdiøkning markedsbaserte omløpsmidler 5		180 260	
<b>Sum finansinntekter</b>		<b>233 982</b>	<b>45 120</b>
Verdireduksjon markedsbaserte omløpsmidler 5			22 741
Annen rentekostnad		17 077	14 007
Annen finanskostnad		23 007	25 232
<b>Sum finanskostnader</b>		<b>40 084</b>	<b>61 980</b>
<b>Netto finans</b>		<b>193 898</b>	<b>-16 860</b>
<b>Ordinært resultat før skattekostnad</b>			
Skattekostnad på resultat		1 513 321	294 758
<b>Ordinært resultat etter skattekostnad</b>		<b>300 151</b>	<b>91 915</b>
<b>Årsresultat</b>	8	<b>1 213 170</b>	<b>202 843</b>
<b>Årsresultat etter minoritetsinteresser</b>		<b>1 213 170</b>	<b>202 844</b>
<b>Totalresultat</b>		<b>1 213 170</b>	<b>202 844</b>
<b>Overføringer og disponeringer</b>			



Avsatt til annen egenkapital	1 213 170	202 843
<b>Sum overføringer og disponeringer</b>	<b>1 213 170</b>	<b>202 843</b>



Organisasjonsnr: 967 752 053  
ANLEGGSGARTNERMESTER SVEIN ERIK  
JOHANSEN AS

## BALANSE

<u>Beløp i: NOK</u>	<u>Note</u>	<u>2023</u>	<u>2022</u>
<b>BALANSE - EIENDELER</b>			
<b>Anleggsmidler</b>			
<b>Immaterielle eiendeler</b>			
<b>Varige driftsmidler</b>			
Tomter, bygninger o.a.			
fast eiendom	3	121 657	75 152
Maskiner og anlegg	3	535 000	539 134
Driftsløsøre, inventar o. a. utstyr	3	2 015 000	2 232 433
<b>Sum varige driftsmidler</b>		<b>2 671 657</b>	<b>2 846 719</b>
<b>Finansielle anleggsmidler</b>			
Andre langsiktige fordringer			
			74 044
<b>Sum finansielle anleggsmidler</b>			<b>74 044</b>
<b>Sum anleggsmidler</b>		<b>2 671 657</b>	<b>2 920 762</b>
<b>Omløpsmidler</b>			
<b>Varer</b>			
<b>Sum varer</b>		<b>256 780</b>	<b>276 095</b>
<b>Fordringer</b>			
Kundefordringer			
		4 394 379	2 771 396
Andre kortsiktige fordringer		88 855	168 790
<b>Sum fordringer</b>		<b>4 483 234</b>	<b>2 940 186</b>
<b>Investeringer</b>			
Markedsbaserte obligasjoner 5			
<b>Sum investeringer</b>		<b>1 663 559</b>	<b>1 477 052</b>
<b>Bankinnskudd, kontanter og lignende</b>			
Bankinnskudd, kontanter o. l.			
	6	2 318 817	2 231 475
<b>Sum bankinnskudd, kontanter og lignende</b>		<b>2 318 817</b>	<b>2 231 475</b>
<b>Sum omløpsmidler</b>		<b>8 722 390</b>	<b>6 924 809</b>
<b>SUM EIENDELER</b>		<b>11 394 047</b>	<b>9 845 571</b>
<b>BALANSE - EGENKAPITAL OG GJELD</b>			



<b>Egenkapital</b>			
<b>Innskutt egenkapital</b>			
Aksjekapital	7	500 000	500 000
<b>Sum innskutt egenkapital</b>		<b>500 000</b>	<b>500 000</b>
<b>Opptjent egenkapital</b>			
Annen egenkapital		6 600 207	5 387 037
<b>Sum opptjent egenkapital</b>		<b>6 600 207</b>	<b>5 387 037</b>
<b>Sum egenkapital</b>	<b>8</b>	<b>7 100 207</b>	<b>5 887 037</b>
<b>Gjeld</b>			
<b>Langsiktig gjeld</b>			
Utsatt skatt	4	170 045	15 934
<b>Sum avsetninger for forpliktelse</b>		<b>170 045</b>	<b>15 934</b>
<b>Annen langsiktig gjeld</b>			
<b>Sum langsiktig gjeld</b>		<b>170 045</b>	<b>15 934</b>
<b>Kortsiktig gjeld</b>			
Leverandørgjeld		761 346	1 159 086
Betalbar skatt	4	146 040	57 515
Skyldig offentlige avgifter		1 363 990	1 162 474
Annen kortsiktig gjeld		1 852 419	1 563 526
<b>Sum kortsiktig gjeld</b>		<b>4 123 795</b>	<b>3 942 600</b>
<b>Sum gjeld</b>		<b>4 293 840</b>	<b>3 958 534</b>
<b>SUM EGENKAPITAL OG GJELD</b>		<b>11 394 047</b>	<b>9 845 571</b>



Organisasjonsnr: 967 752 053  
ANLEGGSGARTNERMESTER SVEIN ERIK  
JOHANSEN AS

NOTEOPPLYSNINGER - SELSKAP - alle poster oppgitt i hele tall

Note  
2

Antall årsverk i regnskapsåret  
21.00

<u>Sum</u>	<u>Beløp</u>
<u>Balanseført verdi 31.12.</u>	<u>Varige driftsmidler Immaterielle eiend.</u>

Konsernregnskap

Morselskapet sitt navn

Forretningskontor for morselskapet

Begrunnelse for at datterselskap er utelatt fra konsolideringen

<u>Samlet beløp - tilknyttet selskap</u>	<u>Årets</u>	<u>Fjorårets</u>
--	--------------	------------------

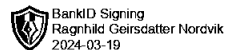
<u>Samlet beløp - foretak i samme konsern</u>	<u>Årets</u>	<u>Fjorårets</u>
---	--------------	------------------

<u>Samlet beløp - foretak i samme konsern</u>	<u>Årets</u>	<u>Fjorårets</u>
---	--------------	------------------

<u>Samlet beløp - felles kontrollert virksomhet</u>	<u>Årets</u>	<u>Fjorårets</u>
---	--------------	------------------

<u>Pantstillelse</u>	<u>Beløp</u>
----------------------	--------------

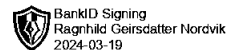
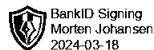
<u>Beholdning av egne aksjer</u>	<u>Antall</u>	<u>Pålydende</u>	<u>Andel av aksjek.</u>
----------------------------------	---------------	------------------	-------------------------



## RESULTATREGNSKAP

### ANLEGGSGARTNERMESTER SVEIN ERIK JOHANSEN AS

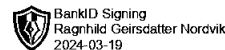
DRIFTSINNEKTER OG DRIFTSKOSTNADER	Note	2023	2022
Salgsinntekt		25 438 383	25 739 252
Annen driftsinntekt		780 000	81 383
<b>Sum driftsinntekter</b>		<b>26 218 383</b>	<b>25 820 635</b>
Varekostnad		5 575 299	6 333 284
Lønnskostnad	2	11 855 338	12 026 367
Avskrivning av driftsmidler og immaterielle eiendeler	3	582 330	545 587
Annen driftskostnad		6 885 993	6 603 778
<b>Sum driftskostnader</b>		<b>24 898 960</b>	<b>25 509 017</b>
<b>Driftsresultat</b>		<b>1 319 423</b>	<b>311 618</b>
<b>FINANSINNEKTER OG FINANSKOSTNADER</b>			
Annen renteinntekt		7 963	356
Annen finansinntekt		45 759	44 764
Verdøkning markedsbaserte omløpsmidler	5	180 260	0
Verdireduksjon markedsbaserte omløpsmidler	5	0	22 741
Annen rentekostnad		17 077	14 007
Annen finanskostnad		23 007	25 232
<b>Resultat av finansposter</b>		<b>193 898</b>	<b>-16 860</b>
Resultat før skattekostnad		1 513 321	294 758
Skattekostnad på resultat		300 151	91 915
<b>Årsresultat</b>	<b>8</b>	<b>1 213 170</b>	<b>202 843</b>
<b>OVERFØRINGER</b>			
Avsatt til annen egenkapital		1 213 170	202 843
<b>Sum overføringer</b>		<b>1 213 170</b>	<b>202 843</b>



## BALANSE

### ANLEGGSGARTNERMESTER SVEIN ERIK JOHANSEN AS

EIENDELER	Note	2023	2022
<strong>ANLEGGSMIDLER</strong>			
<strong>VARIGE DRIFTSMIDLER</strong>			
Tomter, bygninger o.a. fast eiendom	3	121 657	75 152
Maskiner og anlegg	3	535 000	539 134
Driftsløsøre, inventar o.a. utstyr	3	2 015 000	2 232 433
<strong>Sum varige driftsmidler</strong>		<strong>2 671 657</strong>	<strong>2 846 719</strong>
<strong>FINANSIELLE ANLEGGSMIDLER</strong>			
Andre langsiktige fordringer		0	74 044
<strong>Sum finansielle anleggsmidler</strong>		<strong>0</strong>	<strong>74 044</strong>
<strong>Sum anleggsmidler</strong>		<strong>2 671 657</strong>	<strong>2 920 762</strong>
<strong>OMLØPSMIDLER</strong>			
Lager av varer og annen beholdning		256 780	276 095
<strong>FORDRINGER</strong>			
Kundefordringer		4 394 379	2 771 396
Andre kortsiktige fordringer		88 855	168 790
<strong>Sum fordringer</strong>		<strong>4 483 234</strong>	<strong>2 940 186</strong>
<strong>INVESTERINGER</strong>			
Markedsbaserte obligasjoner	5	1 663 559	1 477 052
<strong>Sum investeringer</strong>		<strong>1 663 559</strong>	<strong>1 477 052</strong>
Bankinnskudd, kontanter o.l.	6	2 318 817	2 231 475
<strong>Sum omløpsmidler</strong>		<strong>8 722 390</strong>	<strong>6 924 809</strong>
<strong>Sum eiendeler</strong>		<strong>11 394 047</strong>	<strong>9 845 571</strong>



## BALANSE

### ANLEGGSGARTNERMESTER SVEIN ERIK JOHANSEN AS

EGENKAPITAL OG GJELD	Note	2023	2022
<strong>EGENKAPITAL</strong>			
<strong>INNSKUTT EGENKAPITAL</strong>			
Aksjekapital	7	500 000	500 000
<strong>Sum innskutt egenkapital</strong>		<strong>500 000</strong>	<strong>500 000</strong>
<strong>OPPTJENT EGENKAPITAL</strong>			
Annen egenkapital		6 600 207	5 387 037
<strong>Sum opptjent egenkapital</strong>		<strong>6 600 207</strong>	<strong>5 387 037</strong>
<strong>Sum egenkapital</strong>	<strong>8</strong>	<strong>7 100 207</strong>	<strong>5 887 037</strong>
<strong>GJELD</strong>			
<strong>AVSETNING FOR FORPLIKTELSE</strong>			
Utsatt skatt	4	170 045	15 934
<strong>KORTSIKTIG GJELD</strong>			
Leverandørgjeld		761 346	1 159 086
Betalbar skatt	4	146 040	57 515
Skyldig offentlige avgifter		1 363 990	1 162 474
Annen kortsiktig gjeld		1 852 419	1 563 526
<strong>Sum kortsiktig gjeld</strong>		<strong>4 123 795</strong>	<strong>3 942 600</strong>
<strong>Sum gjeld</strong>		<strong>4 293 840</strong>	<strong>3 958 534</strong>
<strong>Sum egenkapital og gjeld</strong>		<strong>11 394 047</strong>	<strong>9 845 571</strong>

Bodø, 15.03.2024

Styret i ANLEGGSGARTNERMESTER SVEIN ERIK JOHANSEN AS

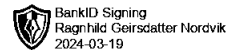
Svein Erik Johansen  
styreleder

Øystein Nystad  
styremedlem

Øyvind Ketil Johansen  
styremedlem/daglig leder

Morten Elias Johansen  
styremedlem

Ragnhild Geirsdatter Nordvik  
styremedlem



## Anleggsgartnermester Svein Erik Johansen AS

---

### NOTER TIL REGNSKAPET FOR 2023

---

#### Note 1 Regnskapsprinsipper og endringer i prinsipper

Årsregnskapet er satt opp i samsvar med regnskapsloven og god regnskapsskikk for små foretak.

##### Omløpsmidler og kortsiktig gjeld

Omløpsmidler og kortsiktig gjeld omfatter normalt poster som forfaller til betaling innen ett år etter siste dag i regnskapsåret, samt poster som knytter seg til varekretsløpet. Omløpsmidler vurderes til laveste verdi av anskaffelseskost og antatt virkelig verdi (Laveste verdis prinsipp).

##### Anleggsmidler og langsiktig gjeld

Anleggsmidler omfatter eiendeler bestemt til varig eie og bruk for virksomheten. Anleggsmidler er vurdert til anskaffelseskost. Varige driftsmidler føres opp i balansen og avskrives over driftsmidlets forventede økonomiske levetid. Varige driftsmidler nedskrives til virkelig verdi ved verdifall som forventes ikke å være av forbigående art. Nedskrivninger blir reversert når grunnlaget for nedskrivningen ikke lenger finnes å være til stede.

##### Inntektsføring

Tjenester inntektsføres i takt med utførelsen. Andelen av salgsinntekter som knytter seg til fremtidige serviceytelser, balanseføres som uopptjent inntekt ved salget og inntektsføres deretter i takt med levering av ytelsene. Prosjekter som ikke er avsluttet ved årsskiftet inntektsføres etter løpende avregningsmetode.

##### Varer

Varer er vurdert til det laveste av gjennomsnittlig anskaffelseskost og netto salgsverdi (laveste verdis prinsipp).

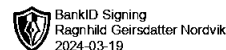
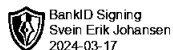
##### Fordringer

Kundefordringer føres opp i balansen til pålydende etter fradrag for avsetning til påregnelig tap. Avsetning til påregnelig tap gjøres på grunnlag av en individuell vurdering av de enkelte fordringene. I tillegg gjøres det for øvrige kundefordringer en uspesifisert avsetning for å dekke antatt tap.

Andre fordringer er også gjenstand for en tilsvarende vurdering.

##### Skatt

Skattekostnaden i resultatregnskapet omfatter periodens betalbare skatt som blir utlignet og forfaller til betaling i neste regnskapsår i tillegg til endring i utsatt skatt. Utsatt skatt er beregnet med skattesatsen ved utgangen av regnskapsåret (22 %) på grunnlag av skattereduserende og skatteøkende midlertidige forskjeller som eksisterer mellom regnskapsmessige og skattemessige verdier. I beregningen er det også medtatt skattemessig framførbart underskudd ved regnskapsårets utgang. Skatteøkende og



## Anleggsgartnermester Svein Erik Johansen AS

### NOTER TIL REGNSKAPET FOR 2023

skattereduserende midlertidige forskjeller som reverserer eller kan reversere i samme periode er utlignet og nettoført.

#### Pensjonsforpliktelser

Pensjonsforpliktelser finansiert over driften er beregnet og ført opp i balansen som en gjeldspost under avsetning for forpliktelser. Pensjonsordninger finansiert via sikrede ordninger er ikke balanseført. Pensjonspremien som pensjonskostnad og føres opp sammen med lønnskostnader. Forskuddsbetalt premie i form av innbetaling til premiefond blir ført opp i balansen under posten andre fordringer. Avkastning på premiefondet blir i resultatregnskapet oppført som en reduksjon av pensjonskostnadene.

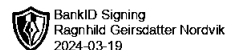
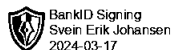
#### Note 2 Lønnskostnader, ytelser og honorarer

	I år	I fjor
Lønn	10.371.224	9.445.017
Arbeidsgiveravgift	853.734	891.474
Andre lønnsrelaterte ytelser	630.380	1.689.876
<b>Totalt</b>	<b>11.855.338</b>	<b>12.026.367</b>

Sysselsetting varierer med sesong og årstid. I snitt har selskapet sysselsatt 21 årsverk inneværende år. Selskapet er pliktig til å opprette tjenstepensjonsordning etter lov om obligatorisk tjenstepensjon. Det er etablert pensjonsordning som oppfyller kravene etter denne loven.

#### Note 3 Varige driftsmidler

	Tomt / bygg	Maskiner og anlegg	Driftsløsøre og inventar	Sum
Anskaffelseskost 01.01.	75.152	854.079	7.830.708	8.759.939
Tilgang i året	49.209	87.920	270.139	407.268
Anskaffelseskost 31.12.	124.361	941.999	8.100.847	9.167.267
Avskrivninger per 01.01.	0	314.945	5.598.275	5.913.220
Avskrivninger i år	2.704	92.054	487.572	582.330
Avgang akk. avskrivninger	0	0	0	0
Avskrivninger per 31.12.	2.704	406.999	6.085.847	6.495.550
Bokført verdi 31.12.	121.657	535.000	2.015.000	2.671.657
Avskrivningssats	0-10 %	17-33 %	2-33%	



## Anleggsgartnermester Svein Erik Johansen AS

### NOTER TIL REGNSKAPET FOR 2023

#### Note 4 Skatter

Årets skattekostnad er slik sammensatt:

Betalbar skatt	146.040
Endring utsatt skattefordel	154.111
Netto skattekostnad	<u>301.151</u>

Selskapet har per 31.12.23 en utsatt skatt som er beregnet som følger:

Spesifikasjon grunnlag utsatt skattefordel:	2022	2023	Endring
Varige driftsmidler	72.428	772.931	-700.503
Grunnlag	72.428	772.931	-700.503
Utsatt skatt 22 %	15.934	170.045	154.111

#### Note 5 Markedsbaserte obligasjoner

Finansielle investeringer hos Sparebank 1 oppført til markedsverdi per 31.12. Urealisert verdistigning og verditap resultatføres løpende.

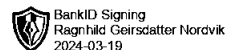
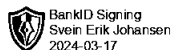
#### Note 6 Bankinnskudd

Skyldig skattetrekk sikres med løpende innskudd på særskilt skattetrekkkonto.

#### Note 7 Aksjekapital og aksjonærinformasjon

Aksjekapitalen består av 500 aksjer à kr 1.000, til sammen kr 500.000, alle i samme aksjeklasse. Per 31.12. eies aksjene av:

Aksjonær	Antall aksjer
Svein Erik Johansen	200
Øyvind Johansen	150
Morten Johansen	150
<b>Totalt</b>	<b>500</b>



Side 7

Anleggsgartnermester Svein Erik Johansen AS

---

## NOTER TIL REGNSKAPET FOR 2023

---

<b>Note 8</b>	<b>Egenkapital</b>	<b>Aksjekapital</b>	<b>Annen EK</b>	<b>Sum</b>
	Egenkapital per 1.1.	500.000	5.387.037	5.887.037
	Årets resultat	0	1.213.170	1.213.170
	<b>Egenkapital per 31.12.</b>	<b>500.000</b>	<b>6.600.207</b>	<b>7.100.207</b>



# Nordnorsk Revisjon AS

Statsautoriserte revisorer

Til generalforsamlingen i  
Anleggsgartnermester Svein Erik Johansen AS

**NORDNORSK REVISJON AS**  
E-post: firmapost@nordnorskrevisjon.no  
Hjemmeside: www.nordnorskrevisjon.no  
Revisornummer: 936 929 443  
Autoriserte regnskapførere ARF

**Svolvær**  
Postboks 3, 8301 Svolvær  
Telefon 76 06 89 60  
**Leknes**  
Postboks 261, 8370 Leknes  
Telefon 76 06 89 50  
**Bodø**  
Postboks 3, 8301 Svolvær  
Telefon 91 73 45 59

Bodø, 20.03.2024

## UAVHENGIG REVISORS BERETNING FOR 2023

### Konklusjon

Vi har revidert Anleggsgartnermester Svein Erik Johansen AS sitt årsregnskap som viser et overskudd på kr 1.213.170. Årsregnskapet består av balanse per 31. desember 2023, resultatregnskap for regnskapsåret avsluttet per denne datoen og noter til årsregnskapet, herunder et sammendrag av viktige regnskapsprinsipper.

Etter vår mening

- oppfyller årsregnskapet gjeldende lovkrav, og
- gir årsregnskapet et rettviseende bilde av selskapets finansielle stilling per 31. desember 2023 og av dets resultat for regnskapsåret avsluttet per denne datoen i samsvar med regnskapslovens regler og god regnskapsskikk i Norge.

### Grunnlag for konklusjonen

Vi har gjennomført revisjonen i samsvar med de internasjonale revisjonsstandardene International Standards on Auditing (ISA-ene). Våre oppgaver og plikter i henhold til disse standardene er beskrevet nedenfor under Revisors oppgaver og plikter ved revisjonen av årsregnskapet. Vi er uavhengige av selskapet slik det kreves i lov, forskrift og International Code of Ethics for Professional Accountants (inkludert internasjonale uavhengighetsstandarder) utstedt av the International Ethics Standards Board for Accountants (IESBA-reglene), og vi har overholdt våre øvrige etiske forpliktelser i samsvar med disse kravene. Innhentet revisjonsbevis er etter vår vurdering tilstrekkelig og hensiktsmessig som grunnlag for vår konklusjon.

### Andre forhold

Avlagt årsregnskap for foregående periode er ikke revidert av oss og sammenligningstallene er dermed ikke revidert av oss. Dette forholdet har ingen betydning for vår konklusjon om årsregnskapet.

### Ledelsens ansvar for årsregnskapet

Ledelsen (styret og daglig leder) er ansvarlig for å utarbeide årsregnskapet og for at det gir et rettviseende bilde i samsvar med regnskapslovens regler og god regnskapsskikk i Norge. Ledelsen er også ansvarlig for slik intern kontroll som den finner nødvendig for å kunne utarbeide et årsregnskap som ikke inneholder vesentlig feilinformasjon, verken som følge av misligheter eller utilsiktede feil.

MEDLEMMER AV Den norske Revisorforening  
STATSAUTORISERTE REVISORER MED OPPDRAGSANSVAR  
TRON M. STEFFENSEN – ERIK BERG – JAN ERLING DIDRIKSEN – REMI BOLSØY LYNGMO – FRANK E. JAKOBSEN – NANCY BAKKELUND



## Nordnorsk Revisjon AS

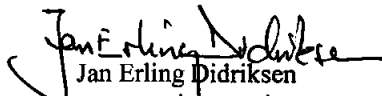
Statsautoriserte revisorer

Ved utarbeidelsen av årsregnskapet må ledelsen ta standpunkt til selskapets evne til fortsatt drift og opplyse om forhold av betydning for fortsatt drift. Forutsetningen om fortsatt drift skal legges til grunn for årsregnskapet så lenge det ikke er sannsynlig at virksomheten vil bli avviklet.

### Revisors oppgaver og plikter ved revisjonen av årsregnskapet (1)

Vårt mål er å oppnå betryggende sikkerhet for at årsregnskapet for Anleggsgartnermester Svein Erik Johansen AS som helhet ikke inneholder vesentlig feilinformasjon, verken som følge av misligheter eller utilsiktede feil, og å avgi en revisjonsberetning som inneholder vår konklusjon. Betryggende sikkerhet er en høy grad av sikkerhet, men ingen garanti for at en revisjon utført i samsvar med ISA-ene, alltid vil avdekke vesentlig feilinformasjon som eksisterer. Feilinformasjon kan oppstå som følge av misligheter eller utilsiktede feil. Feilinformasjon blir vurdert som vesentlig dersom den enkeltvis eller samlet med rimelighet kan forventes å påvirke økonomiske beslutninger som brukerne foretar basert på årsregnskapet.

Nordnorsk Revisjon AS

  
Jan Erling Didriksen  
statsautorisert revisor

(1) For videre beskrivelse av revisors oppgaver og plikter vises det til <https://revisorforeningen.no/revisjonsberetninger>