



ÅRSREGNSKAPET FOR REGNSKAPSÅRET 2021 - GENERELL INFORMASJON

Enheten

Organisasjonsnummer: 956 889 057
Organisasjonsform: Aksjeselskap
Foretaksnavn: WEST ELEKTRO AS
Forretningsadresse: Industriveien 7
6517 KRISTIANSUND N

Regnskapsår

Årsregnskapets periode: 01.01.2021 - 31.12.2021

Konsern

Morselskap i konsern: Nei

Regnskapsregler

Regler for små foretak benyttet: Nei
Benyttet ved utarbeidelsen av årsregnskapet til selskapet: Regnskapslovens alminnelige regler

Årsregnskapet fastsatt av kompetent organ

Bekreftet av representant for selskapet: Alf Olav Hjelmaas
Dato for fastsettelse av årsregnskapet: 18.02.2022

Grunnlag for avgivelse

År 2021: Årsregnskapet er elektronisk innlevert
År 2020: Tall er hentet fra elektronisk innlevert årsregnskap fra 2021

Det er ikke krav til at årsregnskapet m.v. som sendes til Regnskapsregisteret er undertegnet. Kontrollen på at dette er utført ligger hos revisor/enhetens øverste organ. Sikkerheten ivaretas ved at innsender har rolle/rettighet for innsending av årsregnskapet via Altinn, og ved at det bekreftes at årsregnskapet er fastsatt av kompetent organ.

Brønnøysundregistrene, 14.04.2023



Resultatregnskap

Beløp i: NOK	Note	2021	2020
RESULTATREGNSKAP			
Inntekter			
Salgsinntekt	1,2,3	107 985 684	81 806 622
Annen driftsinntekt		147 504	-45 651
Sum inntekter		108 133 188	81 760 971
Kostnader			
Varekostnad	2,3	47 179 188	29 516 694
Lønnskostnad	3,4	40 159 921	35 824 711
Avskrivning på varige driftsmidler	5	1 491 321	1 000 181
Annen driftskostnad	4	8 037 495	8 295 797
Sum kostnader		96 867 925	74 637 383
Driftsresultat		11 265 263	7 123 588
Finansinntekter og finanskostnader			
Renteinntekt fra foretak i samme konsern	6	14 834	3 407
Annen renteinntekt		145 790	141 704
Annen finansinntekt		142	1 507
Sum finansinntekter		160 766	146 618
Nedskr. av finansielle anleggsmidler			-100 000
Annen rentekostnad		1 804	1 099
Annen finanskostnad		38 917	47 264
Sum finanskostnader		40 721	-51 637
Netto finans		120 045	198 255
Ordinært resultat før skattekostnad		11 385 308	7 321 843
Skattekostnad på ordinært resultat	7	2 614 770	1 665 574
Ordinært resultat etter skattekostnad		8 770 537	5 656 269
Årsresultat		8 770 537	5 656 269
Årsresultat etter minoritetsinteresser		8 770 537	5 656 269



Resultatregnskap

Beløp i: NOK	Note	2021	2020
Overføringer og disponeringer			
Ordinært utbytte	8	8 700 000	5 500 000
Konsernbidrag	8	83 957	52 684
Overføringer annen egenkapital	8	-13 419	103 585
Sum overføringer og disponeringer		8 770 537	5 656 269



Balanse

Beløp i: NOK	Note	2021	2020
BALANSE - EIENDELER			
Anleggsmidler			
Immaterielle eiendeler			
Varige driftsmidler			
Maskiner og anlegg	5,9	426 924	279 305
Driftsløsøre, inventar, verktøy, kontorm.	5,9	4 023 792	2 879 324
Sum varige driftsmidler		4 450 716	3 158 629
Finansielle anleggsmidler			
Lån til foretak i samme konsern	6		3 464
Investeringer i aksjer og andeler		52 000	52 000
Andre langsiktige fordringer			6 001
Sum finansielle anleggsmidler		52 000	61 465
Sum anleggsmidler		4 502 716	3 220 095
Omløpsmidler			
Varer			
Varer	3,9	4 549 431	3 814 488
Sum varer		4 549 431	3 814 488
Fordringer			
Kundefordringer	3,6,9	20 792 225	11 651 940
Andre kortsiktige fordringer	10	505 859	932 774
Sum fordringer		21 298 085	12 584 714
Bankinnskudd, kontanter og lignende			
Bankinnskudd, kontanter o.l.	11	23 615 429	19 568 486
Sum bankinnskudd, kontanter og lignende		23 615 429	19 568 486
Sum omløpsmidler		49 462 945	35 967 687
SUM EIENDELER		53 965 661	39 187 782



Balanse

Beløp i: NOK	Note	2021	2020
BALANSE - EGENKAPITAL OG GJELD			
Egenkapital			
Innskutt egenkapital			
Selskapskapital	8,12	85 689	85 689
Sum innskutt egenkapital		85 689	85 689
Opptjent egenkapital			
Annen egenkapital	8	15 145 046	15 158 465
Sum opptjent egenkapital		15 145 046	15 158 465
Sum egenkapital		15 230 735	15 244 154
Gjeld			
Langsiktig gjeld			
Utsatt skatt	7	1 155 832	281 293
Sum avsetninger for forpliktelser		1 155 832	281 293
Annen langsiktig gjeld			
Sum langsiktig gjeld		1 155 832	281 293
Kortsiktig gjeld			
Leverandørgjeld	6	4 747 806	4 212 396
Betalbar skatt	7	1 716 551	2 056 310
Skyldig offentlige avgifter		8 292 064	5 980 932
Utbytte	6,8	8 700 000	5 500 000
Kortsiktig konserngjeld	6	107 637	67 543
Annen kortsiktig gjeld	3,13,1 4	14 015 035	5 845 153
Sum kortsiktig gjeld		37 579 094	23 662 335
Sum gjeld		38 734 926	23 943 628
SUM EGENKAPITAL OG GJELD		53 965 661	39 187 782



**Årsregnskap 2021
for
West Elektro AS**

Organisasjonsnr. 956889057



West Elektro AS

Resultatregnskap

	Note	2021	2020
DRIFTSINNEKTER OG DRIFTSKOSTNADER			
Driftsinntekter			
Salgsinntekt	1,2,3	107 985 684	81 806 622
Annen driftsinntekt		147 504	(45 651)
Sum driftsinntekter		108 133 188	81 760 971
Driftskostnader			
Varekostnad	2,3	47 179 188	29 516 694
Lønnskostnad	3,4	40 159 921	35 824 711
Avskrivning på varige driftsmidler	5	1 491 321	1 000 181
Annen driftskostnad	4	8 037 495	8 295 797
Sum driftskostnader		96 867 925	74 637 383
DRIFTSRESULTAT		11 265 263	7 123 588
FINANSINNEKTER OG FINANSKOSTNADER			
Finansinntekter			
Renteinnt. fra foretak i samme konsern	6	14 834	3 407
Annen renteinntekt		145 790	141 704
Annen finansinntekt		142	1 507
Sum finansinntekter		160 766	146 618
Finanskostnader			
Nedskr. av finansielle anleggsmidler		0	(100 000)
Annen rentekostnad		1 804	1 099
Annen finanskostnad		38 917	47 264
Sum finanskostnader		40 721	(51 637)
NETTO FINANSPOSTER		120 045	198 255
ORDINÆRT RES. FØR SKATTEKOSTNAD		11 385 308	7 321 843
Skattekostnad på ordinært resultat	7	2 614 770	1 665 574
ORDINÆRT RESULTAT		8 770 537	5 656 269
ÅRSRESULTAT		8 770 537	5 656 269
OVERF. OG DISPONERINGER			
Avsatt til ordinært utbytte	8	8 700 000	5 500 000
Konsernbidrag	8	83 957	52 684
Overføringer annen egenkapital	8	(13 419)	103 585
SUM OVERF. OG DISP.		8 770 537	5 656 269



West Elektro AS

Balanse pr. 31.12.2021

	Note	31.12.2021	31.12.2020
EIENDELER			
ANLEGGSMIDLER			
Varige driftsmidler			
Maskiner og anlegg	5,9	426 924	279 305
Driftsløsøre, inventar, verktøy, kontorm.	5,9	4 023 792	2 879 324
Sum varige driftsmidler		4 450 716	3 158 629
Finansielle anleggsmidler			
Lån til foretak i samme konsern	6	0	3 464
Investeringer i aksjer og andeler		52 000	52 000
Andre langsiktige fordringer		0	6 001
Sum finansielle anleggsmidler		52 000	61 465
SUM ANLEGGSMIDLER		4 502 716	3 220 095
OMLØPSMIDLER			
Varer	3,9	4 549 431	3 814 488
Fordringer			
Kundefordringer	3,6,9	20 792 225	11 651 940
Andre kortsiktige fordringer	10	505 859	932 774
Sum fordringer		21 298 085	12 584 714
Bankinnskudd, kontanter o.l.	11	23 615 429	19 568 486
SUM OMLØPSMIDLER		49 462 945	35 967 687
SUM EIENDELER		53 965 661	39 187 782



West Elektro AS

Balanse pr. 31.12.2021

	Note	31.12.2021	31.12.2020
EGENKAPITAL OG GJELD			
EGENKAPITAL			
Innskutt egenkapital			
Selskapskapital	8,12	85 689	85 689
Sum innskutt egenkapital		85 689	85 689
Opptjent egenkapital			
Annen egenkapital	8	15 145 046	15 158 465
Sum opptjent egenkapital		15 145 046	15 158 465
SUM EGENKAPITAL		15 230 735	15 244 154
GJELD			
LANGSIKTIG GJELD			
Avsetning for forpliktelser			
Utsatt skatt	7	1 155 832	281 293
Sum avsetning for forpliktelser		1 155 832	281 293
SUM LANGSIKTIG GJELD		1 155 832	281 293
KORTSIKTIG GJELD			
Leverandørgjeld	6	4 747 806	4 212 396
Betalbar skatt	7	1 716 551	2 056 310
Skyldig offentlige avgifter		8 292 064	5 980 932
Utbytte	6,8	8 700 000	5 500 000
Kortsiktig gjeld til konsernselskap	6	107 637	67 543
Annen kortsiktig gjeld	3,13,14	14 015 035	5 845 153
SUM KORTSIKTIG GJELD		37 579 094	23 662 335
SUM GJELD		38 734 926	23 943 628
SUM EGENKAPITAL OG GJELD		53 965 661	39 187 782

Kristiansund, 31.12.2021 / 18.02.2022

I styret for West Elektro AS

Knut Johnny Hansen
Styrets lederStein Hendnes
StyremedlemFrode Hoel
StyremedlemArve Kummervold
StyremedlemJan Arve Korsfur
StyremedlemTerje Røvik Størseth
StyremedlemAlf Olav Hjelmaas
Daglig leder



West Elektro AS

Noter 2021

Note 1 - Regnskapsprinsipper

Årsregnskapet er satt opp i samsvar med regnskapsloven og god regnskapsskikk.

Bruk av estimater

Utarbeidelse av regnskap i samsvar med regnskapsloven krever bruk av estimater. Videre krever anvendelse av selskapets regnskapsprinsipper at ledelsen må utøve skjønn. Områder som i stor grad inneholder slike skjønnsmessige vurderinger, høy grad av kompleksitet, eller områder hvor forutsetninger og estimater er vesentlige for årsregnskapet, er beskrevet i notene.

Salgsinntekter

Inntekter ved salg av varer og tjenester vurderes til virkelig verdi av vederlaget, netto etter fradrag for merverdiavgift, returer, rabatter og andre avslag. Salg av varer resultatføres når selskapet har levert sine produkter til kunden og det ikke er uoppfylte forpliktelser som kan påvirke kundens aksept av leveringen. Levering er ikke foretatt før produktene er sendt til avtalt sted og risiko for tap og ukurans er overført til kunden. Erfaringstall anvendes for å estimere og regnskapsføre avsetninger for kvantumsrabatter og retur på salgstidspunktet. Avsetning til forventede garantiarbeider føres som kostnad og avsetning for forpliktelser.

Klassifisering av balanseposter

Eiendeler bestemt til varig eie eller bruk klassifiseres som anleggsmidler. Eiendeler som er tilknyttet varekretsløpet klassifiseres som omløpsmidler. Fordringer for øvrig klassifiseres som omløpsmidler hvis de skal tilbakebetales innen ett år. For gjeld legges analoge kriterier til grunn. Første års avdrag på langsiktige fordringer og langsiktig gjeld klassifiseres likevel ikke som omløpsmiddel og kortsiktig gjeld.

Varige driftsmidler

Varige driftsmidler balanseføres og avskrives lineært til restverdi over driftsmidlenes forventede utnyttbare levetid. Ved endring i avskrivningsplan fordeles virkningen over gjenværende avskrivningstid ("knekkpunktmetoden"). Vedlikehold av driftsmidler kostnadsføres løpende som driftskostnader. Påkostninger og forbedringer tillegges driftsmidlets kostpris og avskrives i takt med driftsmidlet. Skillet mellom vedlikehold og påkostning/forbedring regnes i forhold til driftsmidlets stand på anskaffelsestidspunktet.

Varelager

Varer vurderes til det laveste av anskaffelseskost (etter FIFO-prinsippet) og virkelig verdi. For råvarer brukes gjenanskaffelseskost som tilnærming til virkelig verdi. For ferdig tilvirkede varer og varer under tilvirkning består anskaffelseskost av utgifter til produktutforming, materialforbruk, direkte lønn, og andre direkte og indirekte produksjonskostnader (basert på normal kapasitet). Virkelig verdi er estimert salgpris fratrukket utgifter til ferdigstilling og salg. Bare variable utgifter anses nødvendige for å selge ferdige varer, mens også faste tilvirkningskostnader inkluderes som nødvendige for varer som ikke er ferdig tilvirket.

Anleggskontrakter

Arbeid under utførelse knyttet til fastpriskontrakter med lang tilvirkningstid vurderes etter løpende avregnings metode. Fullfølelsesgraden beregnes som påløpte kostnader i prosent av forventet totalkostnad. Totalkostnaden revurderes løpende. For prosjekter som antas å gi tap, kostnadsføres hele det beregnede tapet umiddelbart.

Fordringer

Kundefordringer føres i balansen etter fradrag for avsetning til forventede tap. Avsetning til tap er gjort på grunnlag av individuell vurdering av fordringene og en tilleggsavsetning som skal dekke øvrige påregnelige tap. Vesentlige økonomiske problemer hos kunden, sannsynligheten for at kunden vil gå

Noter for West Elektro AS

Organisasjonsnr. 956889057



West Elektro AS

Noter 2021

konkurs eller gjennomgå økonomisk restrukturering og utsettelse og mangler ved betalinger anses som indikatorer på at kundefordringer må nedskrives.

Andre fordringer, både omløpsfordringer og anleggsfordringer, føres opp til det laveste av pålydende og virkelig verdi. Virkelig verdi er nåverdien av forventede framtidige innbetalinger. Det foretas likevel ikke neddiskontering når effekten av neddiskontering er uvesentlig for regnskapet. Avsetning til tap vurderes på samme måte som for kundefordringer.

Skatt

Skattekostnaden i resultatregnskapet omfatter både periodens betalbare skatt og endring i utsatt skatt. Utsatt skatt beregnes med aktuell skattesats på grunnlag av de midlertidige forskjeller som eksisterer mellom regnskapsmessige og skattemessige verdier, samt eventuelt ligningsmessig underskudd til fremføring ved utgangen av regnskapsåret. Skatteøkende og skattereduserende midlertidige forskjeller som reverserer eller kan reversere i samme periode er utlignet. Oppføring av utsatt skattefordel på netto skattereduserende forskjeller som ikke er utlignet og underskudd til fremføring, begrunnes med antatt fremtidig innbetaling. Utsatt skatt og skattefordel som kan balanseføres oppføres netto i balansen. Skattereduksjon ved avgitt konsernbidrag, og skatt på mottatt konsernbidrag som føres til reduksjon av kostpris eller direkte mot egenkapitalen, føres direkte mot skatt i balansen (mot betalbar skatt hvis konsernbidraget har virkning på betalbar skatt og mot utsatt skatt hvis konsernbidraget har virkning på utsatt skatt).

Utsatt skatt regnskapsføres til nominelt beløp.

Note 2 - Transaksjoner med nærstående parter

West Elektro AS er eid 100% av West Elektro Holding AS.

Aksjene i West Elektro Holding AS er eid av: NEAS AS, 85% og AF Utvikling AS, 15%

Daglig leder hos West Elektro AS eier 50% av aksjene i AF Utvikling AS

Ytelse til ledende ansatte er omtalt i note 3 og mellomværende med konsernselskaper er omtalt i note 5.

	2021	2020
Salg av varer og tjenester til NEAS AS	17 306 884	20 128 481
Kjøp av varer og tjenester fra NEAS AS	804 100	402 470

Tallene er uten MVA



West Elektro AS

Noter 2021

Note 3 - Tilvirkningskontrakter

Langsiktige tilvirkningskontrakter løpende avregning

Selskapets prosjekter blir behandlet i samsvar med løpende avregnings metode, jfr NRS nr 2 om tilvirkningskontrakter.

Fullføringsgraden beregnes som et forholdstall mellom påløpne kostnader dividert på estimerte totalkostnader på prosjektet. Estimerte totalkostnader er basert på sist tilgjengelige prognose.

	I år	I fjor
Omfang av igangværende prosjekter	3 424 931	2 715 070
Total utført produksjon	47 034 961	13 170 397
Påløpne kostnader	40 811 961	10 998 609
Estimert fortjeneste	6 223 000	2 171 788
Forskuddsfakturert produksjon	8 847 101	1 218 757

Note 4 - Lønnskostnad

Spesifikasjon av lønnskostnader

	I år	I fjor
Lønn	32 083 814	28 991 912
Arbeidsgiveravgift	4 818 330	4 276 771
Pensjonskostnader	2 089 136	1 821 686
Andre lønnsrelaterte ytelser	1 168 641	734 342
Totalt	40 159 921	35 824 711

Gjennomsnittlig antall ansatte	55	52
--------------------------------	----	----

Ytelser til ledende personer

Daglig leder	1 812 187	1 747 535
Styremedlemmer	145 000	92 000

Det er ikke utbetalt pensjonsytelser eller andre ytelser enn lønn til daglig leder og styremedlemmer.

Det foreligger ingen forpliktelser av noen art og det er ikke ytet lån eller stilt sikkerhet for lån til styrets medlemmer.

Det foreligger ikke avtaler vedrørende kompensasjon ved fratredelse eller avtaler vedrørende pensjon for styrets leder eller styremedlemmer.

Pensjoner

Obligatorisk tjenstepensjon

Selskapet er pliktig til å ha tjenstepensjonsordning etter lov om obligatorisk tjenstepensjon, og har pensjonsordning som tilfredsstiller kravene i denne loven.

Selskapet har en innskuddsbasert pensjonsordning, og periodens pensjonskostnad er lik påløpt innskudd.

Selskapet har ingen pensjonsforpliktelser utover innskuddsbetalingen.

Av årets pensjonskostnad utgjør premie til obligatorisk tjenstepensjon kr 1 527 198.



West Elektro AS

Noter 2021

AFP

Ordningen for avtalefestet pensjon omfatter alle ansatte. Årets pensjonspremie til AFP-ordningen er kr 548 366. Kostnaden er belastet resultatregnskapet. Beløpet gjelder innbetaling til fremtidige pensjoner. Av de personer som omfattes av denne ordningen er 70 personer mellom 18 og 34 år, 19 personer mellom 35 og 49 år, 6 personer mellom 50 år 55 år, og 1 person mellom 56 år og 62 år. I perioden fra 62 til 64 år betaler ordningen pensjonspremien. Bedriftens andel av pensjonsutbetalingen vil være 25 % av pensjonen i perioden 62 til 67 år.

I tillegg kommer en innskuddsbasert pensjonsordning som kostnadsføres over drift ved betaling. Videre har selskapet etablert pliktig tjenstepensjonsordning etter lov om obligatorisk tjenstepensjon. Den er kostnadsført over drift. Selskapets pensjonsordninger tilfredsstiller kravene i denne loven.

Honorar til revisor

Honorar for revisjon utgjør kr 101 862. I tillegg har revisor mottatt kr 11 625 i honorar for andre tjenester som også omfatter teknisk utarbeidelse av offisielt regnskap.

Note 5 - Avskrivning på varige driftsmidler

	Maskiner og anlegg	Driftsløsøre, inventar, verktøy, kontorm.	Sum
Anskaffelseskost pr. 1/1	836 664	6 232 285	7 068 950
+ Tilgang	281 936	2 501 471	2 783 408
- Avgang	0	50 123	50 123
Anskaffelseskost pr. 31/12	1 118 601	8 683 634	9 802 234
Akk. av/nedskr. pr 1/1	557 360	3 352 966	3 910 326
+ Ordinære avskrivninger	134 318	1 357 006	1 491 324
- Tilbakeført avskrivning	0	50 123	50 123
Akk. av/nedskr. pr. 31/12	691 678	4 659 848	5 351 526
Balanseført verdi pr 31/12	426 922	4 023 786	4 450 708
Prosentats for ord. avskr.	20-33	10-33	

Note 6 - Konsernmellomværende

	2021	2020
Langsiktig/kortsiktig fordring på West Elektro Holding AS	0	3 464
Kundefordring på West Elektro Holding AS	0	0
Renter på fordring er inntektsført med	14 834	3 407
Kundefordring på NEAS	1 153 861	1 010 840
Kortsiktig gjeld til West Elektro Holding AS (Konsernbidrag)	107 637	67 543
Kortsiktig gjeld til West Elektro Holding AS (Utbytte)	8 700 000	5 500 000
Leverandørgjeld til NEAS	1 250	10 750



West Elektro AS

Noter 2021

Note 7 - Skattekostnad på ordinært resultat

Spesifikasjon av årets skattegrunnlag:	2021
Resultat før skattekostnader	11 385 308
Permanente og andre forskjeller	500 008
Endring i midlertidige forskjeller	-3 975 175
Ytet konsernbidrag	107 637
Inntekt	7 802 503

	2021	2020
Betalbar skatt	1 716 551	2 056 310
Skatteeffekt av konsernbidrag	23 680	14 859
Endring i utsatt skatt og utsatt skattefordel	874 539	-405 595
Samlede ordinære skattekostnader	2 614 770	1 665 574

Midlertidige forskjeller og balanseført utsatt skatt

Sum positive skatteøkende forskjeller	6 305 205	2 338 923
Sum negative skatteøkende forskjeller	1 051 423	1 060 316
Grunnlag for beregning av utsatt skatt / skattefordel	5 253 782	1 278 607
Balanseført utsatt skatt	1 155 832	281 293

Note 8 - Annen egenkapital

	Aksjekapital / selskapskapital	Annen egenkapital	Sum egenkapital
Pr 1.1.	85 689	15 158 465	15 244 154
Årets resultat		8 794 921	8 794 921
Avgitt konsernbidrag		-83 914	-83 914
Avsatt til utbytte	0	-8 700 000	-8 700 000
Pr 31.12.	85 689	15 145 046	15 230 735

Note 9 - Varer

Pantsettelsler	I år	I fjor
Gjeld sikret med pant	0	0

Pantsatte eiendeler:

Varelager	1 124 500	1 099 418
Kundefordringer	20 792 225	11 651 940
Driftstilbehør	4 450 716	3 158 629
Sum pantsatte eiendeler	26 367 441	15 909 987



West Elektro AS

Noter 2021

Note 10 - Andre fordringer

	2021	2020
Forskuddsbetalte kostnader	317 013	770 701
Andre periodiserings poster	188 846	162 073
Sum annen kortsiktig fordring	505 859	932 774

Note 11 - Bankinnskudd

Bundne bankinnskudd ut over skattetrekkinnnskudd utgjør pr 31.12. i år kr 2 149 747 og utgjorde pr 31.12. i fjor kr 1 869 482.

Note 12 - Selskapskapital

Selskapets aksjekapital er kr 85 689 fordelt på 1 aksjer pålydende kr 85 689.

Selskapets aksjonærer er:	Eierandel
West Elektro Holding AS	100 %

Av morselskapet har følgende aksjonærer verv i selskapet:

Alf Hjelmaas	Daglig leder
Frode Hoel	Styremedlem

Det utarbeides konsernregnskap for NEAS som er hovedaksjonær i West Elektro Holding AS. Konsernregnskapet er tilgjengelig på NEAS sin forretningsadresse; Industriveien 1, 6517 Kristiansund.

Note 13 - Annen kortsiktig gjeld

	2021	2020
Påløpte kostnader	350 000	350 000
Forskudd fra kunder	8 847 101	1 218 757
Påløpt lønn mv	4 217 934	3 676 396
Annen kortsiktig gjeld	600 000	600 000
Sum annen kortsiktig gjeld	14 015 035	5 845 153

Note 14 - Garantiforpliktelse

Beregnet service- og garantiforpliktelse er balanseført under kortsiktig gjeld, og utgjør pr. 31.12. kr 600 000.



West Elektro AS

Kontantstrømoppstilling

	Note	2021	2020
Kontantstrømmer fra operasjonelle aktiviteter			
Resultat før skattekostnad		11 385 308	7 321 843
- Periodens betalte skatt		2 056 310	1 296 228
+ Tap / - Vinning ved salg av anleggsmidler		(6 000)	(20 500)
+ Ordinære avskrivninger		1 491 321	1 000 181
+ Nedskrivning anleggsmidler		0	(100 000)
+/- Endring i varelager		(734 943)	(105 406)
+/- Endring i kundefordringer		(9 140 285)	6 078 350
+/- Endring i leverandørgjeld		535 410	(880 072)
+/- Endring i andre tidsavgrensningsposter		10 907 929	2 782 082
= Nto. kontantstrøm fra operasjonelle aktiviteter		12 382 429	14 780 251
Kontantstrømmer fra investeringsaktiviteter			
- Utbetalinger ved kjøp av varige driftsmidler		2 777 408	1 575 454
- Utbet. ved kjøp av aksjer og andeler		0	(100 000)
- Utbetalinger ved kjøp av andre investeringer		(9 465)	(151 047)
= Nto. kontantstrøm fra investeringsaktiviteter		(2 767 942)	(1 324 407)
Kontantstrømmer fra finansieringsaktiviteter			
- Utbetalinger av utbytte		5 500 000	6 500 000
+/- Inn-/Utbetalinger av konsernbidrag		(67 543)	(168 699)
= Nto. kontantstrøm fra finansieringsaktiviteter		(5 567 543)	(6 668 699)
= Netto endring i kontanter mv		4 046 944	6 787 144
+ Beholdning av kontanter 01.01.		19 568 486	12 781 341
= Kontantbeholdning 31.12.		23 615 429	19 568 486
Kontantbeholdning mv framkommer slik:			
Kontanter og bankinnskudd pr 31.12.		23 615 429	19 568 486
= Beholdning av kontanter mv 31.12.		23 615 429	19 568 486



BDO AS
Storgata 34
6508 Kristiansund

Uavhengig revisors beretning

Til generalforsamlingen i West Elektro AS

Konklusjon

Vi har revidert årsregnskapet til West Elektro AS.

Årsregnskapet består av:

- Balanse per 31. desember 2021,
- Resultatregnskap 2021
- Kontantstrømoppstilling for regnskapsåret avsluttet per 31. desember 2021
- Noter til årsregnskapet, herunder et sammendrag av viktige regnskapsprinsipper.

Etter vår mening:

- Oppfyller årsregnskapet gjeldende lovkrav, og
- Gir årsregnskapet et rettviseende bilde av selskapets finansielle stilling per 31. desember 2021 og av dets resultat og kontantstrømmer for regnskapsåret i samsvar med regnskapslovens regler og god regnskapskikk i Norge.

Grunnlag for konklusjonen

Vi har gjennomført revisjonen i samsvar med de internasjonale revisjonsstandardene International Standards on Auditing (ISA-ene). Våre oppgaver og plikter i henhold til disse standardene er beskrevet nedenfor under Revisors oppgaver og plikter ved revisjonen av årsregnskapet. Vi er uavhengige av selskapet slik det kreves i lov, forskrift og International Code of Ethics for Professional Accountants (inkludert internasjonale uavhengighetsstandarder) utstedt av the International Ethics Standards Board for Accountants (IESBA-reglene), og vi har overholdt våre øvrige etiske forpliktelser i samsvar med disse kravene. Innhentet revisjonsbevis er etter vår vurdering tilstrekkelig og hensiktsmessig som grunnlag for vår konklusjon.

Annen informasjon

Styret og daglig leder (ledelsen) er ansvarlig for annen informasjon. Annen informasjon består av årsberetningen. Vår konklusjon om årsregnskapet ovenfor dekker ikke annen informasjon.

I forbindelse med revisjonen av årsregnskapet er det vår oppgave å lese annen informasjon. Formålet er å vurdere hvorvidt det foreligger vesentlig inkonsistens mellom annen informasjon og årsregnskapet og den kunnskap vi har opparbeidet oss under revisjonen av årsregnskapet, eller hvorvidt informasjon i annen informasjon ellers fremstår som vesentlig feil. Vi har plikt til å rapportere dersom annen informasjon fremstår som vesentlig feil. Vi har ingenting å rapportere i så henseende.

Konklusjon om årsberetningen

Basert på kunnskapen vi har opparbeidet oss i revisjonen, mener vi at årsberetningen

- er konsistent med årsregnskapet og
- inneholder de opplysninger som skal gis i henhold til gjeldende lovkrav.



Styret og daglig leders ansvar for årsregnskapet

Styret og daglig leder (ledelsen) er ansvarlig for å utarbeide årsregnskapet og for at det gir et rettviseende bilde i samsvar med regnskapslovens regler og god regnskapsskikk i Norge. Ledelsen er også ansvarlig for slik intern kontroll som den finner nødvendig for å kunne utarbeide et årsregnskap som ikke inneholder vesentlig feilinformasjon, verken som følge av misligheter eller utilsiktede feil.

Ved utarbeidelsen av årsregnskapet må ledelsen ta standpunkt til selskapets evne til fortsatt drift og opplyse om forhold av betydning for fortsatt drift. Forutsetningen om fortsatt drift skal legges til grunn for årsregnskapet så lenge det ikke er sannsynlig at virksomheten vil bli avviklet.

Revisors oppgaver og plikter ved revisjonen av årsregnskapet

Vårt mål er å oppnå betryggende sikkerhet for at årsregnskapet som helhet ikke inneholder vesentlig feilinformasjon, verken som følge av misligheter eller utilsiktede feil, og å avgi en revisjonsberetning som inneholder vår konklusjon. Betryggende sikkerhet er en høy grad av sikkerhet, men ingen garanti for at en revisjon utført i samsvar med lov, forskrift og god revisjonsskikk i Norge, herunder ISA-ene, alltid vil avdekke vesentlig feilinformasjon som eksisterer. Feilinformasjon kan oppstå som følge av misligheter eller utilsiktede feil. Feilinformasjon blir vurdert som vesentlig dersom den enkeltvis eller samlet med rimelighet kan forventes å påvirke økonomiske beslutninger som brukerne foretar basert på årsregnskapet.

For videre beskrivelse av revisors oppgaver og plikter vises det til:
<https://revisorforeningen.no/revisjonsberetninger>

BDO AS

Toril Ulfnes
statsautorisert revisor
(elektronisk signert)

Penneo Dokumentnøkkel: 5HLQM-YVWEA-X08BZ-MHKPN-SX24Z-LQKUE



PENNEO

Signaturene i dette dokumentet er juridisk bindende. Dokument signert med "Penneo"™ - sikker digital signatur.
De signerende parter sin identitet er registrert, og er listet nedenfor.

"Med min signatur bekrefter jeg alle datoer og innholdet i dette dokument."

Toril Ulfnes

Statsautorisert revisor

På vegne av: BDO AS

Serienummer: 9578-5995-4-403756

IP: 188.95.xxx.xxx

2022-03-29 11:17:19 UTC



Penneo Dokumentnøkkel: 5HLQM-YVWEA-XO8BZ-MHKPN-SX24Z-LQKUE

Dokumentet er signert digitalt, med **Penneo.com**. Alle digitale signatur-data i dokumentet er sikret og validert av den datamaskin-utregnede hash-verdien av det opprinnelige dokument. Dokumentet er låst og tids-stemplet med et sertifikat fra en betrodd tredjepart. All kryptografisk bevis er integrert i denne PDF, for fremtidig validering (hvis nødvendig).

Hvordan bekrefter at dette dokumentet er originalen?

Dokumentet er beskyttet av ett Adobe CDS sertifikat. Når du åpner dokumentet i

Adobe Reader, skal du kunne se at dokumentet er sertifisert av **Penneo e-signature service <penneo@penneo.com>**. Dette garanterer at innholdet i dokumentet ikke har blitt endret.

Det er lett å kontrollere de kryptografiske beviser som er lokalisert inne i dokumentet, med Penneo validator - <https://penneo.com/validate>




SAK 03/22 – Styrets beretning


ÅRSBERETNING 2021 - WEST ELEKTRO AS

- 1 Virksomhetsområdet til West Elektro AS er elektroinstallasjon med naturlig tilhørende oppdrag og leveranser til industri, offshore, skip, privat og annen virksomhet. Bedriften er lokalisert til Kristiansund. West Elektro AS er en lokaleid bedrift.
- 2 Årsregnskapet er utarbeidet på grunnlag av en forutsetning om fortsatt drift.
- 3 Styret anser arbeidsmiljøet i bedriften som tilfredsstillende
- 4 Totalt sykefravær siste år 6,7 %
- 5 Det er ikke blitt innrapportert noen skader av omfang eller ulykker på arbeidsplassen
- 6 Bedriften driver ikke produksjon som medfører forurensing av det indre eller ytre miljø. Arbeidsmiljøet anses som godt. Avfall kildesorteres.
- 7 Det har ikke vært spesielle prosjekt relatert til FOU i 2021
- 8 Styret bekrefter at fremlagt resultatregnskap og balanse, noter og kontantstrømsanalyse gir tilstrekkelig informasjon om selskapets drift i regnskapsåret og om stillingen ved årsskiftet. Omsetningen gikk opp fra 81,7 MNOK i 2020 til 108,1 MNOK i 2021. Årsresultatet før skatt ble 11,3 MNOK. Igjen ble det gjennomført ett godt år. Styret sier seg godt fornøyd med året.
- 9 Når det gjelder markedssituasjonen så er den fortsatt god. Bedriften har en god ordresreserve som sikrer drift for 2022. Styret kjenner ikke til noe som har betydning for selskapets stilling utover hva som fremgår av årsoppgjøret.
- 10 5 av totalt 63 ansatte var kvinner. I styret sitter 6 personer, ingen kvinner.
- 11 Antall ansatte ved regnskapsårets utgang var 63 personer.
- 12 Overføringer og disponeringer ble foreslått gjort på følgende måte:
Kr 8.700.000,- i ordinært utbytte. Kr 83.957,- i konsernbidrag og en reduksjon på egenkapitalen med kr 13.419,-.

Selskapets egenkapital på kr. 15.230.735,- som utgjør 28% av selskapets total kapital.
- 13 Styret har vurdert den finansielle stillingen til selskapet som meget god. Selskapet har ikke lån og dermed ikke påvirkes av renteendringer.
- 14 Det er ikke tegnet forsikring for styrets medlemmer og daglig leder.


Styret for West Elektro AS, Kristiansund, 18. februar 2022


Knut Hansen
Styreleder


Stein Høndnes
Styremedlem


Frode Hoel
Styremedlem


Jan Arve Korsfur
Styremedlem


Arve Kummervold
Styremedlem


Terje Størseth
Styremedlem


Alf Hjeltnes
Daglig leder



West Elektro AS

Kontantstrømoppstilling

	Note	2021	2020
Kontantstrømmer fra operasjonelle aktiviteter			
Resultat før skattekostnad		11 385 308	7 321 843
- Periodens betalte skatt		2 056 310	1 296 228
+ Tap / - Vinning ved salg av anleggsmidler		(6 000)	(20 500)
+ Ordinære avskrivninger		1 491 321	1 000 181
+ Nedskrivning anleggsmidler		0	(100 000)
+/- Endring i varelager		(734 943)	(105 406)
+/- Endring i kundefordringer		(9 140 285)	6 078 350
+/- Endring i leverandørgjeld		535 410	(880 072)
+/- Endring i andre tidsavgrensningsposter		10 907 929	2 782 082
= Nto. kontantstrøm fra operasjonelle aktiviteter		12 382 429	14 780 251
Kontantstrømmer fra investeringsaktiviteter			
- Utbetalinger ved kjøp av varige driftsmidler		2 777 408	1 575 454
- Utbet. ved kjøp av aksjer og andeler		0	(100 000)
- Utbetalinger ved kjøp av andre investeringer		(9 465)	(151 047)
= Nto. kontantstrøm fra investeringsaktiviteter		(2 767 942)	(1 324 407)
Kontantstrømmer fra finansieringsaktiviteter			
- Utbetalinger av utbytte		5 500 000	6 500 000
+/- Inn-/Utbetalinger av konsernbidrag		(67 543)	(168 699)
= Nto. kontantstrøm fra finansieringsaktiviteter		(5 567 543)	(6 668 699)
= Netto endring i kontanter mv		4 046 944	6 787 144
+ Beholdning av kontanter 01.01.		19 568 486	12 781 341
= Kontantbeholdning 31.12.		23 615 429	19 568 486
Kontantbeholdning mv framkommer slik:			
Kontanter og bankinnskudd pr 31.12.		23 615 429	19 568 486
= Beholdning av kontanter mv 31.12.		23 615 429	19 568 486



**Årsregnskap 2021
for
West Elektro AS**

Organisasjonsnr. 956889057



West Elektro AS

Resultatregnskap

	Note	2021	2020
DRIFTSINNEKTER OG DRIFTSKOSTNADER			
Driftsinntekter			
Salgsinntekt	1,2,3	107 985 684	81 806 622
Annen driftsinntekt		147 504	(45 651)
Sum driftsinntekter		108 133 188	81 760 971
Driftskostnader			
Varekostnad	2,3	47 179 188	29 516 694
Lønnskostnad	3,4	40 159 921	35 824 711
Avskrivning på varige driftsmidler	5	1 491 321	1 000 181
Annen driftskostnad	4	8 037 495	8 295 797
Sum driftskostnader		96 867 925	74 637 383
DRIFTSRESULTAT		11 265 263	7 123 588
FINANSINNEKTER OG FINANSKOSTNADER			
Finansinntekter			
Renteinnt. fra foretak i samme konsern	6	14 834	3 407
Annen renteinntekt		145 790	141 704
Annen finansinntekt		142	1 507
Sum finansinntekter		160 766	146 618
Finanskostnader			
Nedskr. av finansielle anleggsmidler		0	(100 000)
Annen rentekostnad		1 804	1 099
Annen finanskostnad		38 917	47 264
Sum finanskostnader		40 721	(51 637)
NETTO FINANSPOSTER		120 045	198 255
ORDINÆRT RES. FØR SKATTEKOSTNAD		11 385 308	7 321 843
Skattekostnad på ordinært resultat	7	2 614 770	1 665 574
ORDINÆRT RESULTAT		8 770 537	5 656 269
ÅRSRESULTAT		8 770 537	5 656 269
OVERF. OG DISPONERINGER			
Avsatt til ordinært utbytte	8	8 700 000	5 500 000
Konsernbidrag	8	83 957	52 684
Overføringer annen egenkapital	8	(13 419)	103 585
SUM OVERF. OG DISP.		8 770 537	5 656 269



West Elektro AS

Balanse pr. 31.12.2021

	Note	31.12.2021	31.12.2020
EIENDELER			
ANLEGGSMIDLER			
Varige driftsmidler			
Maskiner og anlegg	5,9	426 924	279 305
Driftsløsøre, inventar, verktøy, kontorm.	5,9	4 023 792	2 879 324
Sum varige driftsmidler		4 450 716	3 158 629
Finansielle anleggsmidler			
Lån til foretak i samme konsern	6	0	3 464
Investeringer i aksjer og andeler		52 000	52 000
Andre langsiktige fordringer		0	6 001
Sum finansielle anleggsmidler		52 000	61 465
SUM ANLEGGSMIDLER		4 502 716	3 220 095
OMLØPSMIDLER			
Varer	3,9	4 549 431	3 814 488
Fordringer			
Kundefordringer	3,6,9	20 792 225	11 651 940
Andre kortsiktige fordringer	10	505 859	932 774
Sum fordringer		21 298 085	12 584 714
Bankinnskudd, kontanter o.l.	11	23 615 429	19 568 486
SUM OMLØPSMIDLER		49 462 945	35 967 687
SUM EIENDELER		53 965 661	39 187 782



West Elektro AS

Balanse pr. 31.12.2021

	Note	31.12.2021	31.12.2020
EGENKAPITAL OG GJELD			
EGENKAPITAL			
Innskutt egenkapital			
Selskapskapital	8,12	85 689	85 689
Sum innskutt egenkapital		85 689	85 689
Opptjent egenkapital			
Annen egenkapital	8	15 145 046	15 158 465
Sum opptjent egenkapital		15 145 046	15 158 465
SUM EGENKAPITAL		15 230 735	15 244 154
GJELD			
LANGSIKTIG GJELD			
Avsetning for forpliktelser			
Utsatt skatt	7	1 155 832	281 293
Sum avsetning for forpliktelser		1 155 832	281 293
SUM LANGSIKTIG GJELD		1 155 832	281 293
KORTSIKTIG GJELD			
Leverandørgjeld	6	4 747 806	4 212 396
Betalbar skatt	7	1 716 551	2 056 310
Skyldig offentlige avgifter		8 292 064	5 980 932
Utbytte	6,8	8 700 000	5 500 000
Kortsiktig gjeld til konsernselskap	6	107 637	67 543
Annen kortsiktig gjeld	3,13,14	14 015 035	5 845 153
SUM KORTSIKTIG GJELD		37 579 094	23 662 335
SUM GJELD		38 734 926	23 943 628
SUM EGENKAPITAL OG GJELD		53 965 661	39 187 782

Kristiansund, 31.12.2021 / 18.02.2022

I styret for West Elektro AS



Knút Johnny Hansen
Styrets leder



Stein Hendnes
Styremedlem



Frode Hoel
Styremedlem



Arve Kummervold
Styremedlem



Jan Arve Korsfur
Styremedlem



Terje Røvik Størseth
Styremedlem



Alf Olav Hjeltnes
Daglig leder



West Elektro AS

Noter 2021

Note 1 - Regnskapsprinsipper

Årsregnskapet er satt opp i samsvar med regnskapsloven og god regnskapsskikk.

Bruk av estimater

Utarbeidelse av regnskap i samsvar med regnskapsloven krever bruk av estimater. Videre krever anvendelse av selskapets regnskapsprinsipper at ledelsen må utøve skjønn. Områder som i stor grad inneholder slike skjønsmessige vurderinger, høy grad av kompleksitet, eller områder hvor forutsetninger og estimater er vesentlige for årsregnskapet, er beskrevet i notene.

Salgsinntekter

Inntekter ved salg av varer og tjenester vurderes til virkelig verdi av vederlaget, netto etter fradrag for merverdiavgift, returer, rabatter og andre avslag. Salg av varer resultatføres når selskapet har levert sine produkter til kunden og det ikke er uoppfylte forpliktelser som kan påvirke kundens aksept av leveringen. Levering er ikke foretatt før produktene er sendt til avtalt sted og risiko for tap og ukurans er overført til kunden. Erfaringstall anvendes for å estimere og regnskapsføre avsetninger for kvantumsrabatter og retur på salgstidspunktet. Avsetning til forventede garantiarbeider føres som kostnad og avsetning for forpliktelser.

Klassifisering av balanseposter

Eiendeler bestemt til varig eie eller bruk klassifiseres som anleggsmidler. Eiendeler som er tilknyttet varekretsløpet klassifiseres som omløpsmidler. Fordringer for øvrig klassifiseres som omløpsmidler hvis de skal tilbakebetales innen ett år. For gjeld legges analoge kriterier til grunn. Første års avdrag på langsiktige fordringer og langsiktig gjeld klassifiseres likevel ikke som omløpsmiddel og kortsiktig gjeld.

Varige driftsmidler

Varige driftsmidler balanseføres og avskrives lineært til restverdi over driftsmidlenes forventede utnyttbare levetid. Ved endring i avskrivningsplan fordeles virkningen over gjenværende avskrivningstid ("knekkepunktmetoden"). Vedlikehold av driftsmidler kostnadsføres løpende som driftskostnader. Påkostninger og forbedringer tillegges driftsmidlets kostpris og avskrives i takt med driftsmidlet. Skillet mellom vedlikehold og påkostning/forbedring regnes i forhold til driftsmidlets stand på anskaffelsestidspunktet.

Varelager

Varer vurderes til det laveste av anskaffelseskost (etter FIFO-prinsippet) og virkelig verdi. For råvarer brukes gjenanskaffelseskost som tilnærming til virkelig verdi. For ferdig tilvirkede varer og varer under tilvirkning består anskaffelseskost av utgifter til produktutforming, materialforbruk, direkte lønn, og andre direkte og indirekte produksjonskostnader (basert på normal kapasitet). Virkelig verdi er estimert salgpris fratrukket utgifter til ferdigstilling og salg. Bare variable utgifter anses nødvendige for å selge ferdige varer, mens også faste tilvirkningskostnader inkluderes som nødvendige for varer som ikke er ferdig tilvirket.

Anleggskontrakter

Arbeid under utførelse knyttet til fastpriskontrakter med lang tilvirkningstid vurderes etter løpende avregnings metode. Fullføringsgraden beregnes som påløpte kostnader i prosent av forventet totalkostnad. Totalkostnaden revideres løpende. For prosjekter som antas å gi tap, kostnadsføres hele det beregnede tapet umiddelbart.

Fordringer

Kundefordringer føres i balansen etter fradrag for avsetning til forventede tap. Avsetning til tap er gjort på grunnlag av individuell vurdering av fordringene og en tilleggsavsetning som skal dekke øvrige påregnelige tap. Vesentlige økonomiske problemer hos kunden, sannsynligheten for at kunden vil gå konkurs eller gjennomgå økonomisk restrukturering og utsettelse og mangler ved betalinger anses som indikatorer på at kundefordringer må nedskrives.

Noter for West Elektro AS

Organisasjonsnr. 956889057



West Elektro AS

Noter 2021

Andre fordringer, både omløpsfordringer og anleggfordringer, føres opp til det laveste av pålydende og virkelig verdi. Virkelig verdi er nåverdien av forventede framtidige innbetalinger. Det foretas likevel ikke neddiskontering når effekten av neddiskontering er uvesentlig for regnskapet. Avsetning til tap vurderes på samme måte som for kundefordringer.

Skatt

Skattekostnaden i resultatregnskapet omfatter både periodens betalbare skatt og endring i utsatt skatt. Utsatt skatt beregnes med aktuell skattesats på grunnlag av de midlertidige forskjeller som eksisterer mellom regnskapsmessige og skattemessige verdier, samt eventuelt ligningsmessig underskudd til fremføring ved utgangen av regnskapsåret. Skatteøkende og skattereduserende midlertidige forskjeller som reverserer eller kan reversere i samme periode er utlignet. Oppføring av utsatt skattefordel på netto skattereduserende forskjeller som ikke er utlignet og underskudd til fremføring, begrunnes med antatt fremtidig inntjening. Utsatt skatt og skattefordel som kan balanseføres oppføres netto i balansen. Skattereduksjon ved avgitt konsernbidrag, og skatt på mottatt konsernbidrag som føres til reduksjon av kostpris eller direkte mot egenkapitalen, føres direkte mot skatt i balansen (mot betalbar skatt hvis konsernbidraget har virkning på betalbar skatt og mot utsatt skatt hvis konsernbidraget har virkning på utsatt skatt).

Utsatt skatt regnskapsføres til nominelt beløp.

Note 2 - Transaksjoner med nærstående parter

West Elektro AS er eid 100% av West Elektro Holding AS.

Aksjene i West Elektro Holding AS er eid av: NEAS AS, 85% og AF Utvikling AS, 15%

Daglig leder hos West Elektro AS eier 50% av aksjene i AF Utvikling AS

Ytelser til ledende ansatte er omtalt i note 3 og mellomværende med konsernselskaper er omtalt i note 5.

	2021	2020
Salg av varer og tjenester til NEAS AS	17 306 884	20 128 481
Kjøp av varer og tjenester fra NEAS AS	804 100	402 470

Tallene er uten MVA



West Elektro AS

Noter 2021

Note 3 - Tilvirkningskontrakter

Langsiktige tilvirkningskontrakter løpende avregning

Selskapets prosjekter blir behandlet i samsvar med løpende avregnings metode, jfr NRS nr 2 om tilvirkningskontrakter.

Fullføringsgraden beregnes som et forholdstall mellom påløpne kostnader dividert på estimerte total kostnader på prosjektet. Estimerte total kostnader er basert på sist tilgjengelige prognose.

	I år	I fjor
Omfang av igangværende prosjekter	3 424 931	2 715 070
Total utført produksjon	47 034 961	13 170 397
Påløpne kostnader	40 811 961	10 998 609
Estimert fortjeneste	6 223 000	2 171 788
Forskuddsfakturert produksjon	8 847 101	1 218 757

Note 4 - Lønnskostnad

Spesifikasjon av lønnskostnader

	I år	I fjor
Lønn	32 083 814	28 991 912
Arbeidsgiveravgift	4 818 330	4 276 771
Pensjonskostnader	2 089 136	1 821 686
Andre lønnsrelaterte ytelser	1 168 641	734 342
Totalt	40 159 921	35 824 711
Gjennomsnittlig antall ansatte	55	52

Ytelser til ledende personer

Daglig leder	1 812 187	1 747 535
Styremedlemmer	145 000	92 000

Det er ikke utbetalt pensjonsytelser eller andre ytelser enn lønn til daglig leder og styremedlemmer.

Det foreligger ingen forpliktelser av noen art og det er ikke ytet lån eller stilt sikkerhet for lån til styrets medlemmer.

Det foreligger ikke avtaler vedrørende kompensasjon ved fratredelse eller avtaler vedrørende pensjon for styrets leder eller styremedlemmer.

Pensjoner

Obligatorisk tjenestepensjon

Selskapet er pliktig til å ha tjenestepensjonsordning etter lov om obligatorisk tjenestepensjon, og har pensjonsordning som tilfredsstillende kravene i denne loven.

Selskapet har en innskuddsbasert pensjonsordning, og periodens pensjonskostnad er lik påløpt innskudd.

Selskapet har ingen pensjonsforpliktelser utover innskuddsbetalingen.

Av årets pensjonskostnad utgjør premie til obligatorisk tjenestepensjon kr 1 527 198.



West Elektro AS

Noter 2021

AFP

Ordningen for avtalefestet pensjon omfatter alle ansatte. Årets pensjonspremie til AFP-ordningen er kr 548 366. Kostnaden er belastet resultatregnskapet. Beløpet gjelder innbetaling til fremtidige pensjoner. Av de personer som omfattes av denne ordningen er 70 personer mellom 18 og 34 år, 19 personer mellom 35 og 49 år, 6 personer mellom 50 år 55 år, og 1 person mellom 56 år og 62 år. I perioden fra 62 til 64 år betaler ordningen pensjonspremien. Bedriftens andel av pensjonsutbetalingen vil være 25 % av pensjonen i perioden 62 til 67 år.

I tillegg kommer en innskuddsbasert pensjonsordning som kostnadsføres over drift ved betaling. Videre har selskapet etablert pliktig tjenstepensjonsordning etter lov om obligatorisk tjenstepensjon. Den er kostnadsført over drift. Selskapets pensjonsordninger tilfredsstiller kravene i denne loven.

Honorar til revisor

Honorar for revisjon utgjør kr 101 862. I tillegg har revisor mottatt kr 11 625 i honorar for andre tjenester som også omfatter teknisk utarbeidelse av offisielt regnskap.

Note 5 - Avskrivning på varige driftsmidler

	Maskiner og anlegg	Driftsløsøre, inventar, verktøy, kontorm.	Sum
Anskaffelseskost pr. 1/1	836 664	6 232 285	7 068 950
+ Tilgang	281 936	2 501 471	2 783 408
- Avgang	0	50 123	50 123
Anskaffelseskost pr. 31/12	1 118 601	8 683 634	9 802 234
Akk. av/nedskr. pr 1/1	557 360	3 352 966	3 910 326
+ Ordinære avskrivninger	134 318	1 357 006	1 491 324
- Tilbakeført avskrivning	0	50 123	50 123
Akk. av/nedskr. pr. 31/12	691 678	4 659 848	5 351 526
Balanseført verdi pr 31/12	426 922	4 023 786	4 450 708
Prosenttsats for ord. avskr.	20-33	10-33	

Note 6 - Konsernmellomværende

	2021	2020
Langsiktig/kortsiktig fordring på West Elektro Holding AS	0	3 464
Kundefordring på West Elektro Holding AS	0	0
Renter på fordring er inntektsført med	14 834	3 407
Kundefordring på NEAS	1 153 861	1 010 840
Kortsiktig gjeld til West Elektro Holding AS (Konsernbidrag)	107 637	67 543
Kortsiktig gjeld til West Elektro Holding AS (Utbytte)	8 700 000	5 500 000
Leverandørgjeld til NEAS	1 250	10 750



West Elektro AS

Noter 2021

Note 7 - Skattekostnad på ordinært resultat

Spesifikasjon av årets skattegrunnlag:	2021	
Resultat før skattekostnader	11 385 308	
Permanente og andre forskjeller	500 008	
Endring i midlertidige forskjeller	-3 975 175	
Ytet konsernbidrag	107 637	
Inntekt	7 802 503	
	2021	2020
Betalbar skatt	1 716 551	2 056 310
Skatteeffekt av konsernbidrag	23 680	14 859
Endring i utsatt skatt og utsatt skattefordel	874 539	-405 595
Samlede ordinære skattekostnader	2 614 770	1 665 574
Midlertidige forskjeller og balanseført utsatt skatt		
Sum positive skatteøkende forskjeller	6 305 205	2 338 923
Sum negative skatteøkende forskjeller	1 051 423	1 060 316
Grunnlag for beregning av utsatt skatt / skattefordel	5 253 782	1 278 607
Balanseført utsatt skatt	1 155 832	281 293

Note 8 - Annen egenkapital

	Aksjekapital / selskapskapital	Annen egenkapital	Sum egenkapital
Pr 1.1.	85 689	15 158 465	15 244 154
Årets resultat		8 794 921	8 794 921
Avgitt konsernbidrag		-83 914	-83 914
Avsatt til utbylte	0	-8 700 000	-8 700 000
Pr 31.12.	85 689	15 145 046	15 230 735

Note 9 - Varer

Pantsettelsler	I år	I fjor
Gjeld sikret med pant	0	0

Pantsatte eiendeler:

Varelager	1 124 500	1 099 418
Kundefordringer	20 792 225	11 651 940
Driftstilbehør	4 450 716	3 158 629
Sum pantsatte eiendeler	26 367 441	15 909 987



West Elektro AS

Noter 2021

Note 10 - Andre fordringer

	2021	2020
Forskuddsbetalte kostnader	317 013	770 701
Andre periodiserings poster	188 846	162 073
Sum annen kortsiktig fordring	505 859	932 774

Note 11 - Bankinnskudd

Bundne bankinnskudd ut over skattetrekkinnskudd utgjør pr 31.12. i år kr 2 149 747 og utgjorde pr 31.12. i fjor kr 1 869 482.

Note 12 - Selskapskapital

Selskapets aksjekapital er kr 85 689 fordelt på 1 aksjer pålydende kr 85 689.

Selskapets aksjonærer er:	Eierandel
West Elektro Holding AS	100 %

Av morselskapet har følgende aksjonærer verv i selskapet:

Alf Hjelmaas	Daglig leder
Frode Hoel	Styremedlem

Det utarbeides konsernregnskap for NEAS som er hovedaksjonær i West Elektro Holding AS. Konsernregnskapet er tilgjengelig på NEAS sin forretningsadresse; Industriveien 1, 6517 Kristiansund.

Note 13 - Annen kortsiktig gjeld

	2021	2020
Påløpte kostnader	350 000	350 000
Forskudd fra kunder	8 847 101	1 218 757
Påløpt lønn mv	4 217 934	3 676 396
Annen kortsiktig gjeld	600 000	600 000
Sum annen kortsiktig gjeld	14 015 035	5 845 153

Note 14 - Garantiforpliktelse

Beregnet service- og garantiforpliktelse er balanseført under kortsiktig gjeld, og utgjør pr. 31.12. kr 600 000.