



ÅRSREGNSKAPET FOR REGNSKAPSÅRET 2022 - GENERELL INFORMASJON

Enheten

Organisasjonsnummer:	991 641 009
Organisasjonsform:	Aksjeselskap
Foretaksnavn:	K/M/T AS
Forretningsadresse:	Guttorms gate 5 7030 TRONDHEIM

Regnskapsår

Årsregnskapets periode:	01.01.2022 - 31.12.2022
-------------------------	-------------------------

Konsern

Morselskap i konsern:	Ja
Konsernregnskap lagt ved:	Nei

Regnskapsregler

Regler for små foretak benyttet:	Ja
Benyttet ved utarbeidelsen av årsregnskapet til selskapet:	Regnskapslovens alminnelige regler

Årsregnskapet fastsatt av kompetent organ

Bekreftet av representant for selskapet:	Knut Marius Thorvaldsen
Dato for fastsettelse av årsregnskapet:	16.06.2023

Grunnlag for avgivelse

År 2022: Årsregnskapet er elektronisk innlevert
År 2021: Tall er hentet fra elektronisk innlevert årsregnskap fra 2022

Det er ikke krav til at årsregnskapet m.v. som sendes til Regnskapsregisteret er undertegnet. Kontrollen på at dette er utført ligger hos revisor/enhetens øverste organ. Sikkerheten ivaretas ved at innsender har rolle/rettighet for innsending av årsregnskapet via Altinn, og ved at det bekreftes at årsregnskapet er fastsatt av kompetent organ.

Brønnøysundregistrene, 30.05.2024



Resultatregnskap

Beløp i: NOK	Note	2022	2021
RESULTATREGNSKAP			
Inntekter			
Salgsinntekt		156 800	71 928
Annen driftsinntekt		0	10 000
Sum inntekter		156 800	81 928
Kostnader			
Annen driftskostnad		19 186	19 661
Sum kostnader		19 186	19 661
Driftsresultat		137 614	62 267
Finansinntekter og finanskostnader			
Inntekt på investering i datterselskap og tilknyttet selskap	1	950 000	1 500 000
Annen renteinntekt		697	0
Annen finansinntekt	1	0	110
Sum finansinntekter		950 697	1 500 110
Verdireduksjon av finansielle instrumenter vurdert til virkelig verdi		46 929	0
Nedskrivning av finansielle eiendeler		40 517	0
Annen rentekostnad		199	0
Sum finanskostnader		87 645	0
Netto finans		863 051	1 500 110
Ordinært resultat før skattekostnad		1 000 665	1 562 376
Skattekostnad	2	36 613	23 599
Ordinært resultat etter skattekostnad		964 053	1 538 778
Årsresultat		964 052	1 538 777
Overføringer og disponeringer			
Annen egenkapital		964 052	1 538 777
Sum overføringer og disponeringer		964 052	1 538 777



Balanse

Beløp i: NOK	Note	2022	2021
BALANSE - EIENDELER			
Anleggsmidler			
Immaterielle eiendeler			
Utsatt skattefordel	2	0	0
Sum immaterielle eiendeler		0	0
Finansielle anleggsmidler			
Investering i datterselskap	1	4 008	4 008
Investeringer i tilknyttet selskap		20 000	20 000
Investeringer i aksjer og andeler	1	209 330	189 045
Andre langsiktige fordringer	3	0	0
Sum finansielle anleggsmidler		233 338	213 053
Sum anleggsmidler		233 338	213 053
Omløpsmidler			
Varer			
Fordringer			
Andre kortsiktige fordringer	3	1 045	217
Sum fordringer		1 045	217
Investeringer			
Aksjer og andeler i foretak i samme konsern	1	0	0
Markedsbaserte aksjer		753 071	0
Sum investeringer		753 071	0
Bankinnskudd, kontanter og lignende			
Bankinnskudd, kontanter og lignende		3 514 441	3 307 889
Sum bankinnskudd, kontanter og lignende		3 514 441	3 307 889
Sum omløpsmidler		4 268 557	3 308 106
SUM EIENDELER		4 501 895	3 521 159



Balanse

Beløp i: NOK	Note	2022	2021
BALANSE - EGENKAPITAL OG GJELD			
Egenkapital			
Innskutt egenkapital			
Selskapskapital	4	100 000	100 000
Beholdning av egne aksjer	4	0	0
Sum innskutt egenkapital		100 000	100 000
Opptjent egenkapital			
Annen egenkapital		4 341 604	3 377 552
Sum opptjent egenkapital		4 341 604	3 377 552
Sum egenkapital		4 441 604	3 477 552
Gjeld			
Langsiktig gjeld			
Utsatt skatt	2	0	0
Sum avsetninger for forpliktelser		0	0
Annen langsiktig gjeld			
Sum langsiktig gjeld		0	0
Kortsiktig gjeld			
Betalbar skatt	2	36 613	23 599
Skyldige offentlige avgifter		3 669	0
Annen kortsiktig gjeld		20 008	20 008
Sum kortsiktig gjeld		60 290	43 607
Sum gjeld		60 290	43 607
SUM EGENKAPITAL OG GJELD		4 501 894	3 521 159



Brønnøysundregistrene

ÅRSREGNSKAP FOR REGNSKAPSÅRET 2022 - GENERELL INFORMASJON

Journalnummer: 2023 506339

Enheten

Organisasjonsnummer: 991 641 009
Organisasjonsform: Aksjeselskap
Foretaksnavn: K/M/T AS
Forretningsadresse: Guttorms gate 5
7030 TRONDHEIM

Regnskapsår

Årsregnskapets periode: 01.01.2022 - 31.12.2022

Konsern

Morselskap i konsern: Ja
Konsernregnskap lagt ved: Nei

Regnskapsregler

Regler for små foretak benyttet: Ja
Benyttet ved utarbeidelsen av
årsregnskapet til selskapet: Regnskapslovens alminnelige regler

Årsregnskapet fastsatt av kompetent organ

Bekreftet av representant for selskapet: Knut Marius Thorvaldsen
Dato for fastsettelse av årsregnskapet: 16.06.2023

Revisjon

Selskapet har besluttet at årsregnskapet
ikke skal revideres: Ja
Årsregnskapet er utarbeidet av ekstern
autorisert regnskapsfører: Ja
Ekstern autorisert regnskapsfører har i
løpet av regnskapsåret bistått ved den
løpende regnskapsføringen eller utført
andre tjenester for selskapet enn å
utarbeide årsregnskapet: Ja

Grunnlag for avgivelse

År 2022: Årsregnskap er elektronisk innlevert.
År 2021: Tall er hentet fra elektronisk innlevert årsregnskap fra 2022.

Det er ikke krav til at årsregnskapet m.v. som sendes til Regnskapsregisteret er undertegnet. Kontrollen på at dette er utført ligger hos revisor/enhetens øverste organ. Sikkerheten ivaretas ved at innsender har rolle/rettighet for innsending av årsregnskapet via Altinn, og ved at det bekreftes at årsregnskapet er fastsatt av kompetent organ.

Brønnøysundregistrene, 21.06.2023

Brønnøysundregistrene
Postadresse: Postboks 900, 8910 Brønnøysund
Telefon: 75 00 75 00
E-post: firmapost@brreg.no Internett: www.brreg.no
Organisasjonsnummer: 974 760 673



Organisasjonsnr: 991 641 009
K/M/T AS

RESULTATREGNSKAP

Beløp i: NOK	Note	2022	2021
RESULTATREGNSKAP			
Inntekter			
Salgsinntekt		156 800	71 928
Annen driftsinntekt		0	10 000
Sum inntekter		156 800	81 928
Kostnader			
Annen driftskostnad		19 186	19 661
Sum kostnader		19 186	19 661
Driftsresultat		137 614	62 267
Finansinntekter og finanskostnader			
Inntekt på investering i datterselskap og tilknyttet selskap	1	950 000	1 500 000
Annen renteinntekt		697	0
Annen finansinntekt	1	0	110
Sum finansinntekter		950 697	1 500 110
Verdireduksjon av finansielle instrumenter vurdert til virkelig verdi			
Nedskrivning av finansielle eiendeler		46 929	0
Annen rentekostnad		40 517	0
Annen rentekostnad		199	0
Sum finanskostnader		87 645	0
Netto finans		863 051	1 500 110
Ordinært resultat før skattekostnad			
Skattekostnad	2	1 000 665	1 562 376
Ordinært resultat etter skattekostnad		36 613	23 599
Årsresultat		964 052	1 538 777
Overføringer og disponeringer			
Annen egenkapital		964 052	1 538 777
Sum overføringer og disponeringer		964 052	1 538 777



Organisasjonsnr: 991 641 009
K/M/T AS

BALANSE

Beløp i: NOK	Note	2022	2021
BALANSE - EIENDELER			
Anleggsmidler			
Immaterielle eiendeler			
Utsatt skattefordel	2	0	0
Sum immaterielle eiendeler		0	0
Finansielle anleggsmidler			
Investering i datterselskap	1	4 008	4 008
Investeringer i tilknyttet selskap		20 000	20 000
Investeringer i aksjer og andeler	1	209 330	189 045
Andre langsiktige fordringer	3	0	0
Sum finansielle anleggsmidler		233 338	213 053
Sum anleggsmidler		233 338	213 053
Omløpsmidler			
Varer			
Fordringer			
Andre kortsiktige fordringer	3	1 045	217
Sum fordringer		1 045	217
Investeringer			
Aksjer og andeler i foretak i samme konsern	1	0	0
Markedsbaserte aksjer		753 071	0
Sum investeringer		753 071	0
Bankinnskudd, kontanter og lignende			
Bankinnskudd, kontanter og lignende		3 514 441	3 307 889
Sum bankinnskudd, kontanter og lignende		3 514 441	3 307 889
Sum omløpsmidler		4 268 557	3 308 106
SUM EIENDELER		4 501 895	3 521 159

BALANSE - EGENKAPITAL OG GJELD

Egenkapital



Innskutt egenkapital			
Selskapskapital	4	100 000	100 000
Beholdning av egne aksjer	4	0	0
Sum innskutt egenkapital		100 000	100 000
Opptjent egenkapital			
Annen egenkapital		4 341 604	3 377 552
Sum opptjent egenkapital		4 341 604	3 377 552
Sum egenkapital		4 441 604	3 477 552
Gjeld			
Langsiktig gjeld			
Utsatt skatt	2	0	0
Sum avsetninger for forpliktelser		0	0
Annen langsiktig gjeld			
Sum langsiktig gjeld		0	0
Kortsiktig gjeld			
Betalbar skatt	2	36 613	23 599
Skyldige offentlige avgifter		3 669	0
Annen kortsiktig gjeld		20 008	20 008
Sum kortsiktig gjeld		60 290	43 607
Sum gjeld		60 290	43 607
SUM EGENKAPITAL OG GJELD		4 501 894	3 521 159



Organisasjonsnr: 991 641 009
K/M/T AS

NOTEOPPLYSNINGER - SELSKAP - alle poster oppgitt i hele tall

Note

Regnskapsprinsipper

Årsregnskapet er satt opp i samsvar med regnskapsloven og god regnskapsskikk for små foretak. Salgsinntekter Inntektsføring ved salg av varer skjer på leveringstidspunktet. Tjenester inntektsføres etter hvert som de leveres. Klassifisering og vurdering av balanseposter Anleggsmidler er eiendeler bestemt til varig eie eller bruk. Eiendeler som er knyttet til varekretsløpet er klassifisert som omløpsmidler. Fordringer klassifiseres som omløpsmidler hvis de forfaller til betaling innen ett år etter transaksjonsdagen. Tilsvarende klassifiseres gjeld som kortsiktig hvis gjelden forfaller til betaling innen ett år. Langsiktig gjeld er gjeld som forfaller senere enn ett år etter transaksjonsdagen. Første års avdrag på langsiktige fordringer og langsiktig gjeld klassifiseres likevel ikke som omløpsmiddel og kortsiktig gjeld. Omløpsmidler vurderes til laveste av anskaffelseskost og virkelig verdi. Kortsiktig gjeld balanseføres til nominelt beløp på etableringstidspunktet. Anleggsmidler vurderes til anskaffelseskost. Varige anleggsmidler avskrives etter en fornuftig avskrivningsplan. Anleggsmidlene nedskrives til virkelig verdi ved verdifall som ikke forventes å være forbigående. Langsiktig gjeld med unntak av andre avsetninger balanseføres til nominelt beløp på etableringstidspunktet. Fordringer Kundefordringer og andre fordringer er oppført i balansen til pålydende etter fradrag for avsetning til forventet tap. Avsetning til tap gjøres på grunnlag av individuelle vurderinger av de enkelte fordringene. I tillegg gjøres det for øvrige kundefordringer en uspesifisert avsetning for å dekke antatt tap. Varebeholdninger Lager av innkjøpte varer er verdsatt til laveste av anskaffelseskost etter FIFO-prinsippet og virkelig verdi. Egentilvirkede ferdigvarer og varer under tilvirkning er vurdert til variabel tilvirkningskost. For råvarer er gjenanskaffelseskost vurdert som tilnærming til virkelig verdi. Det foretas nedskrivning for påregnelig ukurans. Varige driftsmidler Varige driftsmidler balanseføres og avskrives over driftsmidlenes levetid dersom de har antatt levetid over 3 år og har en kostpris som overstiger kr 15 000. Direkte vedlikehold av driftsmidler kostnadsføres løpende under driftskostnader, mens påkostninger eller forbedringer tillegges driftsmidlets kostpris og avskrives i takt med driftsmidlet. Skatt Skattekostnaden i resultatregnskapet omfatter både periodens betalbare skatt og endring i utsatt skatt. Utsatt skatt er beregnet med 22% på grunnlag av de midlertidige forskjeller som eksisterer mellom regnskapsmessige og skattemessige verdier, samt skattemessig underskudd til fremføring ved utgangen av regnskapsåret. Skatteøkende og skattereduserende midlertidige forskjeller som reverserer eller kan reversere i samme periode er fastsatt og skattevirkningen er beregnet på nettogrunnlaget.

Note

Antall årsverk i regnskapsåret
0.00

Sum Beløp



K/M/T AS
991 641 009

Resultatregnskap

	Note	2022	2021
Driftsinntekter			
Salgsinntekt		156 800	71 928
Annen driftsinntekt		0	10 000
Sum driftsinntekter		156 800	81 928
Driftskostnader			
Annen driftskostnad		-19 186	-19 661
Sum driftskostnader		-19 186	-19 661
Driftsresultat		137 614	62 267
Finansinntekter			
Inntekt på investering i datterselskap og tilknyttet selskap	1	950 000	1 500 000
Annen renteinntekt		697	0
Annen finansinntekt	1	0	110
Sum finansinntekter		950 697	1 500 110
Finanskostnader			
Verdireduksjon av finansielle instrumenter vurdert til virkelig verdi		-46 929	0
Nedskrivning av finansielle eiendeler		-40 517	0
Annen rentekostnad		-199	0
Sum finanskostnader		-87 646	0
Netto finans		863 051	1 500 110
Resultat før skattekostnad		1 000 665	1 562 376
Skattekostnad	2	-36 613	-23 599
Årsresultat		964 052	1 538 777
Overføringer			
Annen egenkapital		964 052	1 538 777
Sum overføringer		964 052	1 538 777



K/M/T AS
991 641 009

Balanse pr. 31.12

	Note	2022	2021
EIENDELER			
Anleggsmidler			
Finansielle anleggsmidler			
Investering i datterselskap	1	4 008	4 008
Investeringer i tilknyttet selskap		20 000	20 000
Investeringer i aksjer og andeler	1	209 330	189 045
Sum finansielle anleggsmidler		233 338	213 053
Sum anleggsmidler		233 338	213 053
Omløpsmidler			
Fordringer			
Andre kortsiktige fordringer	3	1 045	217
Sum fordringer		1 045	217
Investeringer			
Markedsbaserte aksjer		753 071	0
Sum investeringer		753 071	0
Bankinnskudd, kontanter og lignende			
Bankinnskudd, kontanter og lignende		3 514 441	3 307 889
Sum bankinnskudd, kontanter og lignende		3 514 441	3 307 889
Sum omløpsmidler		4 268 557	3 308 106
SUM EIENDELER		4 501 895	3 521 159



K/M/T AS
991 641 009

Balanse pr. 31.12

	Note	2022	2021
EGENKAPITAL OG GJELD			
Egenkapital			
Innskutt egenkapital			
Selskapskapital	4	100 000	100 000
Sum innskutt egenkapital		100 000	100 000
Opptjent egenkapital			
Annen egenkapital		4 341 604	3 377 552
Sum opptjent egenkapital		4 341 604	3 377 552
Sum egenkapital		4 441 604	3 477 552
Gjeld			
Kortsiktig gjeld			
Betalbar skatt	2	36 613	23 599
Skyldige offentlige avgifter		3 669	0
Annen kortsiktig gjeld		20 008	20 008
Sum kortsiktig gjeld		60 290	43 607
Sum gjeld		60 290	43 607
SUM EGENKAPITAL OG GJELD		4 501 895	3 521 159

Trondheim, 16.06.2023

Knut Marius Thorvaldsen
styrets leder / daglig leder



K/M/T AS
991 641 009

Noter

Regnskapsprinsipper

Årsregnskapet er satt opp i samsvar med regnskapsloven og god regnskapsskikk for små foretak.

Salgsinntekter

Inntektsføring ved salg av varer skjer på leveringstidspunktet. Tjenester inntektsføres etter hvert som de leveres.

Klassifisering og vurdering av balanseposter

Anleggsmidler er eiendeler bestemt til varig eie eller bruk. Eiendeler som er knyttet til varekretsløpet er klassifisert som omløpsmidler. Fordringer klassifiseres som omløpsmidler hvis de forfaller til betaling innen ett år etter transaksjonsdagen. Tilsvarende klassifiseres gjeld som kortsiktig hvis gjelden forfaller til betaling innen ett år. Langsiktig gjeld er gjeld som forfaller senere enn ett år etter transaksjonsdagen. Første års avdrag på langsiktige fordringer og langsiktig gjeld klassifiseres likevel ikke som omløpsmiddel og kortsiktig gjeld.

Omløpsmidler vurderes til laveste av anskaffelseskost og virkelig verdi. Kortsiktig gjeld balanseføres til nominelt beløp på etableringstidspunktet.

Anleggsmidler vurderes til anskaffelseskost. Varige anleggsmidler avskrives etter en fornuftig avskrivningsplan. Anleggsmidlene nedskrives til virkelig verdi ved verdifall som ikke forventes å være forbigående. Langsiktig gjeld med unntak av andre avsetninger balanseføres til nominelt beløp på etableringstidspunktet.

Fordringer

Kundefordringer og andre fordringer er oppført i balansen til pålydende etter fradrag for avsetning til forventet tap. Avsetning til tap gjøres på grunnlag av individuelle vurderinger av de enkelte fordringene. I tillegg gjøres det for øvrige kundefordringer en uspesifisert avsetning for å dekke antatt tap.

Varebeholdninger

Lager av innkjøpte varer er verdsatt til laveste av anskaffelseskost etter FIFO- prinsippet og virkelig verdi. Egentilvirkede ferdigvarer og varer under tilvirkning er vurdert til variabel tilvirkningskost. For råvarer er gjenanskaffelseskost vurdert som tilnærming til virkelig verdi. Det foretas nedskrivning for påregnelig ukurans.

Varige driftsmidler

Varige driftsmidler balanseføres og avskrives over driftsmidlenes levetid dersom de har antatt levetid over 3 år og har en kostpris som overstiger kr 15 000. Direkte vedlikehold av driftsmidler kostnadsføres løpende under driftskostnader, mens påkostninger eller forbedringer tillegges driftsmidlets kostpris og avskrives i takt med driftsmidlet.

Skatt

Skattekostnaden i resultatregnskapet omfatter både periodens betalbare skatt og endring i utsatt skatt. Utsatt skatt er beregnet med 22% på grunnlag av de midlertidige forskjeller som eksisterer mellom regnskapsmessige og skattemessige verdier, samt skattemessig underskudd til fremføring ved utgangen av regnskapsåret. Skatteøkende og skattereduserende midlertidige forskjeller som reverserer eller kan reversere i samme periode er fastsatt og skattevirkningen er beregnet på nettogrunnlaget.

Antall årsverk

Selskapet har ikke hatt ansatte i løpet av regnskapsåret.



K/M/T AS
991 641 009

Note 1 - Konsern, datterselskap og tilknyttet selskap

Navn og forretningsadresse	Eierandel %	Stemmeandel %	Egenkapital siste årsregnskap	Resultat siste årsregnskap
T4lent AS	100	100	-80 000	0
Breach AS	33	33	11 608 241	9 365 880
Maroto AS	33	33	96 000	14 000

Mer om tilknyttet selskap/datterselskap

Balansført verdi av andre aksjer er på kr 209 330,- ved utgangen av regnskapsåret

Konsernregnskapet inngår ikke i konsolideringen til morselskap.

Datterselskap er utelatt fra konsolideringen.

Note 2 - Spesifisering av skatt

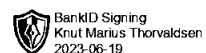
Skattekostnad	2022	2021
Betalbar skatt på alminnelig inntekt	36 613	23 599
Skattekostnad	36 613	23 599
Skattepliktig inntekt		
Resultat før skatt	1 000 665	1 562 376
Permanente forskjeller	-834 243	-1 455 106
Skattepliktig inntekt	166 422	107 270
Betalbar skatt i balansen		
Betalbar skatt på årets resultat	36 613	23 599
Sum betalbar skatt i balansen	36 613	23 599

Note 3 - Lån og sikkerhetsstillelse til ledende personer, aksjeeiere med videre

Det er ikke gitt lån eller sikkerhetsstillelse til medlemmer av styrende organer.

Note 4 - Aksjer

Aksjeklasse	Antall aksjer	Aksjenes pålydende	Bokført verdi
Ord. aksjer	100	1 000	100 000
Aksjonærer	Antall aksjer	Eierandel %	Aksjeklasse
Knut Marius Thorvaldsen	100	100	Ord. aksjer



Årsregnskap for

K/M/T AS

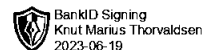
991 641 009

Regnskapsår

01.01.2022 - 31.12.2022



K/M/T AS
991 641 009

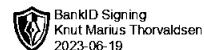


Resultatregnskap

	Note	2022	2021
Driftsinntekter			
Salgsinntekt		156 800	71 928
Annen driftsinntekt		0	10 000
Sum driftsinntekter		156 800	81 928
Driftskostnader			
Annen driftskostnad		-19 186	-19 661
Sum driftskostnader		-19 186	-19 661
Driftsresultat		137 614	62 267
Finansinntekter			
Inntekt på investering i datterselskap og tilknyttet selskap	1	950 000	1 500 000
Annen renteinntekt		697	0
Annen finansinntekt	1	0	110
Sum finansinntekter		950 697	1 500 110
Finanskostnader			
Verdireduksjon av finansielle instrumenter vurdert til virkelig verdi		-46 929	0
Nedskrivning av finansielle eiendeler		-40 517	0
Annen rentekostnad		-199	0
Sum finanskostnader		-87 646	0
Netto finans		863 051	1 500 110
Resultat før skattekostnad		1 000 665	1 562 376
Skattekostnad	2	-36 613	-23 599
Årsresultat		964 052	1 538 777
Overføringer			
Annen egenkapital		964 052	1 538 777
Sum overføringer		964 052	1 538 777



K/M/T AS
991 641 009

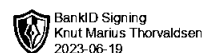


Balanse pr. 31.12

	Note	2022	2021
EIENDELER			
Anleggsmidler			
Finansielle anleggsmidler			
Investering i datterselskap	1	4 008	4 008
Investeringer i tilknyttet selskap		20 000	20 000
Investeringer i aksjer og andeler	1	209 330	189 045
Sum finansielle anleggsmidler		233 338	213 053
Sum anleggsmidler		233 338	213 053
Omløpsmidler			
Fordringer			
Andre kortsiktige fordringer	3	1 045	217
Sum fordringer		1 045	217
Investeringer			
Markedsbaserte aksjer		753 071	0
Sum investeringer		753 071	0
Bankinnskudd, kontanter og lignende			
Bankinnskudd, kontanter og lignende		3 514 441	3 307 889
Sum bankinnskudd, kontanter og lignende		3 514 441	3 307 889
Sum omløpsmidler		4 268 557	3 308 106
SUM EIENDELER		4 501 895	3 521 159



K/M/T AS
991 641 009



Balanse pr. 31.12

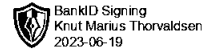
	Note	2022	2021
EGENKAPITAL OG GJELD			
Egenkapital			
Innskutt egenkapital			
Selskapskapital	4	100 000	100 000
Sum innskutt egenkapital		100 000	100 000
Opptjent egenkapital			
Annen egenkapital		4 341 604	3 377 552
Sum opptjent egenkapital		4 341 604	3 377 552
Sum egenkapital		4 441 604	3 477 552
Gjeld			
Kortsiktig gjeld			
Betalbar skatt	2	36 613	23 599
Skyldige offentlige avgifter		3 669	0
Annen kortsiktig gjeld		20 008	20 008
Sum kortsiktig gjeld		60 290	43 607
Sum gjeld		60 290	43 607
SUM EGENKAPITAL OG GJELD		4 501 895	3 521 159

Trondheim, 16.06.2023

Knut Marius Thorvaldsen
styrets leder / daglig leder



K/M/T AS
991 641 009



Noter

Regnskapsprinsipper

Årsregnskapet er satt opp i samsvar med regnskapsloven og god regnskapsskikk for små foretak.

Salgsinntekter

Inntektsføring ved salg av varer skjer på leveringstidspunktet. Tjenester inntektsføres etter hvert som de leveres.

Klassifisering og vurdering av balanseposter

Anleggsmidler er eiendeler bestemt til varig eie eller bruk. Eiendeler som er knyttet til varekretsløpet er klassifisert som omløpsmidler. Fordringer klassifiseres som omløpsmidler hvis de forfaller til betaling innen ett år etter transaksjonsdagen. Tilsvarende klassifiseres gjeld som kortsiktig hvis gjelden forfaller til betaling innen ett år. Langsiktig gjeld er gjeld som forfaller senere enn ett år etter transaksjonsdagen. Første års avdrag på langsiktige fordringer og langsiktig gjeld klassifiseres likevel ikke som omløpsmiddel og kortsiktig gjeld.

Omløpsmidler vurderes til laveste av anskaffelseskost og virkelig verdi. Kortsiktig gjeld balanseføres til nominelt beløp på etableringstidspunktet.

Anleggsmidler vurderes til anskaffelseskost. Varige anleggsmidler avskrives etter en fornuftig avskrivningsplan. Anleggsmidlene nedskrives til virkelig verdi ved verdifall som ikke forventes å være forbigående. Langsiktig gjeld med unntak av andre avsetninger balanseføres til nominelt beløp på etableringstidspunktet.

Fordringer

Kundefordringer og andre fordringer er oppført i balansen til pålydende etter fradrag for avsetning til forventet tap. Avsetning til tap gjøres på grunnlag av individuelle vurderinger av de enkelte fordringene. I tillegg gjøres det for øvrige kundefordringer en uspesifisert avsetning for å dekke antatt tap.

Varebeholdninger

Lager av innkjøpte varer er verdsatt til laveste av anskaffelseskost etter FIFO- prinsippet og virkelig verdi. Egentilvirkede ferdigvarer og varer under tilvirkning er vurdert til variabel tilvirkningskost. For råvarer er gjenanskaffelseskost vurdert som tilnærming til virkelig verdi. Det foretas nedskrivning for påregnelig ukurans.

Varige driftsmidler

Varige driftsmidler balanseføres og avskrives over driftsmidlenes levetid dersom de har antatt levetid over 3 år og har en kostpris som overstiger kr 15 000. Direkte vedlikehold av driftsmidler kostnadsføres løpende under driftskostnader, mens påkostninger eller forbedringer tillegges driftsmidlets kostpris og avskrives i takt med driftsmidlet.

Skatt

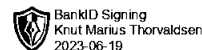
Skattekostnaden i resultatregnskapet omfatter både periodens betalbare skatt og endring i utsatt skatt. Utsatt skatt er beregnet med 22% på grunnlag av de midlertidige forskjeller som eksisterer mellom regnskapsmessige og skattemessige verdier, samt skattemessig underskudd til fremføring ved utgangen av regnskapsåret. Skatteøkende og skattereduserende midlertidige forskjeller som reverserer eller kan reversere i samme periode er fastsatt og skattevirkningen er beregnet på nettogrunnlaget.

Antall årsverk

Selskapet har ikke hatt ansatte i løpet av regnskapsåret.



K/M/T AS
991 641 009



Note 1 - Konsern, datterselskap og tilknyttet selskap

Navn og forretningsadresse	Eierandel %	Stemmeandel %	Egenkapital siste årsregnskap	Resultat siste årsregnskap
T4lent AS	100	100	-80 000	0
Breach AS	33	33	11 608 241	9 365 880
Maroto AS	33	33	96 000	14 000

Mer om tilknyttet selskap/datterselskap

Balansført verdi av andre aksjer er på kr 209 330,- ved utgangen av regnskapsåret

Konsernregnskapet inngår ikke i konsolideringen til morselskap.

Datterselskap er utelatt fra konsolideringen.

Note 2 - Spesifisering av skatt

Skattekostnad	2022	2021
Betalbar skatt på alminnelig inntekt	36 613	23 599
Skattekostnad	36 613	23 599
Skattepliktig inntekt		
Resultat før skatt	1 000 665	1 562 376
Permanente forskjeller	-834 243	-1 455 106
Skattepliktig inntekt	166 422	107 270
Betalbar skatt i balansen		
Betalbar skatt på årets resultat	36 613	23 599
Sum betalbar skatt i balansen	36 613	23 599

Note 3 - Lån og sikkerhetsstillelse til ledende personer, aksjeeiere med videre

Det er ikke gitt lån eller sikkerhetsstillelse til medlemmer av styrende organer.

Note 4 - Aksjer

Aksjeklasse	Antall aksjer	Aksjenes pålydende	Bokført verdi
Ord. aksjer	100	1 000	100 000
Aksjonærer	Antall aksjer	Eierandel %	Aksjeklasse
Knut Marius Thorvaldsen	100	100	Ord. aksjer