



ÅRSREGNSKAPET FOR REGNSKAPSÅRET 2024 - GENERELL INFORMASJON

Enheten

Organisasjonsnummer: 995 194 252
Organisasjonsform: Aksjeselskap
Foretaksnavn: GRØNN GJØDSEL AS
Forretningsadresse: Rudskogenveien 46
1894 RAKKESTAD

Regnskapsår

Årsregnskapets periode: 01.01.2024 - 31.12.2024

Konsern

Morselskap i konsern: Nei

Regnskapsregler

Regler for små foretak benyttet: Ja
Benyttet ved utarbeidelsen av årsregnskapet til selskapet: Regnskapslovens alminnelige regler

Årsregnskapet fastsatt av kompetent organ

Bekreftet av representant for selskapet: Thea-Cecilie Filtvedt
Dato for fastsettelse av årsregnskapet: 26.06.2025

Grunnlag for avgivelse

År 2024: Årsregnskapet er elektronisk innlevert
År 2023: Tall er hentet fra elektronisk innlevert årsregnskap fra 2024

Det er ikke krav til at årsregnskapet m.v. som sendes til Regnskapsregisteret er undertegnet. Kontrollen på at dette er utført ligger hos revisor/enhetens øverste organ. Sikkerheten ivaretas ved at innsender har rolle/rettighet for innsending av årsregnskapet via Altinn, og ved at det bekreftes at årsregnskapet er fastsatt av kompetent organ.

Brønnøysundregistrene, 02.07.2025



Resultatregnskap

Beløp i: NOK	Note	2024	2023
RESULTATREGNSKAP			
Inntekter			
Salgsinntekt		48 296 207	41 335 559
Annen driftsinntekt		55 466	5 500
Sum inntekter		48 351 673	41 341 059
Kostnader			
Varekostnad	2	32 658 752	27 540 054
Lønnskostnad	3, 4	6 866 806	5 571 245
Avskrivning av driftsmidler	5	2 305 190	1 261 310
Nedskrivning av varige driftsmidler og immaterielle eiendeler	5		
Annen driftskostnad	3, 4	7 403 020	6 643 347
Sum kostnader		49 233 768	41 015 956
Driftsresultat		-882 095	325 103
Finansinntekter og finanskostnader			
Annen renteinntekt	6		
Annen finansinntekt	6	88 568	104 715
Sum finansinntekter		88 568	104 715
Netto valutagevinst/-tap		56 268	546 705
Annen rentekostnad	6		
Annen finanskostnad	6	1 335 987	823 432
Sum finanskostnader		1 392 255	1 370 137
Netto finans		-1 303 687	-1 265 422
Resultat før skattekostnad		-2 185 782	-940 319
Skattekostnad på resultat	7	-479 776	-243 572
Årsresultat	8	-1 706 006	-696 747
Årsresultat etter minoritetsinteresser		-1 706 006	-696 747
Totalresultat		-1 706 006	-696 747



Resultatregnskap

Beløp i: NOK	Note	2024	2023
Overføringer og disponeringer			
Overført fra overkurs		-1 706 006	-696 747
Sum overføringer og disponeringer		-1 706 006	-696 747



Balanse

Beløp i: NOK	Note	2024	2023
BALANSE - EIENDELER			
Anleggsmidler			
Immaterielle eiendeler			
Utsatt skattefordel	7		
Varige driftsmidler			
Tomter, bygninger o.a. fast eiendom	5	7 114 922	1 135 570
Driftsløsøre, inventar o.a. utstyr	5	11 142 373	10 153 089
Sum varige driftsmidler		18 257 295	11 288 659
Finansielle anleggsmidler			
Lån til foretak i samme konsern	9		
Andre langsiktige fordringer		348 836	4 160
Sum finansielle anleggsmidler		348 836	4 160
Sum anleggsmidler		18 606 132	11 292 819
Omløpsmidler			
Varer			
Sum varer	2	24 451 000	14 467 054
Fordringer			
Kundefordringer	9	7 247 312	5 372 572
Andre kortsiktige fordringer	9	147 795	4 592 040
Sum fordringer		7 395 107	9 964 612
Bankinnskudd, kontanter og lignende			
Bankinnskudd, kontanter o.l.		168 574	241 052
Sum bankinnskudd, kontanter og lignende		168 574	241 052
Sum omløpsmidler		32 014 681	24 672 718
SUM EIENDELER		50 620 813	35 965 537

BALANSE - EGENKAPITAL OG GJELD



Balanse

Beløp i: NOK	Note	2024	2023
Egenkapital			
Innskutt egenkapital			
Aksjekapital	10	100 000	100 000
Beholdning av egne aksjer	10		
Overkurs		10 847 158	12 553 164
Sum innskutt egenkapital		10 947 158	12 653 164
Annen egenkapital	12		
Sum egenkapital	8	10 947 158	12 653 164
Gjeld			
Langsiktig gjeld			
Utsatt skatt	7	41 339	521 115
Sum avsetninger for forpliktelser		41 339	521 115
Annen langsiktig gjeld			
Konvertible lån	11		
Obligasjonslån	11		
Gjeld til kredittinstitusjoner	11		2 692 651
Langsiktig konserngjeld	9	21 541 529	6 756 529
Sum annen langsiktig gjeld		21 541 529	9 449 180
Sum langsiktig gjeld		21 582 868	9 970 295
Kortsiktig gjeld			
Gjeld til kredittinstitusjoner			4 202 728
Leverandørgjeld	9	4 349 073	7 008 322
Betalbar skatt	7		
Skyldig offentlige avgifter		841 392	804 906
Annen kortsiktig gjeld	9	12 900 321	1 326 122
Sum kortsiktig gjeld		18 090 786	13 342 078
Sum gjeld		39 673 655	23 312 373
SUM EGENKAPITAL OG GJELD		50 620 813	35 965 537



Brønnøysundregistrene

ÅRSREGNSKAP FOR REGNSKAPSÅRET 2024 - GENERELL INFORMASJON

Journalnummer: 2025 600562

Enheten

Organisasjonsnummer: 995 194 252
Organisasjonsform: Aksjeselskap
Foretaksnavn: GRØNN GJØDSEL AS
Forretningsadresse: Rudskogenveien 46
1894 RAKKESTAD

Regnskapsår

Årsregnskapets periode: 01.01.2024 - 31.12.2024

Konsern

Morselskap i konsern: Nei

Regnskapsregler

Regler for små foretak benyttet: Ja
Benyttet ved utarbeidelsen av årsregnskapet til selskapet: Regnskapslovens alminnelige regler

Årsregnskapet fastsatt av kompetent organ

Bekreftet av representant for selskapet: Thea-Cecilie Filtvedt
Dato for fastsettelse av årsregnskapet: 26.06.2025

Grunnlag for avgivelse

År 2024: Årsregnskap er elektronisk innlevert.
År 2023: Tall er hentet fra elektronisk innlevert årsregnskap fra 2024.

Det er ikke krav til at årsregnskapet m.v. som sendes til Regnskapsregisteret er undertegnet. Kontrollen på at dette er utført ligger hos revisor/enhetens øverste organ. Sikkerheten ivaretas ved at innsender har rolle/rettighet for innsending av årsregnskapet via Altinn, og ved at det bekreftes at årsregnskapet er fastsatt av kompetent organ.

Brønnøysundregistrene, 01.07.2025



Organisasjonsnr: 995 194 252
GRØNN GJØDSEL AS

RESULTATREGNSKAP

Beløp i: NOK	Note	2024	2023
RESULTATREGNSKAP			
Inntekter			
Salgsinntekt		48 296 207	41 335 559
Annen driftsinntekt		55 466	5 500
Sum inntekter		48 351 673	41 341 059
Kostnader			
Varekostnad	2	32 658 752	27 540 054
Lønnskostnad	3, 4	6 866 806	5 571 245
Avskrivning av driftsmidler	5	2 305 190	1 261 310
Nedskrivning av varige driftsmidler og immaterielle eiendeler	5		
Annen driftskostnad	3, 4	7 403 020	6 643 347
Sum kostnader		49 233 768	41 015 956
Driftsresultat		-882 095	325 103
Finansinntekter og finanskostnader			
Annen renteinntekt	6		
Annen finansinntekt	6	88 568	104 715
Sum finansinntekter		88 568	104 715
Netto valutagevinst/-tap		56 268	546 705
Annen rentekostnad	6		
Annen finanskostnad	6	1 335 987	823 432
Sum finanskostnader		1 392 255	1 370 137
Netto finans		-1 303 687	-1 265 422
Resultat før skattekostnad		-2 185 782	-940 319
Skattekostnad på resultat	7	-479 776	-243 572
Årsresultat	8	-1 706 006	-696 747
Årsresultat etter minoritetsinteresser		-1 706 006	-696 747
Totalresultat		-1 706 006	-696 747
Overføringer og disponeringer			
Overført fra overkurs		-1 706 006	-696 747
Sum overføringer og disponeringer		-1 706 006	-696 747



Organisasjonsnr: 995 194 252
GRØNN GJØDSEL AS

BALANSE

Beløp i: NOK	Note	2024	2023
BALANSE - EIENDELER			
Anleggsmidler			
Immaterielle eiendeler			
Utsatt skattefordel	7		
Varige driftsmidler			
Tomter, bygninger o.a. fast eiendom	5	7 114 922	1 135 570
Driftsløsøre, inventar o. a. utstyr	5	11 142 373	10 153 089
Sum varige driftsmidler		18 257 295	11 288 659
Finansielle anleggsmidler			
Lån til foretak i samme konsern	9		
Andre langsiktige fordringer		348 836	4 160
Sum finansielle anleggsmidler		348 836	4 160
Sum anleggsmidler		18 606 132	11 292 819
Omløpsmidler			
Varer			
Sum varer	2	24 451 000	14 467 054
Fordringer			
Kundefordringer	9	7 247 312	5 372 572
Andre kortsiktige fordringer	9	147 795	4 592 040
Sum fordringer		7 395 107	9 964 612
Bankinnskudd, kontanter og lignende			
Bankinnskudd, kontanter o. l.		168 574	241 052
Sum bankinnskudd, kontanter og lignende		168 574	241 052
Sum omløpsmidler		32 014 681	24 672 718
SUM EIENDELER		50 620 813	35 965 537

BALANSE - EGENKAPITAL OG GJELD

Egenkapital
Innskutt egenkapital



Aksjekapital	10	100 000	100 000
Beholdning av egne aksjer	10		
Overkurs		10 847 158	12 553 164
Sum innskutt egenkapital		10 947 158	12 653 164
Annen egenkapital	12		
Sum egenkapital	8	10 947 158	12 653 164
Gjeld			
Langsiktig gjeld			
Utsatt skatt	7	41 339	521 115
Sum avsetninger for forpliktelse		41 339	521 115
Annen langsiktig gjeld			
Konvertible lån	11		
Obligasjonslån	11		
Gjeld til kredittinstitusjoner	11		2 692 651
Langsiktig konserngjeld	9	21 541 529	6 756 529
Sum annen langsiktig gjeld		21 541 529	9 449 180
Sum langsiktig gjeld		21 582 868	9 970 295
Kortsiktig gjeld			
Gjeld til kredittinstitusjoner			4 202 728
Leverandørgjeld	9	4 349 073	7 008 322
Betalbar skatt	7		
Skyldig offentlige avgifter		841 392	804 906
Annen kortsiktig gjeld	9	12 900 321	1 326 122
Sum kortsiktig gjeld		18 090 786	13 342 078
Sum gjeld		39 673 655	23 312 373
SUM EGENKAPITAL OG GJELD		50 620 813	35 965 537



Organisasjonsnr: 995 194 252
GRØNN GJØDSEL AS

NOTEOPPLYSNINGER - SELSKAP - alle poster oppgitt i hele tall

Note
3

Antall årsverk i regnskapsåret
8.00

Sum Beløp

Balanseført verdi 31.12. Varige driftsmidler Immaterielle eiend.

Konsernregnskap

Morselskapet sitt navn

Forretningskontor for morselskapet

Begrunnelse for at datterselskap er utelatt fra konsolideringen

Samlet beløp - tilknyttet selskap Årets Fjorårets

Samlet beløp - foretak i samme konsern Årets Fjorårets

Samlet beløp - foretak i samme konsern Årets Fjorårets

Samlet beløp - felles kontrollert virksomhet Årets Fjorårets

Pantstillelse Beløp

Beholdning av egne aksjer Antall Pålydende Andel av aksjek.



Deloitte.

Deloitte AS
Dronning Eufemias gate
14
Postboks 221
NO-0103 Oslo
Norway

+47 23 27 90 00
www.deloitte.no

Til generalforsamlingen i Grønn Gjødset AS

UAVHENGIG REVISORS BERETNING

Konklusjon

Vi har revidert årsregnskapet for Grønn Gjødset AS som består av balanse per 31. desember 2024, resultatregnskap for regnskapsåret avsluttet per denne datoen og noter til årsregnskapet, herunder et sammendrag av viktige regnskapsprinsipper.

Etter vår mening

- oppfyller årsregnskapet gjeldende lovkrav, og
- gir årsregnskapet et rettviseende bilde av selskapets finansielle stilling per 31. desember 2024 og av dets resultater for regnskapsåret avsluttet per denne datoen i samsvar med regnskapslovens regler og god regnskapsskikk i Norge.

Grunnlag for konklusjonen

Vi har gjennomført revisjonen i samsvar med International Standards on Auditing (ISA-ene). Våre oppgaver og plikter i henhold til disse standardene er beskrevet nedenfor under *Revisors oppgaver og plikter ved revisjonen av årsregnskapet*. Vi er uavhengige av selskapet i samsvar med kravene i relevante lover og forskrifter i Norge og International Code of Ethics for Professional Accountants (inkludert internasjonale uavhengighetsstandarder) utstedt av International Ethics Standards Board for Accountants (IESBA-reglene), og vi har overholdt våre øvrige etiske forpliktelser i samsvar med disse kravene. Innhentet revisjonsbevis er etter vår vurdering tilstrekkelig og hensiktsmessig som grunnlag for vår konklusjon.

Ledelsens ansvar for årsregnskapet

Styret og daglig leder (ledelsen) er ansvarlige for å utarbeide årsregnskapet og for at det gir et rettviseende bilde i samsvar med regnskapslovens regler og god regnskapsskikk i Norge. Ledelsen er også ansvarlig for slik internkontroll som den finner nødvendig for å kunne utarbeide et årsregnskap som ikke inneholder vesentlig feilinformasjon, verken som følge av misligheter eller utilsiktede feil.

Ved utarbeidelsen av årsregnskapet må ledelsen ta standpunkt til selskapets evne til fortsatt drift og opplyse om forhold av betydning for fortsatt drift. Forutsetningen om fortsatt drift skal legges til grunn for årsregnskapet så lenge det ikke er sannsynlig at virksomheten vil bli avviklet.

Revisors oppgaver og plikter ved revisjonen av årsregnskapet

Vårt mål er å oppnå betryggende sikkerhet for at årsregnskapet som helhet ikke inneholder vesentlig feilinformasjon, verken som følge av misligheter eller utilsiktede feil, og å avgi en revisjonsberetning som inneholder vår konklusjon. Betryggende sikkerhet er en høy grad av sikkerhet, men ingen garanti for at en revisjon utført i samsvar med ISA-ene, alltid vil avdekke vesentlig feilinformasjon. Feilinformasjon kan oppstå som følge av misligheter eller utilsiktede feil. Feilinformasjon er å anse som vesentlig dersom den enkeltvis eller samlet med rimelighet kan forventes å påvirke de økonomiske beslutningene som brukerne foretar på grunnlag av årsregnskapet.

Som del av en revisjon i samsvar med ISA-ene, utøver vi profesjonelt skjønn og utviser profesjonell skepsis gjennom hele revisjonen. I tillegg:

Deloitte AS and Deloitte Advokatfirma AS are the Norwegian affiliates of Deloitte NSE LLP, a member firm of Deloitte Touche Tohmatsu Limited, a UK private company limited by guarantee ("DTTL"). DTTL and each of its member firms are legally separate and independent entities. DTTL and Deloitte NSE LLP do not provide services to clients. Please see www.deloitte.com/about to learn more about our global network of member firms.

Registrert i Foretaksregisteret
Medlemmer av Den norske Revisorforening
Organisasjonsnummer: 980 211 282

Deloitte Norway conducts business through two legally separate and independent limited liability companies; Deloitte AS, providing audit, consulting, financial advisory and risk management services, and Deloitte Advokatfirma AS, providing tax and legal services.



Deloitte.

Uavhengig revisors beretning
Grønn Gjødsel AS

- identifiserer og vurderer vi risikoen for vesentlig feilinformasjon i årsregnskapet, enten det skyldes misligheter eller utilsiktede feil. Vi utformer og gjennomfører revisjonshandlinger for å håndtere slike risikoer, og innhenter revisjonsbevis som er tilstrekkelig og hensiktsmessig som grunnlag for vår konklusjon. Risikoen for at vesentlig feilinformasjon som følge av misligheter ikke blir avdekket, er høyere enn for feilinformasjon som skyldes utilsiktede feil, siden misligheter kan innebære samarbeid, forfalskning, bevisste utelatelser, uriktige fremstillinger eller overstyring av internkontroll.
- opparbeider vi oss en forståelse av intern kontroll som er relevant for revisjonen, for å utforme revisjonshandlinger som er hensiktsmessige etter omstendighetene, men ikke for å gi uttrykk for en mening om effektiviteten av selskapets interne kontroll.
- evaluerer vi om de anvendte regnskapsprinsippene er hensiktsmessige og om regnskapsestimaterne og tilhørende noteopplysninger utarbeidet av ledelsen er rimelige.
- konkluderer vi på om ledelsens bruk av fortsatt drift-forutsetningen er hensiktsmessig, og, basert på innhentede revisjonsbevis, hvorvidt det foreligger vesentlig usikkerhet knyttet til hendelser eller forhold som kan skape tvil av betydning om selskapets evne til fortsatt drift. Dersom vi konkluderer med at det eksisterer vesentlig usikkerhet, kreves det at vi i revisjonsberetningen henleder oppmerksomheten på tilleggsopplysningene i årsregnskapet, eller, dersom slike tilleggsopplysninger ikke er tilstrekkelige, at vi modifierer vår konklusjon. Våre konklusjoner er basert på revisjonsbevis innhentet frem til datoen for revisjonsberetningen. Etterfølgende hendelser eller forhold kan imidlertid medføre at selskapet ikke kan fortsette driften.
- evaluerer vi den samlede presentasjonen, strukturen og innholdet i årsregnskapet, inkludert tilleggsopplysningene, og hvorvidt årsregnskapet gir uttrykk for de underliggende transaksjonene og hendelsene på en måte som gir et rettviseende bilde.

Vi kommuniserer med styret blant annet om det planlagte innholdet i og tidspunkt for revisjonsarbeidet og eventuelle vesentlige funn i revisjonen, herunder vesentlige svakheter i intern kontroll som vi avdekker gjennom revisjonen.

Oslo, 25. juni 2025
Deloitte AS

Espen Johansen
statsautorisert revisor
(elektronisk signert)



Uavhengig revisors beretning - Grønn Gjødse AS

Name

Date

Johansen, Espen

2025-06-26

Identification

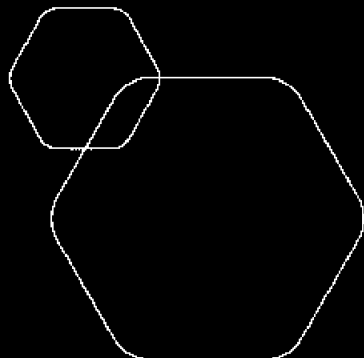
 **bankID** Johansen, Espen



This document contains electronic signatures using EU-compliant PAdES - PDF
Advanced Electronic Signatures (Regulation (EU) No 910/2014 (eIDAS))



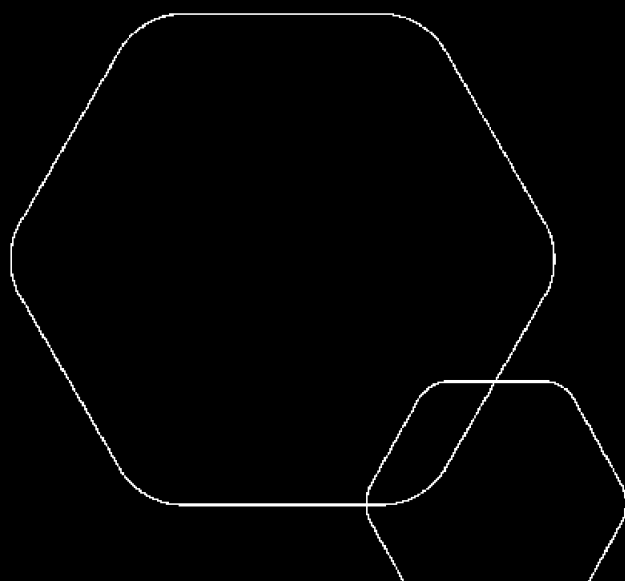
DocuSign Envelope ID: 4F660995-5EF8-4128-B49C-C64BEFA810D9



Årsregnskap 2024

Grønn Gjødning AS

Resultatregnskap
Balanse
Noter til regnskapet
Revisors beretning



Org.nr.: 995 194 252



DocuSign Envelope ID: 4F660995-5EF8-4128-B49C-C64BEFA810D9

RESULTATREGNSKAP

GRØNN GJØDSEL AS

DRIFTSINNEKTER OG DRIFTSKOSTNADER	Note	2024	2023
Salgsinntekt		48 296 207	41 335 559
Annen driftsinntekt		55 466	5 500
Sum driftsinntekter		48 351 673	41 341 059
Varekostnad	2	32 658 752	27 540 054
Lønnskostnad	3, 4	6 866 806	5 571 245
Avskrivning av driftsmidler	5	2 305 190	1 261 310
Annen driftskostnad	3, 4	7 403 020	6 643 347
Sum driftskostnader		49 233 768	41 015 956
Driftsresultat		-882 095	325 103
FINANSINNEKTER OG FINANSKOSTNADER			
Annen finansinntekt	6	88 568	104 715
Annen finanskostnad	6	1 335 987	823 432
Netto valutagevinst/-tap		56 268	546 705
Resultat av finansposter		-1 303 687	-1 265 422
Resultat før skattekostnad		-2 185 782	-940 319
Skattekostnad på resultat	7	-479 776	-243 572
Årsresultat	8	-1 706 006	-696 747
OVERFØRINGER			
Overført fra overkurs		1 706 006	696 747
Sum overføringer		-1 706 006	-696 747

GRØNN GJØDSEL AS

SIDE 2



DocuSign Envelope ID: 4F660995-5EF8-4128-B49C-C64BEFA810D9

GRØNN GJØDSEL AS

EIENDELER	Note	2024	2023
VARIGE DRIFTSMIDLER			
Tomter, bygninger o.a. fast eiendom	5	7 114 922	1 135 570
Driftsløsøre, inventar o.a. utstyr	5	11 142 373	10 153 089
Sum varige driftsmidler		18 257 295	11 288 659
FINANSIELLE ANLEGGSMIDLER			
Andre langsiktige fordringer		348 836	4 160
Sum finansielle anleggsmidler		348 836	4 160
Sum anleggsmidler		18 606 132	11 292 819
OMLØPSMIDLER			
Lager av varer og annen beholdning	2	24 451 000	14 467 054
FORDRINGER			
Kundefordringer	9	7 247 312	5 372 572
Andre kortsiktige fordringer	9	147 795	4 592 040
Sum fordringer		7 395 107	9 964 612
Bankinnskudd, kontanter o.l.		168 574	241 052
Sum omløpsmidler		32 014 681	24 672 718
Sum eiendeler		50 620 813	35 965 537

GRØNN GJØDSEL AS

SIDE 3



DocuSign Envelope ID: 4F660995-5EF8-4128-B49C-C64BEFA810D9

GRØNN GJØDSEL AS

EGENKAPITAL OG GJELD	Note	2024	2023
EGENKAPITAL			
INNSKUTT EGENKAPITAL			
Aksjekapital	10	100 000	100 000
Overkurs		10 847 158	12 553 164
Sum innskutt egenkapital		10 947 158	12 653 164
OPPTJENT EGENKAPITAL			
Annen egenkapital	12	0	0
Sum egenkapital	8	10 947 158	12 653 164
GJELD			
AVSETNING FOR FORPLIKTELSE			
Utsatt skatt	7	41 339	521 115
Sum avsetning for forpliktelser		41 339	521 115
ANNEN LANGSIKTIG GJELD			
Gjeld til kredittinstitusjoner	11	0	2 692 651
Langsiktig konserngjeld	9	21 541 529	6 756 529
Sum annen langsiktig gjeld		21 541 529	9 449 180
KORTSIKTIG GJELD			
Gjeld til kredittinstitusjoner		0	4 202 728
Leverandørgjeld	9	4 349 073	7 008 322
Skyldig offentlige avgifter		841 392	804 906
Annen kortsiktig gjeld	9	12 900 321	1 326 122
Sum kortsiktig gjeld		18 090 786	13 342 078
Sum gjeld		39 673 655	23 312 373
Sum egenkapital og gjeld		50 620 813	35 965 537

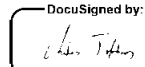
Rakkestad, 24.06.2025
Styret i Grønn Gjødssel AS

DocuSigned by:

CE47AD3F4ECA47E...
Rolf Einar Isberg
styreleder

Signed by:

EF79813A31754A1...
Per Erik Daniel Larsson
styremedlem

DocuSigned by:

CFD294F0ACC8441...
Anders Johannes Trømborg
styremedlem

Signed by:

B48E942B29D84E7...
Lars Riiser Evju
styremedlem/daglig leder



DocuSign Envelope ID: 4F660995-5EF8-4128-B49C-C64BEFA810D9

Regnskapsprinsipper

Årsregnskapet er satt opp i samsvar med regnskapsloven og NRS 8 - God regnskapsskikk for små foretak.

DRIFTSINNEKTER

Inntektsføring ved salg av varer skjer på leveringstidspunktet.

SKATT

Skattekostnaden i resultatregnskapet omfatter både periodens betalbare skatt og endring i utsatt skatt. Utsatt skatt er beregnet med 22 % på grunnlag av de midlertidige forskjeller som eksisterer mellom regnskapsmessige og skattemessige verdier, samt ligningsmessig underskudd til fremføring ved utgangen av regnskapsåret. Skatteøkende og skattereduserende midlertidige forskjeller som reverserer eller kan reverseres i samme periode er utlignet og nettoført.

KLASSIFISERING OG VURDERING AV ANLEGGSMIDLER

Anleggsmidler omfatter eiendeler bestemt til varig eie og bruk. Anleggsmidler er vurdert til anskaffelseskost. Varige driftsmidler balanseføres og avskrives over driftsmidlets økonomiske levetid. Avskrivningsperioden for fast eiendom anskaffet etter 2009 er dekomponert i en del som gjelder råbygget og en del som gjelder faste tekniske installasjoner. Varige driftsmidler nedskrives til gjenvinnbart beløp ved verdifall som forventes ikke å være forbigående. Gjenvinnbart beløp er det høyeste av netto salgsverdi og verdi i bruk. Verdi i bruk er nåverdi av fremtidige kontantstrømmer knyttet til eiendelen. Nedskrivningen reverseres når grunnlaget for nedskrivningen ikke lenger er til stede.

KLASSIFISERING OG VURDERING AV OMLØPSMIDLER

Omløpsmidler og kortsiktig gjeld omfatter normalt poster som forfaller til betaling innen ett år etter balansedagen, samt poster som knytter seg til varekretsløpet. Omløpsmidler vurderes til laveste verdi av anskaffelseskost og virkelig verdi.

VARER

Varer er vurdert til det laveste av anskaffelseskost og netto salgsverdi.

FORDRINGER

Kundefordringer og andre fordringer oppføres til pålydende etter fradrag for avsetning til forventet tap. Avsetning til tap gjøres på grunnlag av en individuell vurdering av de enkelte fordringene.

Note 2 Varer

Varelager	2024	2023
Lager av råvarer og innkjøpte halvfabrikater	14 875 000	9 330 140
Lager av egentilvirkede ferdigvarer	8 858 000	4 128 486
Lager av innkjøpte handelsvarer	718 000	1 008 428
Sum varelager	24 451 000	14 467 054

Varekostnad	2024	2023
Innkjøp av råmaterialer	40 933 658	30 283 033
Frakt	1 103 599	1 115 705
Fremmedarbeid	421 325	208 000
Beholdningsendring varelager	-9 799 829	-4 066 684
Sum varekostnad	32 658 752	27 540 053

Fraktkostnader ble i årsregnskapet for 2023 presentert som andre driftskostnader. Disse kostnadene er i årsregnskapet for 2024 presentert som varekostnad for årene 2023 og 2024.



DocuSign Envelope ID: 4F660995-5EF8-4128-B49C-C64BEFA810D9

Note 3 Offentlig tilskudd

I 2024 er det inntektsført tilskudd til forsknings- og utviklingsprosjekter via EU-tilskudd på NOK 202 000. Beløpet er i sin helhet ført som reduksjon av lønnskostnader i resultatet tilknyttet prosjektet (nettoføring).

I 2023 mottok selskapet følgende offentlig støtte:

- SkatteFunn med NOK 174 455. Dette tilskuddet er ført mot maskiner i balansen med NOK 114 449 og NOK 60 006 som redusert lønnskostnad
- EU-tilskudd med NOK 268 000. Dette tilskuddet er ført som reduksjon av lønnskostnader

Note 4 Lønnskostnader og ytelser, godtgjørelse til revisor

LØNNSKOSTNADER

	2024	2023
Lønninger	5 555 298	4 664 468
Arbeidsgiveravgift	870 552	726 924
Pensjonskostnader	326 281	117 715
Andre ytelser	114 675	62 138
Sum	6 866 806	5 571 245

Selskapet har i 2024 sysselsatt 8 årsverk.

PENSJONSFORPLIKTELSE

Selskapet er pliktig til å ha tjenestepensjonsordning etter lov om obligatorisk tjenestepensjon. Selskapets pensjonsordninger tilfredsstiller kravene i denne lov.

REVISOR

Kostnadsført revisjonshonorar for 2024 utgjør kr 164 450 ekskl. mva. I tillegg kommer honorar for andre tjenester med kr 0 ekskl. mva.

Note 5 Varige driftsmidler

	Bygninger	Maskiner og transportmidler	Totalt
Anskaffelseskost 01.01.2024	1 607 296	21 844 009	23 451 305
Tilgang kjøpte driftsmidler	6 918 519	2 674 841	9 593 360
Avgang solgte driftsmidler	0	-319 534	-319 534
Anskaffelseskost 31.12.2024	8 525 815	24 199 316	32 725 131
Akkumulerte avskrivninger 31.12	1 410 893	13 056 943	14 467 836
Bokført verdi 31.12.2024	7 114 922	11 142 373	18 257 295
Årets avskrivninger	1 366 020	939 171	2 305 190
Akk. av- og nedskrivninger 31.12.2024	1 366 020	939 171	2 305 190
Økonomisk levetid	25 år	5-10 år	
Avskrivningsplan	Lineær	Lineær	



DocuSign Envelope ID: 4F660995-5EF8-4128-B49C-C64BEFA810D9

Note 6 Poster som er slått sammen i regnskapet

Finansinntekter	2024	2023
Annen renteinntekt	61 215	85 087
Annen finansinntekt	27 353	19 628
Sum finansinntekter	88 568	104 715
Finanskostnader	2024	2023
Annen rentekostnad	1 335 986	823 432
Sum finanskostnader	1 335 987	823 432

Note 7 Skatt

Årets skattegrunnlag	2024	2023	
Endring i utsatt skatt	-479 776	-243 572	
Sum skattekostnad	-479 776	-243 572	
Beregning av årets skattegrunnlag:	2024	2023	
Ordinært resultat før skattekostnad	-2 185 782	-940 319	
Permanente forskjeller	4 984	-166 828	
Endring i midlertidige forskjeller	-1 004 378	-58 073	
Årets skattegrunnlag	-3 185 176	-1 165 220	
Betalbar skatt i balansen:	2024	2023	
Sum betalbar skatt i balansen	0	0	
Oversikt over midlertidige forskjeller:	2024	2023	Endring
Varige driftsmidler	4 204 474	3 898 466	-306 009
Fordringer	0	8 799	8 799
Varer	632 500	0	-632 500
Gevinst- og tapskonto	-298 672	-373 340	-74 668
Sum	4 538 302	3 533 925	-1 004 378
Akkumulert fremførbart underskudd	-4 350 396	-1 165 220	3 185 176
Sum	187 907	2 368 705	2 180 798
Utsatt skatt (22 %)	41 339	521 115	479 776
Forklaring til hvorfor årets skattekostnad ikke utgjør 22 % av resultat før skatt:	2024	2023	
Resultat før skatt	-2 185 782	-940 319	
22 % skatt av resultat før skatt	-480 872	-206 870	
Permanente forskjeller 22 %	1 096	-36 702	
Beregnet skattekostnad	-479 776	-243 572	
Effektiv skattesats	21,9 %	25,9 %	



DocuSign Envelope ID: 4F660995-5EF8-4128-B49C-C64BEFA810D9

Note 8 Egenkapital

	Aksjekapital	Overkurs	Annen egenkapital	Sum egenkapital
Pr. 31.12.2023	100 000	12 553 164	0	12 653 164
Årets resultat		-1 706 006	0	-1 706 006
Kapitalnedsettelse ved fisjon	-23 500	-6 412 121		-6 435 621
Gjeld konvertert til egenkapital	23 500	6 412 121		6 435 621
Pr 31.12.2024	100 000	10 847 158	0	10 947 158

Selskapet er overdragende selskap ved skattefri fisjon i 2024. Ask-Eiendom var overtakende selskap ved fisjonen. Ved fisjonen ble fordringer fisjonert og deretter ble det vedtatt gjeldskonvertering av samme fisjonsfordring. Egenkapitalen er ikke påvirket av fisjonen og fisjonen er bokført til kontinuitet.

Selskapet er del av konsernregnskapet til Yara International ASA. Konsernregnskapet kan fås utlevert ved å kontakte Yara International ASA, 0277 OSLO

Note 9 Mellomværende med selskap i samme konsern

	2024	2023
Fordringer		
Kundefordringer konsern	1 247 011	0
Andre kortsiktige fordringer konsern	0	3 365 000
Sum	1 247 011	3 365 000
Gjeld		
Lån fra foretak i samme konsern	21 541 529	6 756 529
Leverandørgjeld innen konsern	1 577 266	2 274 375
Annen kortsiktig gjeld konsern	11 333 559	0
Sum	34 452 354	9 030 904

Note 10 Aksjonærer

AKSJEKAPITALEN I GRØNN GJØDSEL AS PR. 31.12 BESTÅR AV:

	Antall	Pålydende	Bokført
Ordinære aksjer	2 000	50,0	100 000
Sum	2 000		100 000

EIERSTRUKTUR

De største aksjonærene i % pr. 31.12 var:

	Ordinære	Eierandel	Stemmeandel
Fertilizer Holdings AS	2 000	100,0	100,0



DocuSign Envelope ID: 4F660995-5EF8-4128-B49C-C64BEFA810D9

Note 11 Langsiktig gjeld

Gjeld som forfaller mer enn fem år etter regnskapsårets slutt

	2024	2023
Gjeld til kredittinstitusjoner	0	863 938
Sum	0	863 938

Note 12 Fortsatt drift

Styret og daglig leder bekrefter at årsregnskapet er utarbeidet under forutsetning om fortsatt drift. Selskapets positive resultater hittil i 2025 underbygger dette.