



ÅRSREGNSKAPET FOR REGNSKAPSÅRET 2023 - GENERELL INFORMASJON

Enheten

Organisasjonsnummer: 921 846 967
Organisasjonsform: Aksjeselskap
Foretaksnavn: BERGEN BRUNSJ AS
Forretningsadresse: Kaigaten 16
5016 BERGEN

Regnskapsår

Årsregnskapets periode: 01.01.2023 - 31.12.2023

Konsern

Morselskap i konsern: Nei

Regnskapsregler

Regler for små foretak benyttet: Ja
Benyttet ved utarbeidelsen av årsregnskapet til selskapet: Regnskapslovens alminnelige regler

Årsregnskapet fastsatt av kompetent organ

Bekreftet av representant for selskapet: NUMBERS AS
Dato for fastsettelse av årsregnskapet: 03.05.2024

Grunnlag for avgivelse

År 2023: Årsregnskapet er elektronisk innlevert
År 2022: Tall er hentet fra elektronisk innlevert årsregnskap fra 2023

Det er ikke krav til at årsregnskapet m.v. som sendes til Regnskapsregisteret er undertegnet. Kontrollen på at dette er utført ligger hos revisor/enhetens øverste organ. Sikkerheten ivaretas ved at innsender har rolle/rettighet for innsending av årsregnskapet via Altinn, og ved at det bekreftes at årsregnskapet er fastsatt av kompetent organ.

Brønnøysundregistrene, 21.05.2025



Resultatregnskap

| Beløp i: NOK | Note | 2023 | 2022 |
|---|------|-------------------|-------------------|
| RESULTATREGNSKAP | | | |
| Inntekter | | | |
| Salgsinntekt | | 11 178 686 | 10 306 926 |
| Annen driftsinntekt | | 18 484 | 19 500 |
| Sum inntekter | | 11 197 170 | 10 326 426 |
| Kostnader | | | |
| Varekostnad | | 3 066 512 | 3 037 116 |
| Lønnskostnad | 1 | 4 347 004 | 4 194 114 |
| Avskrivning av driftsmidler og immaterielle eiendeler | 2 | 8 100 | 56 909 |
| Annen driftskostnad | | 2 734 599 | 2 506 074 |
| Sum kostnader | | 10 156 215 | 9 794 213 |
| Driftsresultat | | 1 040 955 | 532 214 |
| Finansinntekter og finanskostnader | | | |
| Annen finansinntekt | | 1 425 | 1 273 |
| Sum finansinntekter | | 1 425 | 1 273 |
| Annen finanskostnad | | 1 768 | 524 |
| Sum finanskostnader | | 1 768 | 524 |
| Netto finans | | -343 | 749 |
| Ordinært resultat før skattekostnad | | 1 040 612 | 532 963 |
| Skattekostnad på resultat | 3 | 217 764 | 121 900 |
| Ordinært resultat etter skattekostnad | | 822 848 | 411 063 |
| Årsresultat | 4 | 822 848 | 411 063 |
| Årsresultat etter minoritetsinteresser | | 822 848 | 411 063 |
| Totalresultat | | 822 848 | 411 063 |
| Overføringer og disponeringer | | | |
| Ordinært utbytte | | 833 000 | 290 000 |



Resultatregnskap

| Beløp i: NOK | Note | 2023 | 2022 |
|--|-------------|----------------|----------------|
| Udekket tap | | | 110 622 |
| Annen egenkapital | | -10 152 | 10 441 |
| Sum overføringer og disponeringer | | 822 848 | 411 063 |



Balanse

| Beløp i: NOK | Note | 2023 | 2022 |
|--|------|------------------|------------------|
| BALANSE - EIENDELER | | | |
| Anleggsmidler | | | |
| Immaterielle eiendeler | | | |
| Utsatt skattefordel | 3 | | |
| Varige driftsmidler | | | |
| Tomter, bygninger o.a. fast eiendom | 2 | 154 705 | |
| Maskiner og anlegg | 2 | | |
| Skip og flytende installasjoner | 2 | | |
| Driftsløsøre, inventar o.a. utstyr | 2 | | |
| Sum varige driftsmidler | 2 | 154 705 | |
| Finansielle anleggsmidler | | | |
| Andre langsiktige fordringer | 5 | 459 379 | 351 566 |
| Sum finansielle anleggsmidler | | 459 379 | 351 566 |
| Sum anleggsmidler | | 614 084 | 351 566 |
| Omløpsmidler | | | |
| Varer | | | |
| Sum varer | | 154 140 | 130 863 |
| Fordringer | | | |
| Kundefordringer | | 23 841 | 14 053 |
| Andre kortsiktige fordringer | | 75 214 | 57 931 |
| Konsernfordringer | | 599 | 599 |
| Sum fordringer | | 99 654 | 72 583 |
| Bankinnskudd, kontanter og lignende | | | |
| Bankinnskudd, kontanter o.l. | | 2 048 510 | 1 715 086 |
| Sum bankinnskudd, kontanter og lignende | | 2 048 510 | 1 715 086 |
| Sum omløpsmidler | | 2 302 305 | 1 918 532 |
| SUM EIENDELER | | 2 916 388 | 2 270 098 |



Balanse

| Beløp i: NOK | Note | 2023 | 2022 |
|---------------------------------------|------|------------------|------------------|
| BALANSE - EGENKAPITAL OG GJELD | | | |
| Egenkapital | | | |
| Innskutt egenkapital | | | |
| Aksjekapital | 4, 6 | 300 000 | 300 000 |
| Beholdning av egne aksjer | 6 | | |
| Sum innskutt egenkapital | | 300 000 | 300 000 |
| Opptjent egenkapital | | | |
| Annen egenkapital | 4 | 289 | 10 441 |
| Sum opptjent egenkapital | | 289 | 10 441 |
| Sum egenkapital | 4 | 300 289 | 310 441 |
| Gjeld | | | |
| Langsiktig gjeld | | | |
| Utsatt skatt | 3 | | |
| Annen langsiktig gjeld | | | |
| Sum langsiktig gjeld | | 0 | 0 |
| Kortsiktig gjeld | | | |
| Leverandørgjeld | 7 | 324 718 | 347 478 |
| Betalbar skatt | 3 | 217 764 | 121 900 |
| Skyldig offentlige avgifter | | 417 785 | 408 426 |
| Utbytte | 4 | 833 000 | 290 000 |
| Kortsiktig konserngjeld | 7 | 29 204 | 29 204 |
| Annen kortsiktig gjeld | | 793 629 | 762 649 |
| Sum kortsiktig gjeld | | 2 616 100 | 1 959 657 |
| Sum gjeld | | 2 616 100 | 1 959 657 |
| SUM EGENKAPITAL OG GJELD | | 2 916 388 | 2 270 098 |



Brønnøysundregistrene

ÅRSREGNSKAP FOR REGNSKAPSÅRET 2023 - GENERELL INFORMASJON

Journalnummer: 2024 582947

Enheten

Organisasjonsnummer: 921 846 967
Organisasjonsform: Aksjeselskap
Foretaksnavn: BERGEN BRUNSJ AS
Forretningsadresse: Kaigaten 16
5016 BERGEN

Regnskapsår

Årsregnskapets periode: 01.01.2023 - 31.12.2023

Konsern

Morselskap i konsern: Nei

Regnskapsregler

Regler for små foretak benyttet: Ja
Benyttet ved utarbeidelsen av
årsregnskapet til selskapet: Regnskapslovens alminnelige regler

Årsregnskapet fastsatt av kompetent organ

Bekreftet av representant for selskapet: NUMBERS AS
Dato for fastsettelse av årsregnskapet: 03.05.2024

Revisjon

Årsregnskapet er utarbeidet av ekstern
autorisert regnskapsfører: Ja
Ekstern autorisert regnskapsfører har i
løpet av regnskapsåret bistått ved den
løpende regnskapsføringen eller utført
andre tjenester for selskapet enn å
utarbeide årsregnskapet: Ja

Grunnlag for avgivelse

År 2023: Årsregnskap er elektronisk innlevert.
År 2022: Tall er hentet fra elektronisk innlevert årsregnskap fra 2023.

Det er ikke krav til at årsregnskapet m.v. som sendes til Regnskapsregisteret er undertegnet. Kontrollen på at dette er utført ligger hos revisor/enhetens øverste organ. Sikkerheten ivaretas ved at innsender har rolle/rettighet for innsending av årsregnskapet via Altinn, og ved at det bekreftes at årsregnskapet er fastsatt av kompetent organ.

Brønnøysundregistrene, 06.07.2024



Organisasjonsnr: 921 846 967
BERGEN BRUNSJ AS

RESULTATREGNSKAP

| Beløp i: NOK | Note | 2023 | 2022 |
|---|------|-------------------|-------------------|
| RESULTATREGNSKAP | | | |
| Inntekter | | | |
| Salgsinntekt | | 11 178 686 | 10 306 926 |
| Annen driftsinntekt | | 18 484 | 19 500 |
| Sum inntekter | | 11 197 170 | 10 326 426 |
| Kostnader | | | |
| Varekostnad | | 3 066 512 | 3 037 116 |
| Lønnskostnad | 1 | 4 347 004 | 4 194 114 |
| Avskrivning av driftsmidler og immaterielle eiendeler | 2 | 8 100 | 56 909 |
| Annen driftskostnad | | 2 734 599 | 2 506 074 |
| Sum kostnader | | 10 156 215 | 9 794 213 |
| Driftsresultat | | 1 040 955 | 532 214 |
| Finansinntekter og finanskostnader | | | |
| Annen finansinntekt | | 1 425 | 1 273 |
| Sum finansinntekter | | 1 425 | 1 273 |
| Annen finanskostnad | | 1 768 | 524 |
| Sum finanskostnader | | 1 768 | 524 |
| Netto finans | | -343 | 749 |
| Ordinært resultat før skattekostnad | | 1 040 612 | 532 963 |
| Skattekostnad på resultat | 3 | 217 764 | 121 900 |
| Ordinært resultat etter skattekostnad | | 822 848 | 411 063 |
| Årsresultat | 4 | 822 848 | 411 063 |
| Årsresultat etter minoritetsinteresser | | 822 848 | 411 063 |
| Totalresultat | | 822 848 | 411 063 |
| Overføringer og disponeringer | | | |
| Ordinært utbytte | | 833 000 | 290 000 |
| Udekket tap | | | 110 622 |
| Annen egenkapital | | -10 152 | 10 441 |
| Sum overføringer og disponeringer | | 822 848 | 411 063 |



Organisasjonsnr: 921 846 967
BERGEN BRUNSJ AS

BALANSE

| Beløp i: NOK | Note | 2023 | 2022 |
|--|----------|------------------|------------------|
| BALANSE - EIENDELER | | | |
| Anleggsmidler | | | |
| Immaterielle eiendeler | | | |
| Utsatt skattefordel | 3 | | |
| Varige driftsmidler | | | |
| Tomter, bygninger o.a. fast eiendom | 2 | 154 705 | |
| Maskiner og anlegg | 2 | | |
| Skip og flytende installasjoner | 2 | | |
| Driftsløsøre, inventar o. a. utstyr | 2 | | |
| Sum varige driftsmidler | 2 | 154 705 | |
| Finansielle anleggsmidler | | | |
| Andre langsiktige fordringer | 5 | 459 379 | 351 566 |
| Sum finansielle anleggsmidler | | 459 379 | 351 566 |
| Sum anleggsmidler | | 614 084 | 351 566 |
| Omløpsmidler | | | |
| Varer | | | |
| Sum varer | | 154 140 | 130 863 |
| Fordringer | | | |
| Kundefordringer | | 23 841 | 14 053 |
| Andre kortsiktige fordringer | | 75 214 | 57 931 |
| Konsernfordringer | | 599 | 599 |
| Sum fordringer | | 99 654 | 72 583 |
| Bankinnskudd, kontanter og lignende | | | |
| Bankinnskudd, kontanter o. l. | | 2 048 510 | 1 715 086 |
| Sum bankinnskudd, kontanter og lignende | | 2 048 510 | 1 715 086 |
| Sum omløpsmidler | | 2 302 305 | 1 918 532 |
| SUM EIENDELER | | 2 916 388 | 2 270 098 |
| BALANSE - EGENKAPITAL OG GJELD | | | |



| | | | |
|---------------------------------|----------|------------------|------------------|
| Egenkapital | | | |
| Innskutt egenkapital | | | |
| Aksjekapital | 4, 6 | 300 000 | 300 000 |
| Beholdning av egne aksjer | 6 | | |
| Sum innskutt egenkapital | | 300 000 | 300 000 |
| Opptjent egenkapital | | | |
| Annen egenkapital | 4 | 289 | 10 441 |
| Sum opptjent egenkapital | | 289 | 10 441 |
| Sum egenkapital | 4 | 300 289 | 310 441 |
| Gjeld | | | |
| Langsiktig gjeld | | | |
| Utsatt skatt | 3 | | |
| Annen langsiktig gjeld | | | |
| Sum langsiktig gjeld | | 0 | 0 |
| Kortsiktig gjeld | | | |
| Leverandørgjeld | 7 | 324 718 | 347 478 |
| Betalbar skatt | 3 | 217 764 | 121 900 |
| Skyldig offentlige avgifter | | 417 785 | 408 426 |
| Utbytte | 4 | 833 000 | 290 000 |
| Kortsiktig konserngjeld | 7 | 29 204 | 29 204 |
| Annen kortsiktig gjeld | | 793 629 | 762 649 |
| Sum kortsiktig gjeld | | 2 616 100 | 1 959 657 |
| Sum gjeld | | 2 616 100 | 1 959 657 |
| SUM EGENKAPITAL OG GJELD | | 2 916 388 | 2 270 098 |



Organisasjonsnr: 921 846 967
BERGEN BRUNSJ AS

NOTEOPPLYSNINGER - SELSKAP - alle poster oppgitt i hele tall

Note

1

Antall årsverk i regnskapsåret
7.00

Sum Beløp

Balanseført verdi 31.12. Varige driftsmidler Immaterielle eiend.

Konsernregnskap

Morselskapet sitt navn

Forretningskontor for morselskapet

Begrunnelse for at datterselskap er utelatt fra konsolideringen

Samlet beløp - tilknyttet selskap Årets Fjorårets

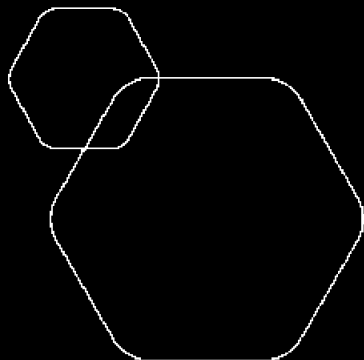
Samlet beløp - foretak i samme konsern Årets Fjorårets

Samlet beløp - foretak i samme konsern Årets Fjorårets

Samlet beløp - felles kontrollert virksomhet Årets Fjorårets

Pantstillelse Beløp

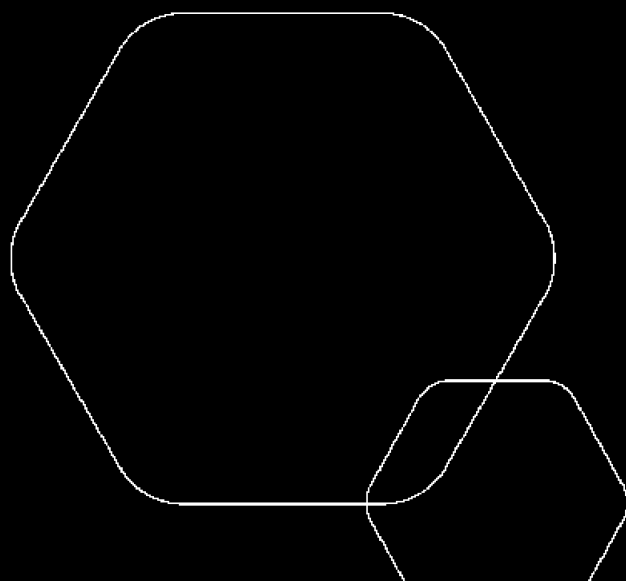
Beholdning av egne aksjer Antall Pålydende Andel av aksjek.



Årsregnskap 2023

Bergen Brunsj AS

Resultatregnskap
Balanse
Noter til regnskapet



Org.nr.: 921 846 967



RESULTATREGNSKAP

BERGEN BRUNSI AS

| DRIFTSINNEKTER OG DRIFTSKOSTNADER | Note | 2023 | 2022 |
|---|------|-------------------|-------------------|
| Salgsinntekt | | 11 178 686 | 10 306 926 |
| Annen driftsinntekt | | 18 484 | 19 500 |
| Sum driftsinntekter | | 11 197 170 | 10 326 426 |
| Varekostnad | | 3 066 512 | 3 037 116 |
| Lønnskostnad | 1 | 4 347 004 | 4 194 114 |
| Avskrivning av driftsmidler og immaterielle eiendeler | 2 | 8 100 | 56 909 |
| Annen driftskostnad | | 2 734 599 | 2 506 074 |
| Sum driftskostnader | | 10 156 215 | 9 794 213 |
| Driftsresultat | | 1 040 955 | 532 214 |
| FINANSINNEKTER OG FINANSKOSTNADER | | | |
| Annen finansinntekt | | 1 425 | 1 273 |
| Annen finanskostnad | | 1 768 | 524 |
| Resultat av finansposter | | -343 | 749 |
| Resultat før skattekostnad | | 1 040 612 | 532 963 |
| Skattekostnad på resultat | 3 | 217 764 | 121 900 |
| Resultat | | 822 848 | 411 063 |
| Årsresultat | 4 | 822 848 | 411 063 |
| OVERFØRINGER | | | |
| Udekket tap | | 0 | 110 622 |
| Avsatt til utbytte | | 833 000 | 290 000 |
| Annen egenkapital | | -10 152 | 10 441 |
| Sum overføringer | | 822 848 | 411 063 |



BALANSE

BERGEN BRUNSI AS

| EIENDELER | Note | 2023 | 2022 |
|--------------------------------------|----------|------------------|------------------|
| ANLEGGSMIDLER | | | |
| VARIGE DRIFTSMIDLER | | | |
| Tomter, bygninger o.a. fast eiendom | 2 | 154 705 | 0 |
| Sum varige driftsmidler | 2 | 154 705 | 0 |
| FINANSIELLE ANLEGGSMIDLER | | | |
| Andre langsiktige fordringer | 5 | 459 379 | 351 566 |
| Sum finansielle anleggsmidler | | 459 379 | 351 566 |
| Sum anleggsmidler | | 614 084 | 351 566 |
| OMLØPSMIDLER | | | |
| Lager av varer og annen beholdning | | 154 140 | 130 863 |
| FORDRINGER | | | |
| Kundefordringer | | 23 841 | 14 053 |
| Andre kortsiktige fordringer | | 75 214 | 57 931 |
| Konsernfordringer | | 599 | 599 |
| Sum fordringer | | 99 654 | 72 583 |
| Bankinnskudd, kontanter o.l. | | 2 048 510 | 1 715 086 |
| Sum omløpsmidler | | 2 302 305 | 1 918 532 |
| Sum eiendeler | | 2 916 388 | 2 270 098 |



BALANSE

BERGEN BRUNSI AS

| EGENKAPITAL OG GJELD | Note | 2023 | 2022 |
|---------------------------------|----------|------------------|------------------|
| EGENKAPITAL | | | |
| INNSKUTT EGENKAPITAL | | | |
| Aksjekapital | 4, 6 | 300 000 | 300 000 |
| Sum innskutt egenkapital | | 300 000 | 300 000 |
| OPPTJENT EGENKAPITAL | | | |
| Annen egenkapital | 4 | 289 | 10 441 |
| Sum opptjent egenkapital | | 289 | 10 441 |
| Sum egenkapital | 4 | 300 289 | 310 441 |
| GJELD | | | |
| ANNEN LANGSIKTIG GJELD | | | |
| KORTSIKTIG GJELD | | | |
| Leverandørgjeld | 7 | 324 718 | 347 478 |
| Betalbar skatt | 3 | 217 764 | 121 900 |
| Skyldig offentlige avgifter | | 417 785 | 408 426 |
| Utbytte | 4 | 833 000 | 290 000 |
| Konserngjeld | 7 | 29 204 | 29 204 |
| Annen kortsiktig gjeld | | 793 629 | 762 649 |
| Sum kortsiktig gjeld | | 2 616 100 | 1 959 657 |
| Sum gjeld | | 2 616 100 | 1 959 657 |
| Sum egenkapital og gjeld | | 2 916 388 | 2 270 098 |

03.05.2024

Styret i Bergen Brunsj AS

John Erik Jacobsen
styreleder

Åshild Røystrand
styremedlem/daglig leder



BERGEN BRUNSI AS

921 846 967

Regnskapsprinsipper

Årsregnskapet er satt opp i samsvar med regnskapsloven og NRS 8 - God regnskapskikk for små foretak.

SKATT

Skattekostnaden i resultatregnskapet omfatter både periodens betalbare skatt og endring i utsatt skatt. Utsatt skatt er beregnet med 22 % på grunnlag av de midlertidige forskjeller som eksisterer mellom regnskapsmessige og skattemessige verdier, samt ligningsmessig underskudd til fremføring ved utgangen av regnskapsåret. Skatteøkende og skattereduserende midlertidige forskjeller som reverserer eller kan reverseres i samme periode er utlignet og nettoført.

KLASSIFISERING OG VURDERING AV ANLEGGSMIDLER

Anleggsmidler omfatter eiendeler bestemt til varig eie og bruk. Anleggsmidler er vurdert til anskaffelseskost. Varige driftsmidler balanseføres og avskrives over driftsmidlets økonomiske levetid. Varige driftsmidler nedskrives til gjenvinnbart beløp ved verdifall som forventes ikke å være forbigående. Gjenvinnbart beløp er det høyeste av netto salgsverdi og verdi i bruk. Verdi i bruk er nåverdi av fremtidige kontantstrømmer knyttet til eiendelen. Nedskrivningen reverseres når grunnlaget for nedskrivningen ikke lenger er til stede.

KLASSIFISERING OG VURDERING AV OMLØPSMIDLER

Omløpsmidler og kortsiktig gjeld omfatter normalt poster som forfaller til betaling innen ett år etter balansedagen, samt poster som knytter seg til varekretsløpet. Omløpsmidler vurderes til laveste verdi av anskaffelseskost og virkelig verdi.

VARER

Varer er vurdert til det laveste av anskaffelseskost og netto salgsverdi.

FORDRINGER

Kundefordringer og andre fordringer oppføres til pålydende etter fradrag for avsetning til forventet tap. Avsetning til tap gjøres på grunnlag av en individuell vurdering av de enkelte fordringene.

Note 1 Lønnskostnader og antall årsverk

Lønnskostnader

| | 2023 | 2022 |
|--------------------|------------------|------------------|
| Lønninger | 3 775 938 | 3 618 370 |
| Arbeidsgiveravgift | 543 331 | 507 071 |
| Pensjonskostnader | 85 352 | 25 944 |
| Andre ytelser | -57 617 | 42 730 |
| Sum | 4 347 004 | 4 194 114 |

Selskapet har i 2023 sysselsatt 9 årsverk.

Pensjonsforpliktelser

Selskapet er pliktig til å ha tjenestepensjonsordning etter lov om obligatorisk tjenestepensjon. Selskapets pensjonsordninger tilfredsstiller kravene i denne lov.



BERGEN BRUNSI AS

921 846 967

Note 2 Anleggsmidler

| | Driftsløsøre, inventar ol. | Sum |
|------------------------------------|-------------------------------|----------------|
| Anskaffelseskost pr. 01.01.23 | 323 322 | 323 322 |
| + Tilgang kjøpte driftsmidler | 162 805 | 162 805 |
| = Anskaffelseskost 31.12.23 | 486 127 | 486 127 |
| Akkumulerte avskrivninger 31.12.23 | 331 422 | 331 422 |
| = Bokført verdi 31.12.23 | 154 705 | 154 705 |
| Årets ordinære avskrivninger | 8 100 | 8 100 |
| Økonomisk levetid | 3-5 år | |

Note 3 Skatt

| Årets skattekostnad | 2023 | 2022 |
|--|----------------|----------------|
| Resultatført skatt på ordinært resultat: | | |
| Betalbar skatt | 217 764 | 121 900 |
| Endring i utsatt skattefordel | 0 | 0 |
| Skattekostnad ordinært resultat | 217 764 | 121 900 |
| Skattepliktig inntekt: | | |
| Resultat før skatt | 1 040 612 | 532 963 |
| Permanente forskjeller | 1 464 | 0 |
| Endring i midlertidige forskjeller | -52 238 | 21 128 |
| Skattepliktig inntekt | 989 838 | 554 091 |
| Betalbar skatt i balansen: | | |
| Betalbar skatt på årets resultat | 217 764 | 121 900 |
| Sum betalbar skatt i balansen | 217 764 | 121 900 |

Skatteeffekten av midlertidige forskjeller som har gitt opphav til utsatt skatt og utsatte skattefordeler, spesifisert på typer av midlertidige forskjeller

| | 2023 | 2022 | Endring |
|---|----------------|-----------------|----------------|
| Varige driftsmidler | -76 762 | -129 000 | -52 238 |
| Sum | -76 762 | -129 000 | -52 238 |
| Inngår ikke i beregningen av utsatt skatt | 76 762 | 129 000 | 52 238 |
| Utsatt skattefordel (22 %) | 0 | 0 | 0 |

I henhold til God regnskapsskikk for små foretak balanseføres ikke utsatt skattefordel.



BERGEN BRUNSI AS

921 846 967

Note 4 Egenkapital og fortsatt drift

| | Aksjekapital | Annen egenkapital | Sum egenkapital |
|----------------------|----------------|-------------------|-----------------|
| Pr. 31.12.2022 | 300 000 | 10 441 | 310 441 |
| Årets resultat | | 822 848 | 822 848 |
| Utbytte | | -833 000 | -833 000 |
| Pr 31.12.2023 | 300 000 | 289 | 300 289 |

Forutsetningen om fortsatt drift bekreftes å være til stede.

Note 5 Langsiktig fordringer

Kostnader ved ombygging og tilpasninger av lokaler i 2019 og 2020 er ført som en langsiktig fordring, og utgjør kr 116. 556 pr 31.12. . Beløpet kostnadsføres som annen kostnad lokaler over leiekontraktens varighet. Øvrige langsiktige fordringer består av depositum.

Note 6 Aksjonærer

AKSJEKAPITALEN I BERGEN BRUNSI AS PR. 31.12 BESTÅR AV:

| | Antall | Pålydende | Bokført |
|-----------------|------------|-----------|----------------|
| Ordinære aksjer | 100 | 3 000,0 | 300 000 |
| Sum | 100 | | 300 000 |

EIERSTRUKTUR


De største aksjonærene i % pr. 31.12 var:

| | Ordinære | Eierandel | Stemmeandel |
|------------------------|----------|-----------|-------------|
| RØYNSTRAND JACOBSEN AS | 100 | 100,0 | 100,0 |

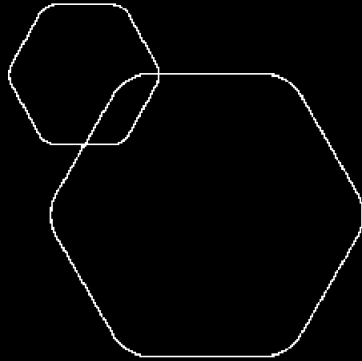
Note 7 Mellomværende med selskap i samme konsern m.v.

| | Leverandørgjeld | | Kortsiktig gjeld | |
|-----------------------|-----------------|---------------|------------------|---------------|
| | 2023 | 2022 | 2023 | 2022 |
| Møllendal Fetevare AS | 6 906 | 0 | 29 204 | 29 204 |
| Røystrand Jacobsen AS | 82 578 | 18 704 | 0 | 0 |
| Sum | 89 484 | 18 704 | 29 204 | 29 204 |



 BankID Signing
John Erik Jacobsen (Bergen Br
2024-05-01

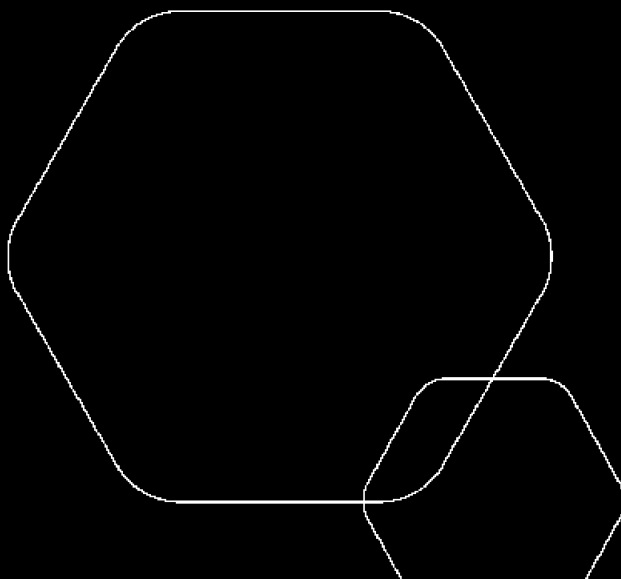
 BankID Signing
Møllerdal Fetevare AS
2024-05-03



Årsregnskap 2023

Bergen Brunsj AS

Resultatregnskap
Balanse
Noter til regnskapet



Org.nr.: 921 846 967



RESULTATREGNSKAP

BERGEN BRUNSI AS

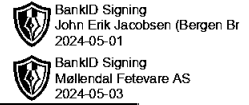
| DRIFTSINNEKTER OG DRIFTSKOSTNADER | Note | 2023 | 2022 |
|---|------|-------------------|-------------------|
| Salgsinntekt | | 11 178 686 | 10 306 926 |
| Annen driftsinntekt | | 18 484 | 19 500 |
| Sum driftsinntekter | | 11 197 170 | 10 326 426 |
| Varekostnad | | 3 066 512 | 3 037 116 |
| Lønnskostnad | 1 | 4 347 004 | 4 194 114 |
| Avskrivning av driftsmidler og immaterielle eiendeler | 2 | 8 100 | 56 909 |
| Annen driftskostnad | | 2 734 599 | 2 506 074 |
| Sum driftskostnader | | 10 156 215 | 9 794 213 |
| Driftsresultat | | 1 040 955 | 532 214 |
| FINANSINNEKTER OG FINANSKOSTNADER | | | |
| Annen finansinntekt | | 1 425 | 1 273 |
| Annen finanskostnad | | 1 768 | 524 |
| Resultat av finansposter | | -343 | 749 |
| Resultat før skattekostnad | | 1 040 612 | 532 963 |
| Skattekostnad på resultat | 3 | 217 764 | 121 900 |
| Resultat | | 822 848 | 411 063 |
| Årsresultat | 4 | 822 848 | 411 063 |
| OVERFØRINGER | | | |
| Udekket tap | | 0 | 110 622 |
| Avsatt til utbytte | | 833 000 | 290 000 |
| Annen egenkapital | | -10 152 | 10 441 |
| Sum overføringer | | 822 848 | 411 063 |



BALANSE

BERGEN BRUNSI AS

| EIENDELER | Note | 2023 | 2022 |
|--------------------------------------|----------|------------------|------------------|
| ANLEGGSMIDLER | | | |
| VARIGE DRIFTSMIDLER | | | |
| Tomter, bygninger o.a. fast eiendom | 2 | 154 705 | 0 |
| Sum varige driftsmidler | 2 | 154 705 | 0 |
| FINANSIELLE ANLEGGSMIDLER | | | |
| Andre langsiktige fordringer | 5 | 459 379 | 351 566 |
| Sum finansielle anleggsmidler | | 459 379 | 351 566 |
| Sum anleggsmidler | | 614 084 | 351 566 |
| OMLØPSMIDLER | | | |
| Lager av varer og annen beholdning | | 154 140 | 130 863 |
| FORDRINGER | | | |
| Kundefordringer | | 23 841 | 14 053 |
| Andre kortsiktige fordringer | | 75 214 | 57 931 |
| Konsernfordringer | | 599 | 599 |
| Sum fordringer | | 99 654 | 72 583 |
| Bankinnskudd, kontanter o.l. | | 2 048 510 | 1 715 086 |
| Sum omløpsmidler | | 2 302 305 | 1 918 532 |
| Sum eiendeler | | 2 916 388 | 2 270 098 |



| BALANSE | | | |
|---------------------------------|-------------|------------------|------------------|
| BERGEN BRUNSI AS | | | |
| EGENKAPITAL OG GJELD | Note | 2023 | 2022 |
| EGENKAPITAL | | | |
| INNSKUTT EGENKAPITAL | | | |
| Aksjekapital | 4, 6 | 300 000 | 300 000 |
| Sum innskutt egenkapital | | 300 000 | 300 000 |
| OPPTJENT EGENKAPITAL | | | |
| Annen egenkapital | 4 | 289 | 10 441 |
| Sum opptjent egenkapital | | 289 | 10 441 |
| Sum egenkapital | 4 | 300 289 | 310 441 |
| GJELD | | | |
| ANNEN LANGSIKTIG GJELD | | | |
| KORTSIKTIG GJELD | | | |
| Leverandørgjeld | 7 | 324 718 | 347 478 |
| Betalbar skatt | 3 | 217 764 | 121 900 |
| Skyldig offentlige avgifter | | 417 785 | 408 426 |
| Utbytte | 4 | 833 000 | 290 000 |
| Konserngjeld | 7 | 29 204 | 29 204 |
| Annen kortsiktig gjeld | | 793 629 | 762 649 |
| Sum kortsiktig gjeld | | 2 616 100 | 1 959 657 |
| Sum gjeld | | 2 616 100 | 1 959 657 |
| Sum egenkapital og gjeld | | 2 916 388 | 2 270 098 |

29.04.2024
Styret i Bergen Brunsj AS

John Erik Jacobsen
styreleder

Åshild Røystrand
styremedlem/daglig leder



BERGEN BRUNSI AS

Regnskapsprinsipper

Årsregnskapet er satt opp i samsvar med regnskapsloven og NRS 8 - God regnskapsskikk for små foretak.

DRIFTSINNETEKTER

Inntektsføring ved salg av varer skjer på leveringstidspunktet. Tjenester inntektsføres etter hvert som de leveres.

SKATT

Skattekostnaden i resultatregnskapet omfatter både periodens betalbare skatt og endring i utsatt skatt. Utsatt skatt er beregnet med 22 % på grunnlag av de midlertidige forskjeller som eksisterer mellom regnskapsmessige og skattemessige verdier, samt ligningsmessig underskudd til fremføring ved utgangen av regnskapsåret. Skatteøkende og skattereduserende midlertidige forskjeller som reverserer eller kan reverseres i samme periode er utlignet og nettoført.

KLASSIFISERING OG VURDERING AV ANLEGGSMIDLER

Anleggsmidler omfatter eiendeler bestemt til varig eie og bruk. Anleggsmidler er vurdert til anskaffelseskost. Varige driftsmidler balanseføres og avskrives over driftsmidlets økonomiske levetid. Varige driftsmidler nedskrives til gjenvinnbart beløp ved verdifall som forventes ikke å være forbigående. Gjenvinnbart beløp er det høyeste av netto salgsverdi og verdi i bruk. Verdi i bruk er nåverdi av fremtidige kontantstrømmer knyttet til eiendelen. Nedskrivningen reverseres når grunnlaget for nedskrivningen ikke lenger er til stede.

KLASSIFISERING OG VURDERING AV OMLØPSMIDLER

Omløpsmidler og kortsiktig gjeld omfatter normalt poster som forfaller til betaling innen ett år etter balansedagen, samt poster som knytter seg til varekretsløpet. Omløpsmidler vurderes til laveste verdi av anskaffelseskost og virkelig verdi.

VARER

Varer er vurdert til det laveste av anskaffelseskost og netto salgsverdi.

FORDRINGER

Kundefordringer og andre fordringer oppføres til pålydende etter fradrag for avsetning til forventet tap. Avsetning til tap gjøres på grunnlag av en individuell vurdering av de enkelte fordringene.

Note 1 Lønnskostnader og antall årsverk


Lønnskostnader

| | 2023 | 2022 |
|--------------------|------------------|------------------|
| Lønninger | 3 775 938 | 3 618 370 |
| Arbeidsgiveravgift | 543 331 | 507 071 |
| Pensjonskostnader | 85 352 | 25 944 |
| Andre ytelser | -57 617 | 42 730 |
| Sum | 4 347 004 | 4 194 114 |

Selskapet har i 2023 sysselsatt 9 årsverk.

Pensjonsforpliktelser

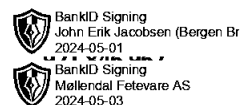
Selskapet er pliktig til å ha tjenestepensjonsordning etter lov om obligatorisk tjenestepensjon. Selskapets pensjonsordninger tilfredsstiller kravene i denne lov.





BERGEN BRUNSI AS

Note 2 Anleggsmidler



| | Driftsløsøre, inventar ol. | Sum |
|------------------------------------|-------------------------------|----------------|
| Anskaffelseskost pr. 01.01.23 | 323 322 | 323 322 |
| + Tilgang kjøpte driftsmidler | 162 805 | 162 805 |
| = Anskaffelseskost 31.12.23 | 486 127 | 486 127 |
| Akkumulerte avskrivninger 31.12.23 | 331 422 | 331 422 |
| = Bokført verdi 31.12.23 | 154 705 | 154 705 |
| Årets ordinære avskrivninger | 8 100 | 8 100 |
| Økonomisk levetid | 3-5 år | |

Note 3 Skatt

| Årets skattekostnad | 2023 | 2022 |
|--|----------------|----------------|
| Resultatført skatt på ordinært resultat: | | |
| Betalbar skatt | 217 764 | 121 900 |
| Endring i utsatt skattefordel | 0 | 0 |
| Skattekostnad ordinært resultat | 217 764 | 121 900 |
| Skattepliktig inntekt: | | |
| Resultat før skatt | 1 040 612 | 532 963 |
| Permanente forskjeller | 1 464 | 0 |
| Endring i midlertidige forskjeller | -52 238 | 21 128 |
| Skattepliktig inntekt | 989 838 | 554 091 |
| Betalbar skatt i balansen: | | |
| Betalbar skatt på årets resultat | 217 764 | 121 900 |
| Sum betalbar skatt i balansen | 217 764 | 121 900 |

Skatteeffekten av midlertidige forskjeller som har gitt opphav til utsatt skatt og utsatte skattefordeler, spesifisert på typer av midlertidige forskjeller

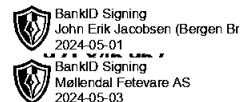
| | 2023 | 2022 | Endring |
|---|----------------|-----------------|----------------|
| Varige driftsmidler | -76 762 | -129 000 | -52 238 |
| Sum | -76 762 | -129 000 | -52 238 |
| Inngår ikke i beregningen av utsatt skatt | 76 762 | 129 000 | 52 238 |
| Utsatt skattefordel (22 %) | 0 | 0 | 0 |

I henhold til God regnskapsskikk for små foretak balanseføres ikke utsatt skattefordel.



BERGEN BRUNSI AS

Note 4 Egenkapital og fortsatt drift



| | Aksjekapital | Annen egenkapital | Sum egenkapital |
|----------------------|----------------|-------------------|-----------------|
| Pr. 31.12.2022 | 300 000 | 10 441 | 310 441 |
| Årets resultat | | 822 848 | 822 848 |
| Utbytte | | -833 000 | -833 000 |
| Pr 31.12.2023 | 300 000 | 289 | 300 289 |

Forutsetningen om fortsatt drift bekreftes å være til stede.

Note 5 Langsiktig fordringer

Kostnader ved ombygging og tilpasninger av lokaler i 2019 og 2020 er ført som en langsiktig fordring, og utgjør kr 116. 556 pr 31.12. . Beløpet kostnadsføres som annen kostnad lokaler over leiekontraktens varighet. Øvrige langsiktige fordringer består av depositum.

Note 6 Aksjonærer

AKSJEKAPITALEN I BERGEN BRUNSI AS PR. 31.12 BESTÅR AV:

| | Antall | Pålydende | Bokført |
|-----------------|------------|-----------|----------------|
| Ordinære aksjer | 100 | 3 000,0 | 300 000 |
| Sum | 100 | | 300 000 |

EIERSTRUKTUR

De største aksjonærene i % pr. 31.12 var:

| | Ordinære | Eierandel | Stemmeandel |
|------------------------|----------|-----------|-------------|
| RØYNSTRAND JACOBSEN AS | 100 | 100,0 | 100,0 |

Note 7 Mellomværende med selskap i samme konsern m.v.

| | Leverandørgjeld | | Kortsiktig gjeld | |
|-----------------------|-----------------|---------------|------------------|---------------|
| | 2023 | 2022 | 2023 | 2022 |
| Møllendal Fetevare AS | 6 906 | 0 | 29 204 | 29 204 |
| Røystrand Jacobsen AS | 82 578 | 18 704 | 0 | 0 |
| Sum | 89 484 | 18 704 | 29 204 | 29 204 |



UAVHENGIG REVISORS BERETNING Til generalforsamlingen i Bergen Brunsj AS

Uttalelse om revisjonen av årsregnskapet

Konklusjon

Vi har revidert årsregnskapet for Bergen Brunsj AS som viser et overskudd på kr 822 848. Årsregnskapet består av balanse per 31. desember 2023, resultatregnskap for regnskapsåret avsluttet per denne datoen og noter til årsregnskapet, herunder et sammendrag av viktige regnskapsprinsipper.

Etter vår mening

- oppfyller årsregnskapet gjeldende lovkrav, og
- gir årsregnskapet et rettvise bilde av selskapets finansielle stilling per 31. desember 2023 og av dets resultater for regnskapsåret avsluttet per denne datoen i samsvar med regnskapslovens regler og god regnskapsskikk i Norge.

Grunnlag for konklusjonen

Vi har gjennomført revisjonen i samsvar med International Standards on Auditing (ISA-ene). Våre oppgaver og plikter i henhold til disse standardene er beskrevet nedenfor under Revisors oppgaver og plikter ved revisjonen av årsregnskapet. Vi er uavhengige av selskapet i samsvar med kravene i relevante lover og forskrifter i Norge og International Code of Ethics for Professional Accountants (inkludert internasjonale uavhengighetsstandarder) utstedt av International Ethics Standards Board for Accountants (IESBA-reglene), og vi har overholdt våre øvrige etiske forpliktelser i samsvar med disse kravene. Innhentet revisjonsbevis er etter vår vurdering tilstrekkelig og hensiktsmessig som grunnlag for vår konklusjon.

Styret og daglig leders ansvar for årsregnskapet

Styret og daglig leder (ledelsen) er ansvarlig for å utarbeide årsregnskapet og for at det gir et rettvise bilde i samsvar med regnskapslovens regler og god regnskapsskikk i Norge. Ledelsen er også ansvarlig for slik intern kontroll som den finner nødvendig for å kunne utarbeide et årsregnskap som ikke inneholder vesentlig feilinformasjon, verken som følge av misligheter eller utilsiktede feil.

Ved utarbeidelsen av årsregnskapet må ledelsen ta standpunkt til selskapets evne til fortsatt drift og opplyse om forhold av betydning for fortsatt drift. Forutsetningen om fortsatt drift skal legges til grunn for årsregnskapet så lenge det ikke er sannsynlig at virksomheten vil bli avviklet.



Revisors oppgaver og plikter ved revisjonen av årsregnskapet

Vårt mål er å oppnå betryggende sikkerhet for at årsregnskapet som helhet ikke inneholder vesentlig feilinformasjon, verken som følge av misligheter eller utilsiktede feil, og å avgi en revisjonsberetning som inneholder vår konklusjon. Betryggende sikkerhet er en høy grad av sikkerhet, men ingen garanti for at en revisjon utført i samsvar med ISA-ene, alltid vil avdekke vesentlig feilinformasjon. Feilinformasjon kan oppstå som følge av misligheter eller utilsiktede feil. Feilinformasjon er å anse som vesentlig dersom den enkeltvis eller samlet med rimelighet kan forventes å påvirke de økonomiske beslutningene som brukerne foretar på grunnlag av årsregnskapet.

For revisors oppgaver og plikter se: <https://revisorforeningen.no/om-revisjon/revisjonsberetning-revisors-oppgaver-og-plikter/>

Stavanger, 8. mai 2024

Revisjon Vest AS

Morten Johnsen

Statsautorisert revisor