



ÅRSREGNSKAPET FOR REGNSKAPSÅRET 2022 - GENERELL INFORMASJON

Enheten

Organisasjonsnummer:	996 123 987
Organisasjonsform:	Aksjeselskap
Foretaksnavn:	WIRED VISION MEDIA AS
Forretningsadresse:	c/o Aristotles Eiendom AS Erling Skakkes Gate 2 7013 TRONDHEIM

Regnskapsår

Årsregnskapets periode:	01.01.2022 - 31.12.2022
-------------------------	-------------------------

Konsern

Morselskap i konsern:	Nei
-----------------------	-----

Regnskapsregler

Regler for små foretak benyttet:	Ja
Benyttet ved utarbeidelsen av årsregnskapet til selskapet:	Regnskapslovens alminnelige regler

Årsregnskapet fastsatt av kompetent organ

Bekreftet av representant for selskapet:	Carl Reidar Solvang
Dato for fastsettelse av årsregnskapet:	26.04.2023

Grunnlag for avgivelse

År 2022: Årsregnskapet er elektronisk innlevert
År 2021: Tall er hentet fra elektronisk innlevert årsregnskap fra 2022

Det er ikke krav til at årsregnskapet m.v. som sendes til Regnskapsregisteret er undertegnet. Kontrollen på at dette er utført ligger hos revisor/enhetens øverste organ. Sikkerheten ivaretas ved at innsender har rolle/rettighet for innsending av årsregnskapet via Altinn, og ved at det bekreftes at årsregnskapet er fastsatt av kompetent organ.

Brønnøysundregistrene, 02.08.2024



Resultatregnskap

Beløp i: NOK	Note	2022	2021
RESULTATREGNSKAP			
Inntekter			
Annen driftsinntekt		1 218 107	1 187 479
Sum inntekter		1 218 107	1 187 479
Kostnader			
Lønnskostnad	1		127
Annen driftskostnad		582 718	490 176
Sum kostnader		582 718	490 303
Driftsresultat		635 389	697 176
Annen rentekostnad		612 810	437 951
Sum finanskostnader		612 810	437 951
Netto finans		-612 810	-437 951
Ordinært resultat før skattekostnad		22 579	259 225
Skattekostnad på resultat	2	4 967	38 685
Ordinært resultat etter skattekostnad		17 612	220 540
Årsresultat	3	17 612	220 540
Årsresultat etter minoritetsinteresser		17 612	220 540
Totalresultat		17 612	220 540
Overføringer og disponeringer			
Udekket tap		17 612	220 540
Sum overføringer og disponeringer		17 612	220 540



Balanse

Beløp i: NOK	Note	2022	2021
BALANSE - EIENDELER			
Anleggsmidler			
Immaterielle eiendeler			
Varige driftsmidler			
Tomter, bygninger o.a. fast eiendom	4	15 539 273	15 539 273
Sum varige driftsmidler		15 539 273	15 539 273
Finansielle anleggsmidler			
Lån til foretak i samme konsern	5		
Lån til tilknyttet selskap og felles kontrollert virksomhet	5		
Sum anleggsmidler		15 539 273	15 539 273
Omløpsmidler			
Varer			
Fordringer			
Kundefordringer		14 182	298 894
Andre kortsiktige fordringer		6 323	
Sum fordringer		20 505	298 894
Bankinnskudd, kontanter og lignende			
Bankinnskudd, kontanter o.l.		25 735	16 132
Sum bankinnskudd, kontanter og lignende		25 735	16 132
Sum omløpsmidler		46 239	315 026
SUM EIENDELER		15 585 512	15 854 299
BALANSE - EGENKAPITAL OG GJELD			
Egenkapital			
Innskutt egenkapital			
Aksjekapital	3, 6	100 000	100 000



Balanse

Beløp i: NOK	Note	2022	2021
Overkurs	3	45 636	45 636
Sum innskutt egenkapital		145 636	145 636
Opptjent egenkapital			
Annen egenkapital	7		
Udekket tap	3	3 677 755	3 695 367
Sum opptjent egenkapital		-3 677 755	-3 695 367
Sum egenkapital		-3 532 119	-3 549 731
Gjeld			
Langsiktig gjeld			
Utsatt skatt		539 732	534 765
Sum avsetninger for forpliktelser		539 732	534 765
Annen langsiktig gjeld			
Gjeld til kredittinstitusjoner	8	11 215 997	11 385 108
Langsiktig konserngjeld	5	6 964 080	7 191 080
Øvrig langsiktig gjeld	5		
Sum annen langsiktig gjeld		18 180 077	18 576 189
Sum langsiktig gjeld		18 719 809	19 110 954
Kortsiktig gjeld			
Leverandørgjeld		44 528	102 372
Betalbar skatt	2		
Kortsiktig konserngjeld	5	200 000	
Annen kortsiktig gjeld		153 294	190 705
Sum kortsiktig gjeld		397 822	293 077
Sum gjeld		19 117 631	19 404 030
SUM EGENKAPITAL OG GJELD		15 585 512	15 854 299



Brønnøysundregistrene

ÅRSREGNSKAP FOR REGNSKAPSÅRET 2022 - GENERELL INFORMASJON

Journalnummer: 2023 582345

Enheten

Organisasjonsnummer: 996 123 987
Organisasjonsform: Aksjeselskap
Foretaksnavn: WIRED VISION MEDIA AS
Forretningsadresse: c/o Aristotles Eiendom AS
Erling Skakkes Gate 2
7013 TRONDHEIM

Regnskapsår

Årsregnskapets periode: 01.01.2022 - 31.12.2022

Konsern

Morselskap i konsern: Nei

Regnskapsregler

Regler for små foretak benyttet: Ja
Benyttet ved utarbeidelsen av
årsregnskapet til selskapet: Regnskapslovens alminnelige regler

Årsregnskapet fastsatt av kompetent organ

Bekreftet av representant for selskapet: Carl Reidar Solvang
Dato for fastsettelse av årsregnskapet: 26.04.2023

Revisjon

Selskapet har besluttet at årsregnskapet
ikke skal revideres: Ja
Årsregnskapet er utarbeidet av ekstern
autorisert regnskapsfører: Ja
Ekstern autorisert regnskapsfører har i
løpet av regnskapsåret bistått ved den
løpende regnskapsføringen eller utført
andre tjenester for selskapet enn å
utarbeide årsregnskapet: Ja

Grunnlag for avgivelse

År 2022: Årsregnskap er elektronisk innlevert.
År 2021: Tall er hentet fra elektronisk innlevert årsregnskap fra 2022.

Det er ikke krav til at årsregnskapet m.v. som sendes til Regnskapsregisteret er undertegnet. Kontrollen på at dette er utført ligger hos revisor/enhetens øverste organ. Sikkerheten ivaretas ved at innsender har rolle/rettighet for innsending av årsregnskapet via Altinn, og ved at det bekreftes at årsregnskapet er fastsatt av kompetent organ.

Brønnøysundregistrene, 06.07.2023

Brønnøysundregistrene
Postadresse: Postboks 900, 8910 Brønnøysund
Telefon: 75 00 75 00
E-post: firmapost@brreg.no Internett: www.brreg.no
Organisasjonsnummer: 974 760 673



Organisasjonsnr: 996 123 987
WIRED VISION MEDIA AS

RESULTATREGNSKAP

Beløp i: NOK	Note	2022	2021
RESULTATREGNSKAP			
Inntekter			
Annen driftsinntekt		1 218 107	1 187 479
Sum inntekter		1 218 107	1 187 479
Kostnader			
Lønnskostnad	1		127
Annen driftskostnad		582 718	490 176
Sum kostnader		582 718	490 303
Driftsresultat		635 389	697 176
Annen rentekostnad		612 810	437 951
Sum finanskostnader		612 810	437 951
Netto finans		-612 810	-437 951
Ordinært resultat før skattekostnad			
Skattekostnad på resultat	2	22 579	259 225
Ordinært resultat etter skattekostnad		4 967	38 685
Årsresultat	3	17 612	220 540
Årsresultat etter minoritetsinteresser		17 612	220 540
Totalresultat		17 612	220 540
Overføringer og disponeringer			
Udekket tap		17 612	220 540
Sum overføringer og disponeringer		17 612	220 540



Organisasjonsnr: 996 123 987
WIRED VISION MEDIA AS

BALANSE

Beløp i: NOK	Note	2022	2021
--------------	------	------	------

BALANSE - EIENDELER

Anleggsmidler Immaterielle eiendeler

Varige driftsmidler

Tomter, bygninger o.a.
fast eiendom

4

15 539 273

15 539 273

Sum varige driftsmidler

15 539 273

15 539 273

Finansielle anleggsmidler

Lån til foretak i samme
konsern

5

Lån til tilknyttet
selskap og felles
kontrollert virksomhet

5

Sum anleggsmidler

15 539 273

15 539 273

Omløpsmidler

Varer

Fordringer

Kundefordringer

14 182

298 894

Andre kortsiktige
fordringer

6 323

Sum fordringer

20 505

298 894

Bankinnskudd, kontanter og lignende

Bankinnskudd, kontanter o.
l.

25 735

16 132

Sum bankinnskudd,
kontanter og lignende

25 735

16 132

Sum omløpsmidler

46 239

315 026

SUM EIENDELER

15 585 512

15 854 299

BALANSE - EGENKAPITAL OG GJELD

Egenkapital

Innskutt egenkapital

Aksjekapital

3, 6

100 000

100 000

Overkurs

3

45 636

45 636

Sum innskutt egenkapital

145 636

145 636

Opptjent egenkapital



Annen egenkapital	7		
Udekket tap	3	3 677 755	3 695 367
Sum opptjent egenkapital		-3 677 755	-3 695 367
Sum egenkapital		-3 532 119	-3 549 731
Gjeld			
Langsiktig gjeld			
Utsatt skatt		539 732	534 765
Sum avsetninger for forpliktelseser		539 732	534 765
Annen langsiktig gjeld			
Gjeld til kredittinstitusjoner	8	11 215 997	11 385 108
Langsiktig konserngjeld	5	6 964 080	7 191 080
Øvrig langsiktig gjeld	5		
Sum annen langsiktig gjeld		18 180 077	18 576 189
Sum langsiktig gjeld		18 719 809	19 110 954
Kortsiktig gjeld			
Leverandørgjeld		44 528	102 372
Betalbar skatt	2		
Kortsiktig konserngjeld	5	200 000	
Annen kortsiktig gjeld		153 294	190 705
Sum kortsiktig gjeld		397 822	293 077
Sum gjeld		19 117 631	19 404 030
SUM EGENKAPITAL OG GJELD		15 585 512	15 854 299



Organisasjonsnr: 996 123 987
WIRED VISION MEDIA AS

NOTEOPPLYSNINGER - SELSKAP - alle poster oppgitt i hele tall

Note

1

Antall årsverk i regnskapsåret
0.00

Sum Beløp

Balanseført verdi 31.12. Varige driftsmidler Immaterielle eiend.

Konsernregnskap

Morselskapet sitt navn

Forretningskontor for morselskapet

Begrunnelse for at datterselskap er utelatt fra konsolideringen

Samlet beløp - tilknyttet selskap Årets Fjorårets

Samlet beløp - foretak i samme konsern Årets Fjorårets

Samlet beløp - foretak i samme konsern Årets Fjorårets

Samlet beløp - felles kontrollert virksomhet Årets Fjorårets

Pantstillelse Beløp

Beholdning av egne aksjer Antall Pålydende Andel av aksjek.



Årsregnskap 2022

Wired Vision Media AS

Resultatregnskap
Balanse
Noter til regnskapet



Org.nr.: 996 123 987



RESULTATREGNSKAP

WIRED VISION MEDIA AS

DRIFTSINTEKTER OG DRIFTSKOSTNADER	Note	2022	2021
Annen driftsinntekt		1 218 107	1 187 479
Sum driftsinntekter		1 218 107	1 187 479
Lønnskostnad	1	0	127
Annen driftskostnad		582 718	490 176
Sum driftskostnader		582 718	490 303
Driftsresultat		635 389	697 176
FINANSINTEKTER OG FINANSKOSTNADER			
Annen rentekostnad		612 810	437 951
Resultat av finansposter		-612 810	-437 951
Resultat før skattekostnad		22 579	259 225
Skattekostnad på resultat	2	4 967	38 685
Resultat		17 612	220 540
Årsresultat	3	17 612	220 540
OVERFØRINGER			
Avsatt til dekning av tidligere udekket tap		17 612	220 540
Sum overføringer		17 612	220 540



BALANSE

WIRED VISION MEDIA AS

EIENDELER	Note	2022	2021
ANLEGGSMIDLER			
Tomter, bygninger o.a. fast eiendom	4	15 539 273	15 539 273
Sum varige driftsmidler		15 539 273	15 539 273
FINANSIELLE ANLEGGSMIDLER			
Sum anleggsmidler		15 539 273	15 539 273
OMLØPSMIDLER			
Kundefordringer		14 182	298 894
Andre kortsiktige fordringer		6 323	0
Sum fordringer		20 505	298 894
Bankinnskudd, kontanter o.l.		25 735	16 132
Sum omløpsmidler		46 239	315 026
Sum eiendeler		15 585 512	15 854 299



BALANSE

WIRED VISION MEDIA AS

EGENKAPITAL OG GJELD	Note	2022	2021
EGENKAPITAL			
INNSKUTT EGENKAPITAL			
Aksjekapital	3, 6	100 000	100 000
Overkurs	3	45 636	45 636
Sum innskutt egenkapital		145 636	145 636
OPPTJENT EGENKAPITAL			
Udekket tap	3	-3 677 755	-3 695 367
Sum opptjent egenkapital		-3 677 755	-3 695 367
Sum egenkapital		-3 532 119	-3 549 731
GJELD			
Utsatt skatt		539 732	534 765
Sum avsetning for forpliktelser		539 732	534 765
ANNEN LANGSIKTIG GJELD			
Gjeld til kredittinstitusjoner	8	11 215 997	11 385 108
Langsiktig konserngjeld	5	6 964 080	7 191 080
Sum annen langsiktig gjeld		18 180 077	18 576 189
KORTSIKTIG GJELD			
Leverandørgjeld		44 528	102 372
Konserngjeld	5	200 000	0
Annen kortsiktig gjeld		153 294	190 705
Sum kortsiktig gjeld		397 822	293 077
Sum gjeld		19 117 631	19 404 030
Sum egenkapital og gjeld		15 585 512	15 854 299

Trondheim
Styret i Wired Vision Media AS

Carl Reidar Solvang
styreleder



Regnskapsprinsipper

Årsregnskapet er satt opp i samsvar med regnskapsloven og NRS 8 - God regnskapsskikk for små foretak.

DRIFTSINNTEKTER

Inntektsføring ved salg av varer skjer på leveringstidspunktet. Tjenester inntektsføres etter hvert som de leveres.

SKATT

Skattekostnaden i resultatregnskapet omfatter både periodens betalbare skatt og endring i utsatt skatt. Utsatt skatt er beregnet med 22 % på grunnlag av de midlertidige forskjeller som eksisterer mellom regnskapsmessige og skattemessige verdier, samt ligningsmessig underskudd til fremføring ved utgangen av regnskapsåret. Skatteøkende og skattereduserende midlertidige forskjeller som reverserer eller kan reverseres i samme periode er utlignet og nettoført.

KLASSIFISERING OG VURDERING AV ANLEGGSMIDLER

Anleggsmidler omfatter eiendeler bestemt til varig eie og bruk. Anleggsmidler er vurdert til anskaffelseskost. Varige driftsmidler balanseføres og avskrives over driftsmidlets økonomiske levetid. Avskrivningsperioden for fast eiendom anskaffet etter 2009 er dekomponert i en del som gjelder råbygget og en del som gjelder faste tekniske installasjoner. Varige driftsmidler nedskrives til gjenvinnbart beløp ved verdifall som forventes ikke å være forbigående. Gjenvinnbart beløp er det høyeste av netto salgsverdi og verdi i bruk. Verdi i bruk er nåverdi av fremtidige kontantstrømmer knyttet til eiendelen. Nedskrivningen reverseres når grunnlaget for nedskrivningen ikke lenger er til stede.

KLASSIFISERING OG VURDERING AV OMLØPSMIDLER

Omløpsmidler og kortsiktig gjeld omfatter normalt poster som forfaller til betaling innen ett år etter balansedagen, samt poster som knytter seg til varekretsløpet. Omløpsmidler vurderes til laveste verdi av anskaffelseskost og virkelig verdi.

FORDRINGER

Kundefordringer og andre fordringer oppføres til pålydende etter fradrag for avsetning til forventet tap. Avsetning til tap gjøres på grunnlag av en individuell vurdering av de enkelte fordringene.

Note 1 Lønnskostnader

Wired Vision Media AS har ikke hatt lønns- eller personalkostnader i 2022 og det foreligger heller ingen slike forpliktelser.



Note 2 Skatt

Årets skattekostnad	2022	2021
Resultatført skatt på ordinært resultat:		
Betalbar skatt	0	-18 619
Endring i utsatt skatt	4 967	57 304
Skattekostnad ordinært resultat	4 967	38 685
Skattepliktig inntekt:		
Resultat før skatt	22 579	259 225
Permanente forskjeller	0	1 248
Endring i midlertidige forskjeller	287 210	0
Anvendelse av fremførbart underskudd	-309 789	-260 473
Skattepliktig inntekt	0	0
Betalbar skatt i balansen:		
Betalbar skatt på årets resultat	0	0
Sum betalbar skatt i balansen	0	0

Skatteeffekten av midlertidige forskjeller og underskudd til fremføring som har gitt opphav til utsatt skatt og utsatte skattefordeler, spesifisert på typer av midlertidige forskjeller

	2022	2021	Endring
Varige driftsmidler	4 639 130	4 639 130	0
Fordringer	-287 210	0	287 210
Sum	4 351 920	4 639 130	287 210
Akkumulert fremførbart underskudd	-1 898 591	-2 208 380	-309 789
Grunnlag for utsatt skatt	2 453 329	2 430 750	-22 579
Utsatt skatt (22 %)	539 732	534 765	-4 967

Note 3 Egenkapital

	Aksjekapital	Overkurs	Annen Innskutt egenkapital	Annen egenkapital	Sum egenkapital
Pr. 31.12.2021	100 000	45 636	0	-3 695 367	-3 549 731
Årets resultat				17 612	17 612
Pr 31.12.2022	100 000	45 636	0	-3 677 755	-3 532 119

Hele aksjekapitalen er tapt og styrets handleplikt iht aksjeloven § 3-5 har der med inntrådt. Selskapet har ikke en forsvarlig egenkapital i samsvar med aksjeloven § 3-4.



Note 4 Anleggsmidler

	Driftsløsøre, inventar ol.
Anskaffelseskost pr. 01.01.2022	11 827 411
Tilgang kjøpte anleggsmidler	3 711 862
Anskaffelseskost 31.12.2022	15 539 273
Av- og nedskrivninger pr. 31.12.2022	0
Bokført verdi 01.01.2022	15 539 273
Bokført verdi 31.12.2022	15 539 273
Økonomisk levetid	50 år

Eiendommen er tatt inn i 2020 i forbindelse med fusjon.

Note 5 Mellomværende med selskap i samme konsern m.v.

	Kundefordringer		Andre fordringer	
	2022	2021	2022	2021
Sum	0	0	0	0
	Leverandørgjeld		Annen langsiktig gjeld	
	2022	2021	2022	2021
Foretak i samme konsern	25 501	0	-6 964 080	-7 191 080
Sum	25 501	0	-6 964 080	-7 191 080

Selskapet kommer inn under reglene om små selskaper, definert i regnskapslovens §1-6, og har med hjemmel i regnskapslovens §3-2, 3. ledd unnlatt å utarbeide konsernregnskap. Datterselskapene, de tilknyttede selskapene og de felles kontrollerte virksomhetene er ikke bokført i regnskapet etter egenkapitalmetoden, men etter kostmetoden.

Note 6 Aksjonærer

AKSJEKAPITALEN I WIRED VISION MEDIA AS PR. 31.12 BESTÅR AV:

	Antall	Pålydende	Bokført
Ordinære aksjer	1 000	100,0	100 000
Sum	1 000		100 000

EIERSTRUKTUR

De største aksjonærene i % pr. 31.12 var:

	Ordinære	Eierandel	Stemmeandel
ARISTOTELES EIENDOM AS	1 000	100,0	100,0

Selskapet har gjeld til Aristoteles Eiendom AS pålydende 6 964 080 pr 31.12.2022



Note 7 Fortsatt drift

Resultatet for 2022 viser et overskudd på kr. 17 612 etter skatt, mot kr. 220 540 i 2021. Soliditeten og likviditeten er fortsatt god og det er ikke noe som indikerer at driften ikke kan fortsette.

Omsetningen forventer vi vil gi positive, men relativt lite bidrag til resultatet i årene som kommer. Styret vurderer at forutsetningene for fortsatt drift er til stede og legger det til grunn for sin virksomhet.

Note 8 Gjeld til kredittinstitusjoner og pantstillelser

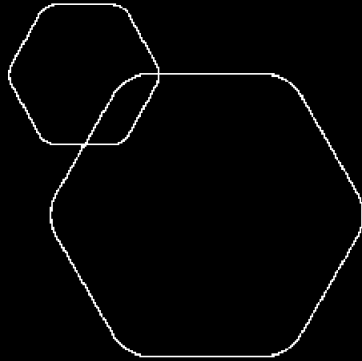
	31.12.2022	31.12.2021
Pantsikret gjeld, pantstillelser og garantier		
Langsiktig gjeld til kredittinstitusjoner	-11 215 997	-11 385 108
Sum	-11 215 997	-11 385 108
Regnskapsført verdi av pantsikrede eiendeler		
Faste eiendommer	15 539 273	15 539 273
Sum	0	0

Pantsatte eiendommer er:

Gnr 9 Bnr 26 Innherredsveien 77, g.nr 9 og b.nr 26



BankID Signing
Carl Reidar Solvang
2023-07-04




Årsregnskap 2022

Wired Vision Media AS

Resultatregnskap
Balanse
Noter til regnskapet



Org.nr.: 996 123 987



BankID Signing
Carl Reidar Solvang
2023-07-04

RESULTATREGNSKAP

WIRED VISION MEDIA AS

DRIFTSINTEKTER OG DRIFTSKOSTNADER	Note	2022	2021
Annen driftsinntekt		1 218 107	1 187 479
Sum driftsinntekter		1 218 107	1 187 479
Lønnskostnad	1	0	127
Annen driftskostnad		582 718	490 176
Sum driftskostnader		582 718	490 303
Driftsresultat		635 389	697 176
FINANSINTEKTER OG FINANSKOSTNADER			
Annen rentekostnad		612 810	437 951
Resultat av finansposter		-612 810	-437 951
Resultat før skattekostnad		22 579	259 225
Skattekostnad på resultat	2	4 967	38 685
Resultat		17 612	220 540
Årsresultat	3	17 612	220 540
OVERFØRINGER			
Avsatt til dekning av tidligere udekket tap		17 612	220 540
Sum overføringer		17 612	220 540



BankID Signing
Carl Reidar Solvang
2023-07-04

BALANSE

WIRED VISION MEDIA AS

EIENDELER	Note	2022	2021
ANLEGGSMIDLER			
Tomter, bygninger o.a. fast eiendom	4	15 539 273	15 539 273
Sum varige driftsmidler		15 539 273	15 539 273
FINANSIELLE ANLEGGSMIDLER			
Sum anleggsmidler		15 539 273	15 539 273
OMLØPSMIDLER			
Kundefordringer		14 182	298 894
Andre kortsiktige fordringer		6 323	0
Sum fordringer		20 505	298 894
Bankinnskudd, kontanter o.l.		25 735	16 132
Sum omløpsmidler		46 239	315 026
Sum eiendeler		15 585 512	15 854 299



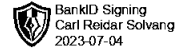
BALANSE

WIRED VISION MEDIA AS

EGENKAPITAL OG GJELD	Note	2022	2021
EGENKAPITAL			
INNSKUTT EGENKAPITAL			
Aksjekapital	3, 6	100 000	100 000
Overkurs	3	45 636	45 636
Sum innskutt egenkapital		145 636	145 636
OPPTJENT EGENKAPITAL			
Udekket tap	3	-3 677 755	-3 695 367
Sum opptjent egenkapital		-3 677 755	-3 695 367
Sum egenkapital		-3 532 119	-3 549 731
GJELD			
Utsatt skatt		539 732	534 765
Sum avsetning for forpliktelser		539 732	534 765
ANNEN LANGSIKTIG GJELD			
Gjeld til kredittinstitusjoner	8	11 215 997	11 385 108
Langsiktig konserngjeld	5	6 964 080	7 191 080
Sum annen langsiktig gjeld		18 180 077	18 576 189
KORTSIKTIG GJELD			
Leverandørgjeld		44 528	102 372
Konserngjeld	5	200 000	0
Annen kortsiktig gjeld		153 294	190 705
Sum kortsiktig gjeld		397 822	293 077
Sum gjeld		19 117 631	19 404 030
Sum egenkapital og gjeld		15 585 512	15 854 299

Trondheim
Styret i Wired Vision Media AS

Carl Reidar Solvang
styreleder



Regnskapsprinsipper

Årsregnskapet er satt opp i samsvar med regnskapsloven og NRS 8 - God regnskapsskikk for små foretak.

DRIFTSINNTEKTER

Inntektsføring ved salg av varer skjer på leveringstidspunktet. Tjenester inntektsføres etter hvert som de leveres.

SKATT

Skattekostnaden i resultatregnskapet omfatter både periodens betalbare skatt og endring i utsatt skatt. Utsatt skatt er beregnet med 22 % på grunnlag av de midlertidige forskjeller som eksisterer mellom regnskapsmessige og skattemessige verdier, samt ligningsmessig underskudd til fremføring ved utgangen av regnskapsåret. Skatteøkende og skattereduserende midlertidige forskjeller som reverserer eller kan reverseres i samme periode er utlignet og nettoført.

KLASSIFISERING OG VURDERING AV ANLEGGSMIDLER

Anleggsmidler omfatter eiendeler bestemt til varig eie og bruk. Anleggsmidler er vurdert til anskaffelseskost. Varige driftsmidler balanseføres og avskrives over driftsmidlets økonomiske levetid. Avskrivningsperioden for fast eiendom anskaffet etter 2009 er dekomponert i en del som gjelder råbygget og en del som gjelder faste tekniske installasjoner. Varige driftsmidler nedskrives til gjenvinnbart beløp ved verdifall som forventes ikke å være forbigående. Gjenvinnbart beløp er det høyeste av netto salgsverdi og verdi i bruk. Verdi i bruk er nåverdi av fremtidige kontantstrømmer knyttet til eiendelen. Nedskrivningen reverseres når grunnlaget for nedskrivningen ikke lenger er til stede.

KLASSIFISERING OG VURDERING AV OMLØPSMIDLER

Omløpsmidler og kortsiktig gjeld omfatter normalt poster som forfaller til betaling innen ett år etter balansedagen, samt poster som knytter seg til varekretsløpet. Omløpsmidler vurderes til laveste verdi av anskaffelseskost og virkelig verdi.

FORDRINGER

Kundefordringer og andre fordringer oppføres til pålydende etter fradrag for avsetning til forventet tap. Avsetning til tap gjøres på grunnlag av en individuell vurdering av de enkelte fordringene.

Note 1 Lønnskostnader

Wired Vision Media AS har ikke hatt lønns- eller personalkostnader i 2022 og det foreligger heller ingen slike forpliktelser.



Note 2 Skatt

Årets skattekostnad	2022	2021
Resultatført skatt på ordinært resultat:		
Betalbar skatt	0	-18 619
Endring i utsatt skatt	4 967	57 304
Skattekostnad ordinært resultat	4 967	38 685
Skattepliktig inntekt:		
Resultat før skatt	22 579	259 225
Permanente forskjeller	0	1 248
Endring i midlertidige forskjeller	287 210	0
Anvendelse av fremførbart underskudd	-309 789	-260 473
Skattepliktig inntekt	0	0
Betalbar skatt i balansen:		
Betalbar skatt på årets resultat	0	0
Sum betalbar skatt i balansen	0	0

Skatteeffekten av midlertidige forskjeller og underskudd til fremføring som har gitt opphav til utsatt skatt og utsatte skattefordeler, spesifisert på typer av midlertidige forskjeller

	2022	2021	Endring
Varige driftsmidler	4 639 130	4 639 130	0
Fordringer	-287 210	0	287 210
Sum	4 351 920	4 639 130	287 210
Akkumulert fremførbart underskudd	-1 898 591	-2 208 380	-309 789
Grunnlag for utsatt skatt	2 453 329	2 430 750	-22 579
Utsatt skatt (22 %)	539 732	534 765	-4 967

Note 3 Egenkapital

	Aksjekapital	Overkurs	Annen Innskutt egenkapital	Annen egenkapital	Sum egenkapital
Pr. 31.12.2021	100 000	45 636	0	-3 695 367	-3 549 731
Årets resultat				17 612	17 612
Pr 31.12.2022	100 000	45 636	0	-3 677 755	-3 532 119

Hele aksjekapitalen er tapt og styrets handleplikt iht aksjeloven § 3-5 har der med inntrådt. Selskapet har ikke en forsvarlig egenkapital i samsvar med aksjeloven § 3-4.



BankID Signing
Carl Reidar Solvang
2023-07-04

Note 4 Anleggsmidler

	Driftsløsøre, inventar ol.
Anskaffelseskost pr. 01.01.2022	11 827 411
Tilgang kjøpte anleggsmidler	3 711 862
Anskaffelseskost 31.12.2022	15 539 273
Av- og nedskrivninger pr. 31.12.2022	0
Bokført verdi 01.01.2022	15 539 273
Bokført verdi 31.12.2022	15 539 273
Økonomisk levetid	50 år

Eiendommen er tatt inn i 2020 i forbindelse med fusjon.

Note 5 Mellomværende med selskap i samme konsern m.v.

	Kundefordringer		Andre fordringer	
	2022	2021	2022	2021
Sum	0	0	0	0
	Leverandørgjeld		Annen langsiktig gjeld	
	2022	2021	2022	2021
Foretak i samme konsern	25 501	0	-6 964 080	-7 191 080
Sum	25 501	0	-6 964 080	-7 191 080

Selskapet kommer inn under reglene om små selskaper, definert i regnskapslovens §1-6, og har med hjemmel i regnskapslovens §3-2, 3. ledd unnlatt å utarbeide konsernregnskap.

Datterselskapene, de tilknyttede selskapene og de felles kontrollerte virksomhetene er ikke bokført i regnskapet etter egenkapitalmetoden, men etter kostmetoden.

Note 6 Aksjonærer

AKSJEKAPITALEN I WIRED VISION MEDIA AS PR. 31.12 BESTÅR AV:

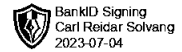
	Antall	Pålydende	Bokført
Ordinære aksjer	1 000	100,0	100 000
Sum	1 000		100 000

EIERSTRUKTUR

De største aksjonærene i % pr. 31.12 var:

	Ordinære	Eierandel	Stemmeandel
ARISTOTELES EIENDOM AS	1 000	100,0	100,0

Selskapet har gjeld til Aristoteles Eiendom AS pålydende 6 964 080 pr 31.12.2022



Note 7 Fortsatt drift

Resultatet for 2022 viser et overskudd på kr. 17 612 etter skatt, mot kr. 220 540 i 2021. Soliditeten og likviditeten er fortsatt god og det er ikke noe som indikerer at driften ikke kan fortsette.

Omsetningen forventer vi vil gi positive, men relativt lite bidrag til resultatet i årene som kommer. Styret vurderer at forutsetningene for fortsatt drift er til stede og legger det til grunn for sin virksomhet.

Note 8 Gjeld til kredittinstitusjoner og pantstillelser

	31.12.2022	31.12.2021
Pantsikret gjeld, pantstillelser og garantier		
Langsiktig gjeld til kredittinstitusjoner	-11 215 997	-11 385 108
Sum	-11 215 997	-11 385 108
Regnskapsført verdi av pantsikrede eiendeler		
Faste eiendommer	15 539 273	15 539 273
Sum	0	0

Pantsatte eiendommer er:

Gnr 9 Bnr 26 Innherredsveien 77, g.nr 9 og b.nr 26