



ÅRSREGNSKAPET FOR REGNSKAPSÅRET 2020 - GENERELL INFORMASJON

Enheten

Organisasjonsnummer: 965 969 888
Organisasjonsform: Aksjeselskap
Foretaksnavn: VERDAL TEKNOSENTER AS
Forretningsadresse: Håkon den VII allé 6
7650 VERDAL

Regnskapsår

Årsregnskapets periode: 01.01.2020 - 31.12.2020

Konsern

Morselskap i konsern: Nei

Regnskapsregler

Regler for små foretak benyttet: Ja
Benyttet ved utarbeidelsen av årsregnskapet til selskapet: Regnskapslovens alminnelige regler

Årsregnskapet fastsatt av kompetent organ

Bekreftet av representant for selskapet: Rune Morten Flyum
Dato for fastsettelse av årsregnskapet: 25.05.2021

Grunnlag for avgivelse

År 2020: Årsregnskapet er elektronisk innlevert
År 2019: Tall er hentet fra elektronisk innlevert årsregnskap fra 2020

Det er ikke krav til at årsregnskapet m.v. som sendes til Regnskapsregisteret er undertegnet. Kontrollen på at dette er utført ligger hos revisor/enhetens øverste organ. Sikkerheten ivaretas ved at innsender har rolle/rettighet for innsending av årsregnskapet via Altinn, og ved at det bekreftes at årsregnskapet er fastsatt av kompetent organ.

Brønnøysundregistrene, 20.07.2022



Resultatregnskap

Beløp i: NOK	Note	2020	2019
RESULTATREGNSKAP			
Inntekter			
Salgsinntekt		5 103 021	4 677 971
Annen driftsinntekt		15 020	4 235
Sum inntekter	8	5 118 041	4 682 206
Kostnader			
Varekostnad		3 182 756	3 027 669
Lønnskostnad	2	951 850	1 112 852
Annen driftskostnad		356 981	452 806
Sum kostnader		4 491 586	4 593 327
Driftsresultat		626 454	88 879
Finansinntekter og finanskostnader			
Inntekt på investering i datterselskap			52 680
Annen renteinntekt		12 438	13 921
Sum finansinntekter		12 438	66 601
Rentekostnad til foretak i samme konsern			281
Annen finanskostnad		7 503	31 431
Sum finanskostnader		7 503	31 712
Netto finans		4 935	34 889
Ordinært resultat før skattekostnad		631 389	123 769
Skattekostnad på ordinært resultat	6	138 906	34 239
Ordinært resultat etter skattekostnad		492 483	89 530
Årsresultat		492 483	89 530
Årsresultat etter minoritetsinteresser		492 483	89 530
Totalresultat		492 483	89 530
Overføringer og disponeringer			



Resultatregnskap

Beløp i: NOK	Note	2020	2019
Ordinært utbytte		1 300 000	
Avsatt til annen egenkapital		-807 517	89 530
Sum overføringer og disponeringer	5	492 483	89 530



Balanse

Beløp i: NOK	Note	2020	2019
BALANSE - EIENDELER			
Anleggsmidler			
Immaterielle eiendeler			
Sum anleggsmidler		0	0
Omløpsmidler			
Varer			
Sum varer	1, 3	196 205	40 233
Fordringer			
Kundefordringer		220 925	114 726
Andre kortsiktige fordringer		64 950	175 475
Sum fordringer		285 875	290 201
Bankinnskudd, kontanter og lignende			
Bankinnskudd, kontanter o.l.	7	1 066 248	1 930 243
Sum bankinnskudd, kontanter og lignende		1 066 248	1 930 243
Sum omløpsmidler		1 548 328	2 260 676
SUM EIENDELER		1 548 328	2 260 676
BALANSE - EGENKAPITAL OG GJELD			
Egenkapital			
Innskutt egenkapital			
Aksjekapital	4	100 000	100 000
Sum innskutt egenkapital		100 000	100 000
Opptjent egenkapital			
Annen egenkapital		533 746	1 341 263
Sum opptjent egenkapital	8	533 746	1 341 263
Sum egenkapital	5	633 746	1 441 263



Balanse

Beløp i: NOK	Note	2020	2019
Sum langsiktig gjeld		0	0
Kortsiktig gjeld			
Leverandørgjeld		550 421	515 487
Betalbar skatt	6	138 906	34 239
Skyldige offentlige avgifter		129 589	157 660
Annen kortsiktig gjeld		95 665	112 027
Sum kortsiktig gjeld		914 581	819 413
Sum gjeld		914 581	819 413
SUM EGENKAPITAL OG GJELD		1 548 328	2 260 676



Brønnøysundregistrene

ÅRSREGNSKAP FOR REGNSKAPSÅRET 2020 - GENERELL INFORMASJON

Journalnummer: 2021 341577

Enheten

Organisasjonsnummer: 965 969 888
Organisasjonsform: Aksjeselskap
Foretaksnavn: VERDAL TEKNOSENTER AS
Forretningsadresse: Håkon den VII allé 6
7650 VERDAL

Regnskapsår

Årsregnskapets periode: 01.01.2020 - 31.12.2020

Konsern

Morselskap i konsern: Nei

Regnskapsregler

Regler for små foretak benyttet: Ja
Benyttet ved utarbeidelsen av
årsregnskapet til selskapet: Regnskapslovens alminnelige regler

Årsregnskapet fastsatt av kompetent organ

Bekreftet av representant for selskapet: Rune Morten Flyum
Dato for fastsettelse av årsregnskapet: 25.05.2021

Revisjon

Selskapet har besluttet at årsregnskapet
ikke skal revideres: Ja
Årsregnskapet er utarbeidet av ekstern
autorisert regnskapsfører: Ja
Ekstern autorisert regnskapsfører har i
løpet av regnskapsåret bistått ved den
løpende regnskapsføringen eller utført
andre tjenester for selskapet enn å
utarbeide årsregnskapet: Ja

Grunnlag for avgivelse

År 2020: Årsregnskap er elektronisk innlevert.
År 2019: Tall er hentet fra elektronisk innlevert årsregnskap fra 2020.

Det er ikke krav til at årsregnskapet m.v. som sendes til Regnskapsregisteret er undertegnet. Kontrollen på at dette er utført ligger hos revisor/enhetens øverste organ. Sikkerheten ivaretas ved at innsender har rolle/rettighet for innsending av årsregnskapet via Altinn, og ved at det bekreftes at årsregnskapet er fastsatt av kompetent organ.

Brønnøysundregistrene, 29.05.2021

Brønnøysundregistrene
Postadresse: Postboks 900, 8910 Brønnøysund
Telefon: 75 00 75 00
E-post: firmapost@brreg.no Internett: www.brreg.no
Organisasjonsnummer: 974 760 673



Organisasjonsnr: 965 969 888
VERDAL TEKNOSENTER AS

RESULTATREGNSKAP

Beløp i: NOK	Note	2020	2019
RESULTATREGNSKAP			
Inntekter			
Salgsinntekt		5 103 021	4 677 971
Annen driftsinntekt		15 020	4 235
Sum inntekter	8	5 118 041	4 682 206
Kostnader			
Varekostnad		3 182 756	3 027 669
Lønnskostnad	2	951 850	1 112 852
Annen driftskostnad		356 981	452 806
Sum kostnader		4 491 586	4 593 327
Driftsresultat		626 454	88 879
Finansinntekter og finanskostnader			
Inntekt på investering i datterselskap			52 680
Annen renteinntekt		12 438	13 921
Sum finansinntekter		12 438	66 601
Rentekostnad til foretak i samme konsern			281
Annen finanskostnad		7 503	31 431
Sum finanskostnader		7 503	31 712
Netto finans		4 935	34 889
Ordinært resultat før skattekostnad		631 389	123 769
Skattekostnad på ordinært resultat	6	138 906	34 239
Ordinært resultat etter skattekostnad		492 483	89 530
Årsresultat		492 483	89 530
Årsresultat etter minoritetsinteresser		492 483	89 530
Totalresultat		492 483	89 530
Overføringer og disponeringer			
Ordinært utbytte		1 300 000	
Avsatt til annen egenkapital		-807 517	89 530
Sum overføringer og disponeringer	5	492 483	89 530





Annen kortsiktig gjeld	95 665	112 027
Sum kortsiktig gjeld	914 581	819 413
Sum gjeld	914 581	819 413
SUM EGENKAPITAL OG GJELD	1 548 328	2 260 676



Organisasjonsnr: 965 969 888
VERDAL TEKNOSENTER AS

NOTEOPPLYSNINGER - SELSKAP - alle poster oppgitt i hele tall

Note

Regnskapsprinsipper

Note

4

Antall aksjer og aksjeeiere

<u>Aksjeklasse</u>	<u>Ant. aksjer</u>	<u>Pålydende</u>	<u>Bokført verdi</u>
A-aksjer	66.00	1000.00	66000.00
B-aksjer	34.00	1000.00	34000.00

<u>Aksjeeiere - fritekst</u>	<u>Antall</u>	<u>Eierandel</u>	<u>Aksjeklasse</u>
Harald Martinussen	46.00	46.00%	A-aksjer
Sissel Martinussen	20.00	20.00%	A-aksjer
HANNE MARTINUSSEN	18.00	18.00%	B-aksjer
MADS MARTINUSSEN	16.00	16.00%	B-aksjer

<u>Sum</u>	<u>Sum antall</u>	<u>Sum eierandel</u>
	100.00	100.00%

Note

2

Ytelser til ledende personer

Ytelser til daglig leder

<u>Ytelser</u>	<u>Lønn</u>	<u>Pensj.forpl.</u>	<u>Andre godtgj.</u>
	462788.00		4392.00

Note

2

Antall årsverk i regnskapsåret


Virksomheten har hatt følgende antall årsverk:
2.00

Note


Lån og sikkerhetsstillelse til ledende personer og aksjeeiere

Er det gitt lån eller sikkerhetsstillelse til ledende personer: Nei



 Legally signed by
Tore Forbord
25.05.2021

 Legally signed by
Arid Valbekmo
25.05.2021




 Legally signed by
Rune Morten Flyum
26.05.2021

Årsregnskap

2020

Verdal Teknosenter AS

Org.nr.
965 969 888

 Legally signed by
Tore Forbord
25.05.2021 Legally signed by
Arild Valbekmo
25.05.2021 Legally signed by
Rune Morten Flyum
26.05.2021

Resultatregnskap			
Verdal Teknosenter AS			
Driftsinntekter og driftskostnader	Note	2020	2019
Salgsinntekt		5 103 021	4 677 971
Annen driftsinntekt		15 020	4 235
Sum driftsinntekter	8	5 118 041	4 682 206
Varekostnad		3 182 756	3 027 669
Lønnskostnad	2	951 850	1 112 852
Annen driftskostnad		356 981	452 806
Sum driftskostnader		4 491 586	4 593 327
Driftsresultat		626 454	88 879
Finansinntekter og finanskostnader			
Inntekt på investering i datterselskap		0	52 680
Annen renteinntekt		12 438	13 921
Rentekostnad til foretak i samme konsern		0	281
Annen finanskostnad		7 503	31 431
Resultat av finansposter		4 935	34 889
Ordinært resultat før skattekostnad		631 389	123 769
Skattekostnad på ordinært resultat	6	138 906	34 239
Ordinært resultat		492 483	89 530
Ekstraordinære inntekter og kostnader			
Årsresultat		492 483	89 530
Overføringer			
Avsatt til utbytte		1 300 000	0
Avsatt til annen egenkapital		-807 517	89 530
Sum overføringer	5	492 483	89 530



Legally signed by
Tore Forbord
25.05.2021



Legally signed by
Arid Valbekmo
25.05.2021

Legally signed by
Rune Morten Flyum
26.05.2021

Balanse			
Verdal Teknosenter AS			
Eiendeler	Note	2020	2019
Anleggsmidler			
Immaterielle eiendeler			
Varige driftsmidler			
Finansielle driftsmidler			
Omløpsmidler			
Lager av varer og annen beholdning	1, 3	196 205	40 233
Fordringer			
Kundefordringer		220 925	114 726
Andre kortsiktige fordringer		64 950	175 475
Sum fordringer		285 875	290 201
Investeringer			
Bankinnskudd, kontanter o.l.	7	1 066 248	1 930 243
Sum omløpsmidler		1 548 328	2 260 676
Sum eiendeler		1 548 328	2 260 676

Verdal Teknosenter AS

Side 3


 Legally signed by
Tore Forbord
25.05.2021 Legally signed by
Arild Valbekmo
25.05.2021 Legally signed by
Rune Morten Flyum
26.05.2021


Balanse			
Verdal Teknosenter AS			
	Note	2020	2019
Egenkapital og gjeld			
Innskutt egenkapital			
Aksjekapital	4	100 000	100 000
Sum innskutt egenkapital		100 000	100 000
Opptjent egenkapital			
Annen egenkapital		533 746	1 341 263
Sum opptjent egenkapital	8	533 746	1 341 263
Sum egenkapital	5	633 746	1 441 263
Gjeld			
Avsetning for forpliktelser			
Annen langsiktig gjeld			
Kortsiktig gjeld			
Leverandørgjeld		550 421	515 487
Betalbar skatt	6	138 906	34 239
Skyldige offentlige avgifter		129 589	157 660
Annen kortsiktig gjeld		95 665	112 027
Sum kortsiktig gjeld		914 581	819 413
Sum gjeld		914 581	819 413
Sum gjeld og egenkapital		1 548 328	2 260 676
VERDAL, 25.05.2021			
_____ Arild Valbekmo styreleder	_____ Rune Morten Flyum styremedlem/daglig leder	_____ Tore Forbord styremedlem	
Verdal Teknosenter AS			Side 4




Note 1 - Regnskapsprinsipper og virkning av prinsippendringer

Årsregnskapet er satt opp i samsvar med regnskapsloven og god regnskapsskikk for små foretak. Regnskapsprinsipper er anvendt; FIFO-metoden for tilordning av anskaffelseskost for ombytt eiendeler, laveste verdis prinsipp for markedsbaserte finansielle omløpsmidler, leieavtaler er ikke balanseført, og kostmetoden er benyttet for investeringer i ansvarlig selskaper.

 Legally signed by
Tore Forbord
25.05.2021

 Legally signed by
Arid Valbekmo
25.05.2021

 Legally signed by
Rune Morten Flyum
26.05.2021

Driftsinntekter

Inntektsføring ved salg av varer/tjenester skjer på leveringstidspunktet. Tjenester inntektsføres etter hvert som de leveres.

Omløpsmidler/Kortsiktig gjeld

Omløpsmidler og kortsiktig gjeld omfatter normalt poster som forfaller til betaling innen et år etter balansedagen, samt poster som knytter seg til varekretsløpet. Omløpsmidler vurderes til laveste verdi anskaffelseskost og antatt virkelig verdi.

Anleggsmidler/Langsiktig gjeld

Anleggsmidler omfatter eiendeler bestemt til varig eie og bruk. Anleggsmidler er vurdert til anskaffelseskost. Varige driftsmidler balanseføres og avskrives over driftsmidlets økonomiske levetid. Varige driftsmidler nedskrives til virkelig verdi ved verdifall som forventes ikke å være forbigående. Nedskrivningen reverseres når grunnlaget for nedskrivningen ikke lenger er til stede.

Fordringer

Kundefordringer og andre fordringer oppføres til pålydende etter fradrag for avsetning til forventet tap. Avsetning til tap gjøres på grunnlag av en individuell vurdering av de enkelte fordringene. I tillegg gjøres det for øvrige fordringer en uspesifisert avsetning for å dekke antatt tap.

Skatt

Skattekostnaden i resultatregnskapet omfatter både periodens betalbare skatter og endring i utsatt skatt. Utsatt skatt er beregnet med 22 % på grunnlag av de midlertidige forskjeller som eksisterer mellom regnskapsmessige og skattemessige verdier, samt ligningsmessig underskudd til fremføring ved utgangen av regnskapsåret. Skatteøkende og skattereduserende midlertidige forskjeller som reverserer eller kan reversere i samme periode er utlignet og nettoført.

Selskapet har ikke endret regnskapsprinsipp fra 2019 til 2020



Legally signed by
Tore Forbord
25.05.2021

Legally signed by
Arid Valbekmo
25.05.2021

Legally signed by
Rune Morten Flyum
26.05.2021

Note 2 - Ansatte, godtgjørelse, lån til ansatte mv

Lønnskostnader består av følgende poster:

	2020	2019
Lønninger	817 313	953 570
Arbeidsgiveravgift	112 351	138 407
Pensjonskostnader	19 084	18 882
Andre Personalkostnader	3 102	1 993
Sum Lønnskostnader	951 850	1 112 852

Gjennomsnittlig antall årsverk 2 2

	Daglig leder	Styret
Lønn	462 788	0
Annen godtgjørelse	4 392	

Pensjon

Selskapet har pensjonsordning etter lov om obligatorisk tjenstepensjon. Pensjonsforpliktelsen er ikke balanseført, og den årlige pensjonspremien anses som årets pensjonskostnad.

Note 3 - Varelager

Varelageret er vurdert til det laveste av anskaffelseskost og virkelig verdi.

Verdi av varelager pr 31.12.2020 er på kr 196 205

Note 4 Aksjonærer

Aksjekapitalen i Verdal Teknosenter AS pr. 31.12 består av følgende aksjeklasser:

	Antall	Pålydende	Bokført
A-aksjer	66	1 000,00	66 000
B-aksjer	34	1 000,00	34 000
Sum	100		100 000

Eierstruktur


Aksjonærer i % pr. 31.12 var:


	A-aksjer	B-aksjer	Sum	Eierandel
Harald Martinussen (daglig leder/styrets leder)	46	0	46	46,0
Sissel Martinussen (styremedlem)	20	0	20	20,0
Hanne Martinussen	0	18	18	18,0
Mads Martinussen	0	16	16	16,0
Totalt antall aksjer	66	34	100	100,0




Note 5 - Egenkapital

	Aksjekapital	Annen Egenkapital	
Pr. 01.01.2020.	100 000	1 341 263	1 441 263
Tilleggsutbytte		-1 300 000	-1 300 000
Årets resultat		492 483	492 483
Kapital 31.12.2020	100 000	533 746	633 746

 Legally signed by
Tore Forbord
25.05.2021

 Legally signed by
Arlid Valbekmo
25.05.2021

 Legally signed by
Rune Morten Flyum
26.05.2021

Note 6 Skatt

Årets skattekostnad	2020	2019
Resultatført skatt på ordinært resultat:		
Betalbar skatt	138 906	34 239
Endring i utsatt skattefordel	0	0
Skattekostnad ordinært resultat	138 906	34 239
Skattepliktig inntekt:		
Ordinært resultat før skatt	631 389	123 769
Permanente forskjeller	0	31 865
Skattepliktig inntekt	631 389	155 633
Betalbar skatt i balansen:		
Betalbar skatt på årets resultat	138 906	34 239
Sum betalbar skatt i balansen	138 906	34 239

Note 7 Bankinnskudd

Innestående midler på skattetrekkskonto (bundne midler) er på kr. 31 993. Dette dekker avsatt trekkansvar.

Note 8 Hendelser etter balansedagen og fortsatt drift

Per balansedagen 31.12.2020 har det vært stadig økning i antall smittetilfeller av koronaviruset (Covid-19). Etter balansedagen har det utviklet seg. Verdens helseorganisasjon (WHO) erklærte koronautbruddet som en global folkehelsekrise 30. januar 2020 og som en global pandemi 11. mars 2020.

Koronapandemien som inntraff i januar 2020 har ikke betydning for årsregnskapet 2020. Koronautbruddet har på nåværende tidspunkt ikke påvirket driften og selskapets økonomiske stilling i særlig grad. To ansatte ble permittert 50 % i starten av krisen men ble fort tatt inn for fullt igjen da det ikke var behov for langtids permitteringer. Selskapet benytter seg heller ikke av kompensasjonsordningen fra staten.

Hendelsen anses ikke å ha skapt vesentlig usikkerhet om foretakets evne til fortsatt drift. Årsregnskapet er derfor avlagt under forutsetning om fortsatt drift.