



ÅRSREGNSKAPET FOR REGNSKAPSÅRET 2023 - GENERELL INFORMASJON

Enheten

Organisasjonsnummer:	938 709 777
Organisasjonsform:	Aksjeselskap
Foretaksnavn:	GARCIA HOLDING AS
Forretningsadresse:	Bismo Industripark 2690 SKJÅK

Regnskapsår

Årsregnskapets periode:	01.01.2023 - 31.12.2023
-------------------------	-------------------------

Konsern

Mørselskap i konsern:	Ja
Konsernregnskap lagt ved:	Ja

Regnskapsregler

Regler for små foretak benyttet:	Nei
Benyttet ved utarbeidelsen av årsregnskapet til selskapet:	Regnskapslovens alminnelige regler
Benyttet ved utarbeidelsen av årsregnskapet til konsernet:	Regnskapslovens alminnelige regler

Årsregnskapet fastsatt av kompetent organ

Bekreftet av representant for selskapet:	Harald Garcia de Presno
Dato for fastsettelse av årsregnskapet:	09.04.2024

Grunnlag for avgivelse

År 2023: Årsregnskapet er elektronisk innlevert
År 2022: Tall er hentet fra elektronisk innlevert årsregnskap fra 2023

Det er ikke krav til at årsregnskapet m.v. som sendes til Regnskapsregisteret er undertegnet. Kontrollen på at dette er utført ligger hos revisor/enhetens øverste organ. Sikkerheten ivaretas ved at innsender har rolle/rettighet for innsending av årsregnskapet via Altinn, og ved at det bekreftes at årsregnskapet er fastsatt av kompetent organ.

Brønnøysundregistrene, 20.07.2025



Resultatregnskap

Beløp i: NOK	Note	2023	2022
RESULTATREGNSKAP			
Inntekter			
Annen driftsinntekt	2	410 825	435 700
Sum inntekter		410 825	435 700
Kostnader			
Lønnskostnad	3	21 015	45 582
Avskrivning	5	342 000	342 000
Annen driftskostnad	3	458 961	1 771 059
Sum kostnader		821 976	2 158 641
Driftsresultat		-411 151	-1 722 941
Finansinntekter og finanskostnader			
Inntekt på investering i datterselskap og tilknyttet selskap		4 800 000	6 160 000
Annen finansinntekt		553 181	623 881
Sum finansinntekter		5 353 181	6 783 881
Annen finanskostnad		352	81
Sum finanskostnader		352	81
Netto finans		5 352 829	6 783 800
Ordinært resultat før skattekostnad		4 941 678	5 060 859
Skattekostnad	6	62 849	-201 155
Ordinært resultat etter skattekostnad		4 878 829	5 262 014
Årsresultat		4 878 829	5 262 014
Overføringer og disponeringer			
Ordinært utbytte	7	-1 200 000	-2 600 000
Tilleggsutbytte	7	-420 000	
Overføring til/fra annen egenkapital	7	-3 258 829	-2 662 014
Sum overføringer og disponeringer		-4 878 829	-5 262 014



Balanse

Beløp i: NOK	Note	2023	2022
BALANSE - EIENDELER			
Anleggsmidler			
Immaterielle eiendeler			
Utsatt skattefordel	6	583 132	645 981
Sum immaterielle eiendeler		583 132	645 981
Varige driftsmidler			
Tomter, bygninger og annen fast eiendom	5	4 266 291	4 602 291
Driftsløsøre, inventar, verktøy, kontormaskiner	5	4 000	10 000
Sum varige driftsmidler		4 270 291	4 612 291
Finansielle anleggsmidler			
Investering i datterselskap	10	5 490 220	5 490 220
Andre fordringer	11		480 081
Sum finansielle anleggsmidler		5 490 220	5 970 301
Sum anleggsmidler		10 343 643	11 228 573
Omløpsmidler			
Varer			
Varer	12	325 025	325 025
Sum varer		325 025	325 025
Fordringer			
Kundefordringer	11		1 540 600
Andre fordringer	11	12 554	5 351 157
Sum fordringer		12 554	6 891 757
Investeringer			
Andre finansielle instrumenter		2 060 000	4 120 000
Sum investeringer		2 060 000	4 120 000
Bankinnskudd, kontanter og lignende			
Bankinnskudd, kontanter og lignende	14	18 361 146	6 676 963
Sum bankinnskudd, kontanter og lignende		18 361 146	6 676 963



Balanse

Beløp i: NOK	Note	2023	2022
Sum omløpsmidler		20 758 725	18 013 745
SUM EIENDELER		31 102 368	29 242 318
BALANSE - EGENKAPITAL OG GJELD			
Egenkapital			
Innskutt egenkapital			
Aksjekapital	7,15	410 000	410 000
Sum innskutt egenkapital		410 000	410 000
Opptjent egenkapital			
Annen egenkapital	7	29 361 837	26 103 007
Sum opptjent egenkapital		29 361 837	26 103 007
Sum egenkapital		29 771 837	26 513 007
Gjeld			
Langsiktig gjeld			
Annen langsiktig gjeld			
Øvrig langsiktig gjeld	16	12 500	25 000
Sum annen langsiktig gjeld		12 500	25 000
Sum langsiktig gjeld		12 500	25 000
Kortsiktig gjeld			
Leverandørgjeld		88 221	84 152
Skyldige offentlige avgifter	14	748	639
Annen kortsiktig gjeld	13	1 229 062	2 619 520
Sum kortsiktig gjeld		1 318 031	2 704 311
Sum gjeld		1 330 531	2 729 311
SUM EGENKAPITAL OG GJELD		31 102 368	29 242 318



Konsernets resultatregnskap

Beløp i: NOK	Note	2023	2022
RESULTATREGNSKAP			
Inntekter			
Salgsinntekt	2	174 510 541	158 433 695
Annen driftsinntekt	2	1 109 876	1 304 053
Sum inntekter		175 620 417	159 737 748
Kostnader			
Varekostnad		71 004 047	61 684 052
Lønnskostnad	3,4	42 452 904	40 475 676
Avskrivning	5	7 597 938	7 526 607
Annen driftskostnad	3	35 093 729	33 078 001
Sum kostnader		156 148 618	142 764 336
Driftsresultat		19 471 799	16 973 412
Finansinntekter og finanskostnader			
Annen finansinntekt		1 840 402	2 708 190
Sum finansinntekter		1 840 402	2 708 190
Annen finanskostnad		2 666 375	3 265 565
Sum finanskostnader		2 666 375	3 265 565
Netto finans		-825 973	-557 375
Ordinært resultat før skattekostnad		18 645 826	16 416 037
Skattekostnad	6	4 189 857	3 668 013
Ordinært resultat etter skattekostnad		14 455 969	12 748 024
Årsresultat		14 455 969	12 748 024
Minoritetsinteresser	7	2 581 384	2 460 365
Årsresultat etter minoritetsinteresser		11 874 585	10 287 659



Konsernets balanse

Beløp i: NOK	Note	2023	2022
BALANSE - EIENDELER			
Anleggsmidler			
Immaterielle eiendeler			
Utsatt skattefordel	6		
Goodwill	8		
Sum immaterielle eiendeler		0	
Varige driftsmidler			
Tomter, bygninger og annen fast eiendom	5,9	45 121 968	48 071 847
Maskiner og anlegg	5,9	13 234 001	12 514 000
Driftsløsøre, inventar, verktøy, kontormaskiner	5,9	3 231 999	3 083 500
Sum varige driftsmidler		61 587 968	63 669 347
Finansielle anleggsmidler			
Andre fordringer	11		480 081
Sum finansielle anleggsmidler			480 081
Sum anleggsmidler		61 587 968	64 149 428
Omløpsmidler			
Varer			
Varer	9,12	39 625 025	42 750 792
Sum varer		39 625 025	42 750 792
Fordringer			
Kundefordringer	9,11	11 614 789	16 746 392
Andre fordringer	9,11,1 3	588 642	1 305 607
Sum fordringer		12 203 431	18 051 999
Investeringer			
Andre finansielle instrumenter		2 060 000	4 120 000
Sum investeringer		2 060 000	4 120 000
Bankinnskudd, kontanter og lignende			
Bankinnskudd, kontanter og lignende	14	51 047 848	28 256 816



Konsernets balanse

Beløp i: NOK	Note	2023	2022
Sum bankinnskudd, kontanter og lignende		51 047 848	28 256 816
Sum omløpsmidler		104 936 304	93 179 607
SUM EIENDELER		166 524 272	157 329 035
BALANSE - EGENKAPITAL OG GJELD			
Egenkapital			
Innskutt egenkapital			
Aksjekapital	7,15	410 000	410 000
Sum innskutt egenkapital		410 000	410 000
Opptjent egenkapital			
Annen egenkapital	7	100 118 539	89 863 953
Minoritetsinteresser	7	16 796 740	15 755 356
Sum opptjent egenkapital		116 915 279	105 619 309
Sum egenkapital		117 325 279	106 029 309
Gjeld			
Langsiktig gjeld			
Utsatt skatt	6	244 547	498 159
Sum avsetninger for forpliktelser		244 547	498 159
Annen langsiktig gjeld			
Gjeld til kredittinstitusjoner	9,16	25 633 063	25 112 656
Øvrig langsiktig gjeld	13,16	1 332 500	282 182
Sum annen langsiktig gjeld		26 965 563	25 394 838
Sum langsiktig gjeld		27 210 110	25 892 997
Kortsiktig gjeld			
Leverandørgjeld		5 200 791	6 521 355
Betalbar skatt	6	4 443 469	4 231 184
Skyldige offentlige avgifter	14	5 474 054	5 554 433
Annen kortsiktig gjeld	13	6 870 569	9 099 757
Sum kortsiktig gjeld		21 988 883	25 406 729



Konsernets balanse

Beløp i: NOK	Note	2023	2022
Sum gjeld		49 198 993	51 299 726
SUM EGENKAPITAL OG GJELD		166 524 272	157 329 035



Brønnøysundregistrene

ÅRSREGNSKAP FOR REGNSKAPSÅRET 2023 - GENERELL INFORMASJON

Journalnummer: 2024 360851

Enheten

Organisasjonsnummer: 938 709 777
Organisasjonsform: Aksjeselskap
Foretaksnavn: GARCIA HOLDING AS
Forretningsadresse: Bismo Industripark
2690 SKJÅK

Regnskapsår

Årsregnskapets periode: 01.01.2023 - 31.12.2023

Konsern

Morselskap i konsern: Ja
Konsernregnskap lagt ved: Ja

Regnskapsregler

Regler for små foretak benyttet: Nei
Benyttet ved utarbeidelsen av
årsregnskapet til selskapet: Regnskapslovens alminnelige regler
Benyttet ved utarbeidelsen av
årsregnskapet til konsernet: Regnskapslovens alminnelige regler

Årsregnskapet fastsatt av kompetent organ

Bekreftet av representant for selskapet: Harald Garcia de Presno
Dato for fastsettelse av årsregnskapet: 09.04.2024

Revisjon

Ekstern autorisert regnskapsfører har i løpet av regnskapsåret bistått ved den løpende regnskapsføringen eller utført andre tjenester for selskapet enn å utarbeide årsregnskapet: Ja

Grunnlag for avgivelse

År 2023: Årsregnskap er elektronisk innlevert.
År 2022: Tall er hentet fra elektronisk innlevert årsregnskap fra 2023.

Det er ikke krav til at årsregnskapet m.v. som sendes til Regnskapsregisteret er undertegnet. Kontrollen på at dette er utført ligger hos revisor/enhetens øverste organ. Sikkerheten ivaretas ved at innsender har rolle/rettighet for innsending av årsregnskapet via Altinn, og ved at det bekreftes at årsregnskapet er fastsatt av kompetent organ.

Brønnøysundregistrene, 06.05.2024

Brønnøysundregistrene
Postadresse: Postboks 900, 8910 Brønnøysund
Telefon: 75 00 75 00
E-post: firmapost@brreg.no Internett: www.brreg.no
Organisasjonsnummer: 974 760 673



Organisasjonsnr: 938 709 777
GARCIA HOLDING AS

RESULTATREGNSKAP

Beløp i: NOK	Note	2023	2022
RESULTATREGNSKAP			
Inntekter			
Annen driftsinntekt	2	410 825	435 700
Sum inntekter		410 825	435 700
Kostnader			
Lønnskostnad	3	21 015	45 582
Avskrivning	5	342 000	342 000
Annen driftskostnad	3	458 961	1 771 059
Sum kostnader		821 976	2 158 641
Driftsresultat		-411 151	-1 722 941
Finansinntekter og finanskostnader			
Inntekt på investering i datterselskap og tilknyttet selskap			
Annen finansinntekt		4 800 000	6 160 000
Sum finansinntekter		5 353 181	6 783 881
Annen finanskostnad		352	81
Sum finanskostnader		352	81
Netto finans		5 352 829	6 783 800
Ordinært resultat før skattekostnad			
Skattekostnad	6	4 941 678	5 060 859
Ordinært resultat etter skattekostnad		62 849	-201 155
Årsresultat		4 878 829	5 262 014
Overføringer og disponeringer			
Ordinært utbytte	7	-1 200 000	-2 600 000
Tilleggsutbytte	7	-420 000	
Overføring til/fra annen egenkapital	7	-3 258 829	-2 662 014
Sum overføringer og disponeringer		-4 878 829	-5 262 014



Organisasjonsnr: 938 709 777
GARCIA HOLDING AS

BALANSE

Beløp i: NOK	Note	2023	2022
BALANSE - EIENDELER			
Anleggsmidler			
Immaterielle eiendeler			
Utsatt skattefordel	6	583 132	645 981
Sum immaterielle eiendeler		583 132	645 981
Varige driftsmidler			
Tomter, bygninger og annen fast eiendom	5	4 266 291	4 602 291
Driftsløsøre, inventar, verktøy, kontormaskiner	5	4 000	10 000
Sum varige driftsmidler		4 270 291	4 612 291
Finansielle anleggsmidler			
Investering i datterselskap	10	5 490 220	5 490 220
Andre fordringer	11		480 081
Sum finansielle anleggsmidler		5 490 220	5 970 301
Sum anleggsmidler		10 343 643	11 228 573
Omløpsmidler			
Varer			
Varer	12	325 025	325 025
Sum varer		325 025	325 025
Fordringer			
Kundefordringer	11		1 540 600
Andre fordringer	11	12 554	5 351 157
Sum fordringer		12 554	6 891 757
Investeringer			
Andre finansielle instrumenter		2 060 000	4 120 000
Sum investeringer		2 060 000	4 120 000
Bankinnskudd, kontanter og lignende			
Bankinnskudd, kontanter og lignende	14	18 361 146	6 676 963
Sum bankinnskudd, kontanter og lignende		18 361 146	6 676 963
Sum omløpsmidler		20 758 725	18 013 745
SUM EIENDELER		31 102 368	29 242 318
BALANSE - EGENKAPITAL OG GJELD			



Egenkapital			
Innskutt egenkapital			
Aksjekapital	7,15	410 000	410 000
Sum innskutt egenkapital		410 000	410 000
Opptjent egenkapital			
Annen egenkapital	7	29 361 837	26 103 007
Sum opptjent egenkapital		29 361 837	26 103 007
Sum egenkapital		29 771 837	26 513 007
Gjeld			
Langsiktig gjeld			
Annen langsiktig gjeld			
Øvrig langsiktig gjeld	16	12 500	25 000
Sum annen langsiktig gjeld		12 500	25 000
Sum langsiktig gjeld		12 500	25 000
Kortsiktig gjeld			
Leverandørgjeld		88 221	84 152
Skyldige offentlige avgifter	14	748	639
Annen kortsiktig gjeld	13	1 229 062	2 619 520
Sum kortsiktig gjeld		1 318 031	2 704 311
Sum gjeld		1 330 531	2 729 311
SUM EGENKAPITAL OG GJELD		31 102 368	29 242 318



Organisasjonsnr: 938 709 777
GARCIA HOLDING AS

KONSERNRESULTATREGNSKAP

Beløp i: NOK	Note	2023	2022
RESULTATREGNSKAP			
Inntekter			
Salgsinntekt	2	174 510 541	158 433 695
Annen driftsinntekt	2	1 109 876	1 304 053
Sum inntekter		175 620 417	159 737 748
Kostnader			
Varekostnad		71 004 047	61 684 052
Lønnskostnad	3, 4	42 452 904	40 475 676
Avskrivning	5	7 597 938	7 526 607
Annen driftskostnad	3	35 093 729	33 078 001
Sum kostnader		156 148 618	142 764 336
Driftsresultat		19 471 799	16 973 412
Finansinntekter og finanskostnader			
Annen finansinntekt		1 840 402	2 708 190
Sum finansinntekter		1 840 402	2 708 190
Annen finanskostnad		2 666 375	3 265 565
Sum finanskostnader		2 666 375	3 265 565
Netto finans		-825 973	-557 375
Ordinært resultat før skattekostnad			
Skattekostnad	6	18 645 826	16 416 037
Ordinært resultat etter skattekostnad		14 455 969	12 748 024
Årsresultat		14 455 969	12 748 024
Minoritetsinteresser	7	2 581 384	2 460 365
Årsresultat etter minoritetsinteresser		11 874 585	10 287 659



Organisasjonsnr: 938 709 777
GARCIA HOLDING AS

KONSERNBALANSE

Beløp i: NOK	Note	2023	2022
BALANSE - EIENDELER			
Anleggsmidler			
Immaterielle eiendeler			
Utsatt skattefordel	6		
Goodwill	8		
Sum immaterielle eiendeler		0	
Varige driftsmidler			
Tomter, bygninger og annen fast eiendom	5,9	45 121 968	48 071 847
Maskiner og anlegg	5,9	13 234 001	12 514 000
Driftsløsøre, inventar, verktøy, kontormaskiner	5,9	3 231 999	3 083 500
Sum varige driftsmidler		61 587 968	63 669 347
Finansielle anleggsmidler			
Andre fordringer	11		480 081
Sum finansielle anleggsmidler			480 081
Sum anleggsmidler		61 587 968	64 149 428
Omløpsmidler			
Varer			
Varer	9,12	39 625 025	42 750 792
Sum varer		39 625 025	42 750 792
Fordringer			
Kundefordringer	9,11	11 614 789	16 746 392
Andre fordringer	9,11,13	588 642	1 305 607
Sum fordringer		12 203 431	18 051 999
Investeringer			
Andre finansielle instrumenter		2 060 000	4 120 000
Sum investeringer		2 060 000	4 120 000
Bankinnskudd, kontanter og lignende			
Bankinnskudd, kontanter og lignende	14	51 047 848	28 256 816
Sum bankinnskudd, kontanter og lignende		51 047 848	28 256 816
Sum omløpsmidler		104 936 304	93 179 607
SUM EIENDELER		166 524 272	157 329 035



BALANSE - EGENKAPITAL OG GJELD

Egenkapital

Innskutt egenkapital

Aksjekapital	7,15	410 000	410 000
Sum innskutt egenkapital		410 000	410 000

Opptjent egenkapital

Annen egenkapital	7	100 118 539	89 863 953
Minoritetsinteresser	7	16 796 740	15 755 356
Sum opptjent egenkapital		116 915 279	105 619 309

Sum egenkapital		117 325 279	106 029 309
------------------------	--	--------------------	--------------------

Gjeld

Langsiktig gjeld

Utsatt skatt	6	244 547	498 159
Sum avsetninger for forpliktelses		244 547	498 159

Annen langsiktig gjeld

Gjeld til kredittinstitusjoner	9,16	25 633 063	25 112 656
Øvrig langsiktig gjeld	13,16	1 332 500	282 182
Sum annen langsiktig gjeld		26 965 563	25 394 838

Sum langsiktig gjeld		27 210 110	25 892 997
-----------------------------	--	-------------------	-------------------

Kortsiktig gjeld

Leverandørgjeld		5 200 791	6 521 355
Betalbar skatt	6	4 443 469	4 231 184
Skyldige offentlige avgifter	14	5 474 054	5 554 433
Annen kortsiktig gjeld	13	6 870 569	9 099 757
Sum kortsiktig gjeld		21 988 883	25 406 729

Sum gjeld		49 198 993	51 299 726
------------------	--	-------------------	-------------------

SUM EGENKAPITAL OG GJELD		166 524 272	157 329 035
---------------------------------	--	--------------------	--------------------



Organisasjonsnr: 938 709 777
GARCIA HOLDING AS

NOTEOPPLYSNINGER - SELSKAP - alle poster oppgitt i hele tall

Note
1

Regnskapsprinsipper
Årsregnskapet er satt opp etter regnskapsloven. Regnskapsreglene for små foretak er fulgt.

Note
7,15

Antall aksjer og aksjeeiere

Note

Antall årsverk i regnskapsåret

Virksomheten har hatt følgende antall årsverk:
0.00

Note

Lån og sikkerhetsstillelse til ledende personer og aksjeeiere

Er det gitt lån eller sikkerhetsstillelse til ledende personer: Nei

Omløpsmidler Startdato Sluttdato Endring

Skattemessig fremf.undersk. Startdato Sluttdato Endring

Kortsiktig gjeld Startdato Sluttdato Endring



Organisasjonsnr: 938 709 777
GARCIA HOLDING AS

NOTEOPPLYSNINGER - KONSERN - alle poster oppgitt i hele tall

Note
1

Regnskapsprinsipper
Årsregnskapet er satt opp etter regnskapsloven. Regnskapsreglene for små foretak er fulgt.

Note
7,15

Antall aksjer og aksjeeiere

Note

Antall årsverk i regnskapsåret

Virksomheten har hatt følgende antall årsverk:
0.00

Note

Lån og sikkerhetsstillelse til ledende personer og aksjeeiere

Er det gitt lån eller sikkerhetsstillelse til ledende personer: Nei

Omløpsmidler Startdato Sluttdato Endring

Skattemessig fremf.undersk. Startdato Sluttdato Endring

Kortsiktig gjeld Startdato Sluttdato Endring



Building a better
working world

Statsautoriserte revisorer
Ernst & Young AS

Storgata 15, 2670 Otta
Postboks 78, 2675 Otta

Foretaksregisteret: NO 976 389 387 MVA
Tlf: +47 24 00 24 00

www.ey.no
Medlemmer av Den norske Revisorforening

UAVHENGIG REVISORS BERETNING

Til generalforsamlingen i Garcia Holding AS

Konklusjon

Vi har revidert årsregnskapet for Garcia Holding AS som består av selskapsregnskapet og konsernregnskapet. Selskapsregnskapet og konsernregnskapet består av balanse per 31. desember 2023, resultatregnskap og kontantstrømpoppstilling for regnskapsåret avsluttet per denne datoen og noter til årsregnskapet, herunder et sammendrag av viktige regnskapsprinsipper.

Etter vår mening oppfylder årsregnskapet gjeldende lovkrav og gir et rettviseende bilde av selskapets og konsernets finansielle stilling per 31. desember 2023 og av deres resultater og kontantstrømmer for regnskapsåret avsluttet per denne datoen i samsvar med regnskapslovens regler og god regnskapsskikk i Norge.

Grunnlag for konklusjon

Vi har gjennomført revisjonen i samsvar med International Standards on Auditing (ISA-ene). Våre oppgaver og plikter i henhold til disse standardene er beskrevet nedenfor under *Revisors oppgaver og plikter ved revisjonen av årsregnskapet*. Vi er uavhengige av selskapet og konsernet i samsvar med kravene i relevante lover og forskrifter i Norge og *International Code of Ethics for Professional Accountants* (inkludert internasjonale uavhengighetsstandarder) utstedt av International Ethics Standards Board for Accountants (IESBA-reglene), og vi har overholdt våre øvrige etiske forpliktelser i samsvar med disse kravene. Innhentet revisjonsbevis er etter vår vurdering tilstrekkelig og hensiktsmessig som grunnlag for vår konklusjon.

Øvrig informasjon

Øvrig informasjon omfatter informasjon i selskapets årsrapport bortsett fra årsregnskapet og den tilhørende revisjonsberetningen. Styret og daglig leder (ledelsen) er ansvarlig for den øvrige informasjonen. Vår konklusjon om revisjonen av årsregnskapet dekker ikke den øvrige informasjonen, og vi attesterer ikke den øvrige informasjonen.

I forbindelse med revisjonen av årsregnskapet er det vår oppgave å lese den øvrige informasjonen med det formål å vurdere om årsberetningen inneholder de opplysninger som skal gis i henhold til gjeldende lovkrav og hvorvidt det foreligger vesentlig inkonsistens mellom den øvrige informasjonen og årsregnskapet eller kunnskap vi har opparbeidet oss under revisjonen, eller hvorvidt den tilsynelatende inneholder vesentlig feilinformasjon. Dersom vi konkluderer med at den øvrige informasjonen inneholder vesentlig feilinformasjon eller ikke inneholder de opplysninger som skal gis i henhold til gjeldende lovkrav, er vi pålagt å rapportere det.

Vi har ingenting å rapportere i så henseende, og vi mener at årsberetningen er konsistent med årsregnskapet og inneholder de opplysninger som skal gis i henhold til gjeldende lovkrav.

Ledelsens ansvar for årsregnskapet

Ledelsen er ansvarlig for å utarbeide årsregnskapet og for at det gir et rettviseende bilde i samsvar med regnskapslovens regler og god regnskapsskikk i Norge. Ledelsen er også ansvarlig for slik intern kontroll som den finner nødvendig for å kunne utarbeide et årsregnskap som ikke inneholder vesentlig feilinformasjon, verken som følge av misligheter eller feil.

Ved utarbeidelsen av årsregnskapet må ledelsen ta standpunkt til selskapets og konsernets evne til fortsatt drift og opplyse om forhold av betydning for fortsatt drift. Forutsetningen om fortsatt drift skal



Building a better
working world

legges til grunn for årsregnskapet med mindre ledelsen enten har til hensikt å avvikle selskapet, konsernet eller virksomheten, eller ikke har noe annet realistisk alternativ.

Revisors oppgaver og plikter ved revisjonen av årsregnskapet

Vårt mål er å oppnå betryggende sikkerhet for at årsregnskapet som helhet ikke inneholder vesentlig feilinformasjon, verken som følge av misligheter eller feil, og å avgi en revisjonsberetning som inneholder vår konklusjon. Betryggende sikkerhet er en høy grad av sikkerhet, men ingen garanti for at en revisjon utført i samsvar med ISA-ene, alltid vil avdekke vesentlig feilinformasjon. Feilinformasjon kan skyldes misligheter eller feil og er å anse som vesentlig dersom den enkeltvis eller samlet med rimelighet kan forventes å påvirke de økonomiske beslutningene som brukerne foretar på grunnlag av årsregnskapet.

Som del av en revisjon i samsvar med ISA-ene, utøver vi profesjonelt skjønn og utviser profesjonell skepsis gjennom hele revisjonen. I tillegg:

- identifiserer og vurderer vi risikoen for vesentlig feilinformasjon i årsregnskapet, enten det skyldes misligheter eller feil. Vi utformer og gjennomfører revisjonshandlinger for å håndtere slike risikoer, og innhenter revisjonsbevis som er tilstrekkelig og hensiktsmessig som grunnlag for vår konklusjon. Risikoen for at vesentlig feilinformasjon som følge av misligheter ikke blir avdekket, er høyere enn for feilinformasjon som skyldes feil, siden misligheter kan innebære samarbeid, forfalskning, bevisste utelatelser, uriktige fremstillinger eller overstyring av intern kontroll.
- opparbeider vi oss en forståelse av den interne kontrollen som er relevant for revisjonen, for å utforme revisjonshandlinger som er hensiktsmessige etter omstendighetene, men ikke for å gi uttrykk for en mening om effektiviteten av selskapets og konsernets interne kontroll.
- evaluerer vi om de anvendte regnskapsprinsippene er hensiktsmessige og om regnskapsestimater og tilhørende noteopplysninger utarbeidet av ledelsen er rimelige.
- konkluderer vi på om ledelsens bruk av fortsatt drift-forutsetningen er hensiktsmessig, og, basert på innhentede revisjonsbevis, hvorvidt det foreligger vesentlig usikkerhet knyttet til hendelser eller forhold som kan skape betydelig tvil om selskapets og konsernets evne til fortsatt drift. Dersom vi konkluderer med at det eksisterer vesentlig usikkerhet, kreves det at vi i revisjonsberetningen henleder oppmerksomheten på tilleggsopplysningene i årsregnskapet, eller, dersom slike tilleggsopplysninger ikke er tilstrekkelige, at vi modifiserer vår konklusjon. Våre konklusjoner er basert på revisjonsbevis innhentet frem til datoen for revisjonsberetningen. Etterfølgende hendelser eller forhold kan imidlertid medføre at selskapet og konsernet ikke kan fortsette driften.
- evaluerer vi den samlede presentasjonen, strukturen og innholdet i årsregnskapet, inkludert tilleggsopplysningene, og hvorvidt årsregnskapet gir uttrykk for de underliggende transaksjonene og hendelsene på en måte som gir et rettviseende bilde.
- innhenter vi tilstrekkelig og hensiktsmessig revisjonsbevis vedrørende den finansielle informasjonen til enhetene eller forretningsområdene i konsernet for å kunne gi uttrykk for en mening om konsernregnskapet. Vi er ansvarlige for å fastsette strategien for, samt å følge opp og gjennomføre konsernrevisjonen, og vi har et udelte ansvar for konklusjonen på revisjonen av konsernregnskapet.

Vi kommuniserer med styret blant annet om det planlagte omfanget av og tidspunktet for revisjonsarbeidet og eventuelle vesentlige funn i revisjonen, herunder vesentlige svakheter i den interne kontrollen som vi avdekker gjennom revisjonen.

Otta, 9.april 2024
ERNST & YOUNG AS

Revisjonsberetningen er signert elektronisk
Linda W. Aspeslåen
statsautorisert revisor

Uavhengig revisors beretning - Garcia Holding AS 2023

A member firm of Ernst & Young Global Limited



PENNEO

Signaturene i dette dokumentet er juridisk bindende. Dokument signert med "Penneo™ - sikker digital signatur". De signerende parter sin identitet er registrert, og er listet nedenfor.

"Med min signatur bekrefter jeg alle datoer og innholdet i dette dokument."

Linda T W Aspeslåen

Statsautorisert revisor

På vegne av: Ernst & Young AS

Serienummer: UN:NO-9578-5997-4-322185

IP: 147.161.xxx.xxx

2024-04-09 07:08:03 UTC



Penneo Dokumentnøkkel: BZSA4-BWPAL-EYSEX-P6DPG-GB8WE-1ECSG

Dokumentet er signert digitalt, med **Penneo.com**. Alle digitale signatur-data i dokumentet er sikret og validert av den datamaskin-utregnede hash-verdien av det opprinnelige dokument. Dokumentet er låst og tids-stemplet med et sertifikat fra en betrodd tredjepart. All kryptografisk bevis er integrert i denne PDF, for fremtidig validering (hvis nødvendig).

Hvordan bekrefter at dette dokumentet er originalen?

Dokumentet er beskyttet av ett Adobe CDS sertifikat. Når du åpner dokumentet i

Adobe Reader, skal du kunne se at dokumentet er sertifisert av **Penneo e-signature service <penneo@penneo.com>**. Dette garanterer at innholdet i dokumentet ikke har blitt endret.

Det er lett å kontrollere de kryptografiske beviser som er lokalisert inne i dokumentet, med Penneo validator - <https://penneo.com/validator>



Garcia Holding AS

Konsernregnskap for 2023

Årsberetning

Konsernregnskap

- Resultatregnskap
- Balanse
- Noter
- Kontantstrømoppstilling

Revisjonsberetning



Garcia Holding AS

Årsberetning for 2023

Virksomhetens art og hvor den drives

Garcia Holding AS er et holdingselskap, og er morselskap i konsern med datterselskapet Interfil AS samt datterdatterselskapene Skjåk Industriutleiebygg AS og ACA Always Clean Air AS. Selskapene har forretningskontor er i Skjåk kommune.

Fortsatt drift.

Forutsetningen om fortsatt drift er til stede, og årsregnskapet for 2023 er satt opp under denne forutsetningen.

Konsernets stilling og fremtidig drift.

Utover det som framgår av årsregnskapet kjenner ikke styret til andre forhold som gjelder markedsforhold og prisutvikling som er av interesse for å bedømme konsernets resultat og stilling. Styret mener det fremlagte konsernregnskapet gir et rettviseende bilde av morselskapets og konsernets resultat og kontantstrømmer for året og stilling ved årets utgang.

Innen konsernet:

- **Interfil AS** er 80 % eiet av Garcia Holding AS

Driftsinntektene ble på 174,7 mill,-. Driftsresultat på 17,3 mill,- og et årsresultat på kr. 12.906.922,-.

-

- **Skjåk Industriutleiebygg AS** er 100 % eiet av Interfil AS.

Driftsinntektene ble på 11,8 mill,-. Driftsresultat på 3,0 mill,- og et årsresultat på kr. 1.768.508,-.

- **ACA Always Clean Air AS** er 100 % eiet av Interfil AS.

Driftsinntektene ble på kr. 137.753,-. Driftsresultat viser et overskudd på kr. 12.759,- og et årsresultat på kr. 9 489,-.

- **Morselskapet Garcia Holding AS**

Driftsinntektene ble på kr. 410.825,-. Driftsresultat ble et underskudd på kr. 411.151,- og et årsresultat på kr. 4.878.829,-.

- **Konsernet** hadde samlede driftsinntekter på 175,6 mill, med et driftsresultat på 19,5 mill,-, og et årsresultat på kr. 14.455.969,-. Årets avskrivninger er på kr. 7.597.938,-. Likviditeten er tilfredsstillende, og egenkapitalen i konsernet er på kr. 117.325.279,-.

Det er etter det styret kjenner til ikke inntrådt forhold etter regnskapsårets utgang som har betydning for konsernets stilling og resultat.

Arbeidsmiljø

I henhold til gjeldende lover og forskrifter føres det oversikter over totalt sykefravær blant ansatte i konsernselskapene. I morselskapet og Skjåk Industriutleiebygg AS er det ikke registrert sykefravær som skyldes arbeidsforhold i 2023. Det er heller ikke registrert yrkesskader. ACA Always Clean Air AS har ikke hatt ansatte i 2023.

Interfil AS arbeider kontinuerlig med å fremme menneskerettigheter og anstendige arbeidsforhold i hele virksomheten, inkludert leverandørkjeden og forretningspartnere. Interfil AS utarbeider redegjørelse i henhold til åpenhetsloven.

I konsernet var det totale sykefraværet på 6,8%, som er en oppgang på 0,1% fra 2022. Bedriftenes andel (første 16 dager) var på 3,2 %, mot 2,8 % året før.

HMS-planer er oppdatert, og arbeidet pågår kontinuerlig. Det samarbeides ellers med Bedriftshelsetjeneste og NAV i alle relevante saker. Det er ikke tegnet ansvarsforsikring for styret og daglig leder.



Det er styrets oppfatning at arbeidsmiljøet og den generelle trivselen på arbeidsplassene er god. Det er registrert en skade i driftsåret.

Likestilling

Det var ved årsskifte 73 ansatte, hvor av 29 kvinner. I 2023 ble det utført ca. 70 årsverk i konsernet. Alle stillinger lønnes uavhengig av kjønn. Interfil AS arbeider aktivt, målrettet og planmessig for å skape mer likestilling og hindre diskriminering på arbeidsplassen, og har også aktivitets- og redegjøringsplikt på området.

Ytre miljø

Ingen av selskapene tilfører forurensing til det ytre miljø utover det som er normalt i bransjen. Det foreligger ingen pålegg fra Arbeidstilsyn, Branntilsyn eller andre offentlige tilsyn.

Finansiell risiko

Konsernet er utsatt for en viss finansiell risiko, primært knyttet til at en vesentlig del av innkjøpte råvarer til produksjonen skjer i EURO. Valutaeksponeringen overvåkes løpende, og det er lagt inn noe sikkerhet i de kurssatser som benyttes i produktkalkylene. Totalt anses valutarisikoen å være innenfor akseptable rammer. Konsernet overvåker sine kundefordringer nøye, og kreditrisikoen anses lav. Likviditeten er god, jf. omtale over, og gir sammen med forfallsprofilen på konsernets gjeld en lav likviditetsrisiko.

Forslag til anvendelse av årets overskudd på kr.	12.906.922,-	i Interfil AS:
Utbytte	7.700.000,-	
Overført til annen egenkapital	5.206.922,-	
Forslag til anvendelse av årets overskudd på kr.	1.768.508,-	i Skjåk Industriutleiebygg AS:
Overført til annen egenkapital	1.768.508,-	
Forslag til anvendelse av årets overskudd på kr.	9.489,-	i ACA Always Clean Air AS:
Overført til annen egenkapital	9.489,-	
Forslag til anvendelse av årets overskudd på kr.	4.878.829,-	i Garcia Holding AS:
Utbytte	1.200.000,-	
Tilleggsutbytte	420.000,-	
Overført til annen egenkapital	3.258.829,-	

Kontantstrøm


Kontantstrømoppstillingen i morselskapet og konsernet viser at det er en økning i kontantbeholdningen. Driften skaper stor positiv kontantstrøm. Likviditeten i konsernet er tilfredsstillende.

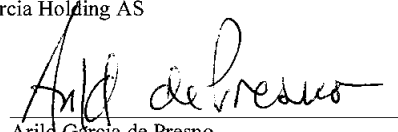
Fremtidsutsikter


Etterspørselen etter konsernets produkter er god, og tilgangen på råvarer og arbeidskraft synes tilfredsstillende. Konsernets produksjonsapparat og eiendomsmasse er av god standard og under kontinuerlig vedlikehold og oppgradering. Etter styrets oppfatning ligger derfor forholdene godt til rette for fremtidig drift og utvikling.

Skjåk, 4. april 2024

I styret for konsernet Garcia Holding AS


Harald Garcia de Presno
Daglig leder / styreleder


Arild Garcia de Presno
Styremedlem


Thore-Bjørn Garcia de Presno
Styremedlem



Garcia Holding AS

Konsernregnskap 2023

Resultatregnskap

Garcia Holding AS		Konsern		
2022	2023	Note	2023	2022
Driftsinntekter				
0	0			
435 700	410 825	2	174 510 541	158 433 695
435 700	410 825	2	1 109 876	1 304 053
			<u>175 620 417</u>	<u>159 737 748</u>
Varekostnad				
0	0		71 004 047	61 684 052
45 582	21 015	3,4	42 452 904	40 475 676
342 000	342 000	5	7 597 938	7 526 607
1 771 059	458 961	3	35 093 729	33 078 001
2 158 641	821 976		<u>156 148 618</u>	<u>142 764 336</u>
-1 722 941	-411 151		19 471 799	16 973 412
Finansinntekter og finanskostnader				
623 881	553 181		1 840 402	2 708 190
6 160 000	4 800 000		0	0
81	352		2 666 375	3 265 565
6 783 800	5 352 829		<u>-825 973</u>	<u>-557 375</u>
5 060 859	4 941 678		18 645 826	16 416 037
Skattekostnad				
-201 155	62 849	6	4 189 857	3 668 013
5 262 014	4 878 829		<u>14 455 969</u>	<u>12 748 024</u>
0	0		2 581 384	2 460 365
Overføringer og disponeringer				
2 600 000	1 200 000	7		
0	420 000			
2 662 014	3 258 829			
5 262 014	4 878 829			



Garcia Holding AS Konsernregnskap 2023

Balanse

Garcia Holding AS			Konsern	
2022	2023	Note	2023	2022
EIENDELER				
Anleggsmidler				
<i>Immaterielle eiendeler</i>				
645 981	583 132	6	0	0
0	0	8	0	0
645 981	583 132		0	0
<i>Varige driftsmidler</i>				
4 602 291	4 266 291	5,9	45 121 968	48 071 847
0	0	5,9	13 234 001	12 514 000
10 000	4 000	5,9	3 231 999	3 083 500
4 612 291	4 270 291		61 587 968	63 669 347
<i>Finansielle anleggsmidler</i>				
5 490 220	5 490 220		0	0
480 081	0	11	0	480 081
5 970 301	5 490 220		0	480 081
11 228 573	10 343 643		61 587 968	64 149 428
Omløpsmidler				
325 025	325 025	9,12	39 625 025	42 750 792
<i>Fordringer</i>				
1 540 600	0	9,11	11 614 789	16 746 392
5 351 157	12 554	9,11,13	588 642	1 305 607
6 891 757	12 554		12 203 431	18 051 999
<i>Andre finansielle investeringer</i>				
4 120 000	2 060 000		2 060 000	4 120 000
6 676 963	18 361 146	14	51 047 848	28 256 816
10 796 963	20 421 146		53 107 848	32 376 816
18 013 745	20 758 725		104 936 304	93 179 607
29 242 318	31 102 368		166 524 272	157 329 035



Garcia Holding AS


Konsernregnskap 2023


Balanse


Garcia Holding AS		Konsern		
2022	2023	Note	2023	2022
EGENKAPITAL OG GJELD				
Egenkapital				
<i>Innskutt egenkapital</i>				
410 000	410 000	7,15	410 000	410 000
<i>Opptjent egenkapital</i>				
26 103 007	29 361 837	7	100 118 539	89 863 953
0	0	7	16 796 740	15 755 356
26 513 007	29 771 837		117 325 279	106 029 309
Gjeld				
<i>Avsetninger for forpliktelser</i>				
0	0	6	244 547	498 159
0	0		244 547	498 159
<i>Annen langsiktig gjeld</i>				
0	0	9,16	25 633 063	25 112 656
25 000	12 500	13,16	1 332 500	282 182
25 000	12 500		26 965 563	25 394 838
<i>Kortsiktig gjeld</i>				
84 152	88 221		5 200 791	6 521 355
639	748	14	5 474 054	5 554 433
0	0	6	4 443 469	4 231 184
2 619 519	1 229 063	13	6 870 568	9 099 755
2 704 310	1 318 032		21 988 882	25 406 727
2 729 310	1 330 532		49 198 992	51 299 724
29 242 318	31 102 368		166 524 272	157 329 035

Skjåk, 31. desember 2023

torsdag 4. april 2024


Arild Garcia de Presno
styremedlem


Harald Garcia de Presno
daglig leder/styrefører


Thore-Bjørn Garcia de Presno
styremedlem



Garcia Holding AS

Konsernregnskap 2023

Kontantstrømoppstilling

Morselskap			Konsern	
2022	2023		2023	2022
5 060 859	4 941 678	Resultat før skattekostnad	18 645 826	16 416 037
1 223 085		Periodens betalte skatt	-4 231 184	-3 491 088
342 000	342 000	Gevinst (-)/Tap(+) v/salg av anleggsmidler	0	1 223 085
182 165	1 544 669	Ordinære avskrivninger	7 597 938	7 526 607
0	0	Endring i varelager, kundefordringer og leverandørgjeld	6 936 806	-12 695 536
686 047	5 815 836	Gevinst på aksjer	0	0
		Endring i andre tidsavgrensinger	1 017 796	2 983 584
7 494 156	12 644 183	Netto kontantstrøm fra operasjonelle aktiviteter	29 967 182	11 962 689
0	0	Utbetaling ved kjøp av varige driftsmidler	-5 516 559	-3 927 728
700 000		Innbetaling ved salg av varige driftsmidler	0	700 000
0	0	Mottatt tilskudd til investeringer	0	700 000
0	2 060 000	Innbetaling ved innløsning verdipapirer	2 060 000	0
-1 030 000	0	Utbetaling ved kjøp av andre investeringer	0	-1 030 000
-330 000	2 060 000	Netto kontantstrøm fra investeringsaktiviteter	-3 456 559	-3 557 728
0	0	Innbetaling ved opptak av ny langsiktig gjeld	4 000 000	17 870 130
0	0	Utbetalinger ved nedbetaling av langsiktig gjeld	-3 499 592	-20 190 873
-11 600 000	-3 020 000	Utdeling utbytte og tilleggsutbytte	-4 220 000	-13 140 000
-11 600 000	-3 020 000	Netto kontantstrøm fra finansieringsaktiviteter	-3 719 592	-15 460 743
-4 435 844	11 684 183	Netto endring av kontanter og kontantekvivalenter	22 791 031	-7 055 782
11 112 807	6 676 963	Kontanter og kontantekvivalenter ved per. begynnelse	28 256 815	35 312 597
6 676 963	18 361 146	Kontanter og kontantekvivalenter ved per. slutt	51 047 846	28 256 815
0	0	Minoritetens andel av kontanter og kontantekvivalenter	0	0



Garcia Holding AS

Noter til årsregnskapet for 2023

Note 1 Regnskapsprinsipper

Årsregnskapet er satt opp i samsvar med regnskapslovens bestemmelser og god regnskapsskikk i Norge.

Konsernregnskapet omfatter morselskapet Garcia Holding AS og datterselskapet Interfil AS, samt Skjåk Industriutleiebygg AS og ACA Always Clean Air AS, som er heleide datterselskap i Interfil AS. Konsernregnskapet utarbeides ved at ensartede prinsipper er anvendt i konsernselskapene, og interne transaksjoner samt fordringer og gjeld mellom konsernselskapene blir eliminert.

Konserndannelse er regnskapsført etter oppkjøpsmetoden slik at kostpris er tilordnet identifiserbare eiendeler og gjeld på oppkjøpstidspunktet. Kostpris som relaterer seg til ikke identifiserbare eiendeler og gjeld behandles som goodwill.

Inntekter

Inntektsføring ved salg av varer skjer på leveringstidspunktet. Inntektsføring ved salg av varer skjer ved levering, dvs. tidspunktet da kjøperen overtar risikoen og kontroll over varen. Salgsinntektene er redusert med bonuser og rabatter som er gitt til kunder i henhold til inngåtte avtaler.

Klassifisering og vurdering av balanseposter

Omløpsmidler og kortsiktig gjeld omfatter poster som forfaller til betaling innen ett år etter anskaffelsestidspunktet, samt poster som knytter seg til varekretsløpet. Øvrige poster er klassifisert som anleggsmidde/langsiktig gjeld.

Omløpsmidler vurderes til laveste av anskaffelseskost og virkelig verdi. Kortsiktig gjeld balanseføres til nominelt beløp på opptakstidspunktet.

Anleggsmidler vurderes til anskaffelseskost, men nedskrives til virkelig verdi ved verdifall som ikke forventes å være forbigående. Langsiktig gjeld balanseføres til nominelt beløp på etableringstidspunktet.

Valuta

Pengeposter i utenlandsk valuta er vurdert til kursen ved regnskapsårets slutt.

Immaterielle eiendeler

Utgifter til immaterielle eiendeler er balanseført i den utstrekning kriteriene for balanseføring er oppfylt.

Varige driftsmidler

Varige driftsmidler balanseføres og avskrives over driftsmidlets forventede økonomiske levetid. Direkte vedlikehold av driftsmidler kostnadsføres løpende under driftskostnader, mens påkostninger eller forbedringer tillegges driftsmidlets kostpris og avskrives i takt med driftsmidlet. Dersom gjenvinnbart beløp av driftsmiddelet er lavere enn balanseført verdi foretas nedskrivning til gjenvinnbart beløp. Gjenvinnbart beløp er det høyeste av netto salgsverdi og verdi i bruk. Verdi i bruk er nåverdien av de fremtidige kontantstrømmene som eiendelen vil generere.

Investeringer i datterselskap

Datterselskapet vurderes etter kostmetoden i selskapsregnskapet. Investeringen er vurdert til anskaffelseskost for aksjene med mindre nedskrivning har vært nødvendig. Det er foretatt nedskrivning til virkelig verdi når verdifall skyldes årsaker som ikke kan antas å være forbigående og det må anses nødvendig etter god regnskapsskikk. Nedskrivninger er reversert når grunnlaget for nedskrivning ikke lenger er til stede.

Varer

Råvarer og handelsvarer er vurdert til anskaffelseskost. Varer i arbeid og ferdigvarer er vurdert til full tilvirkningskost.

Leieavtaler

Leieavtaler som i realiteten innebærer et kjøp (finansiell leasing) er balanseført på tidspunkt for inngåelse av leiekontrakten, og anskaffelseskost avskrives over driftsmidlets forventede levetid. Leiebeløpene dekomponeres på betalingstidspunktet i et rentelement som resultatføres og et avdragsmoment som reduserer langsiktig gjeld knyttet til leieforpliktelsen. Leieavtaler (operasjonell leasing) resultatføres i takt med leieperioden.



Fordringer

Kundefordringer og andre fordringer er oppført i balansen til pålydende etter fradrag for avsetning til forventet tap. Avsetning til tap gjøres på grunnlag av individuelle vurderinger av de enkelte fordringene. I tillegg gjøres det for øvrige kundefordringer en uspesifisert avsetning for å dekke antatt tap.

Kortsiktige plasseringer

Kortsiktige plasseringer (aksjer og andeler vurdert som omløpsmidler) vurderes til laveste av anskaffelseskost og virkelig verdi på balansedagen.

Mottatt utbytte og andre utdelinger fra selskapene inntektsføres som annen finansinntekt.

Pensjoner

Morselskapet er ikke pliktig til å ha tjenestepensjonsordning etter lov om obligatorisk tjenestepensjon.

Konsernselskapene har obligatorisk tjenestepensjon iht. loven.

Skatter

Skattekostnaden i resultatregnskapet omfatter både periodens betalbare skatt og endring i utsatt skatt. Utsatt skatt er beregnet med 22% på grunnlag av de midlertidige forskjeller som eksisterer mellom regnskapsmessige og skattemessige verdier, samt skattemessig underskudd til fremføring ved utgangen av regnskapsåret. Skatteøkende og skattereduserende midlertidige forskjeller som reverserer eller kan reversere i samme periode er utlignet. Netto utsatt skattefordel balanseføres i den grad det er sannsynlig at denne kan bli nyttegjørt.

Kontantstrømpoppstilling

Kontantstrømpoppstillingen er utarbeidet etter den indirekte metode. Kontanter og kontantekvivalenter omfatter kontanter, bankinnskudd og andre kortsiktige, likvide plasseringer.

Note 2 Fordeling av salgsinntekter på virksomhetsområde og geografisk marked

Virksomhetsområde	morselskap		konsern	
	2023	2022	2023	2022
Salg egenproduserte filter	-	-	148 550 502	132 261 562
Salg handelsvarer	-	-	23 351 419	23 946 663
Salg råvarer	-	-	2 602 770	2 092 072
Gevinst ved salg av driftsmidler	-	-	-	-
Leieinntekter	398 325	423 200	800 194	1 012 000
Tilskudd	12 500	12 500	309 682	292 053
Annet salg	-	-	5 850	133 398
Sum	410 825	435 700	175 620 417	159 737 748

Geografisk område

Salg i Norge	410 825	435 700	159 527 682	146 928 603
Salg til utlandet	-	-	16 092 735	12 809 145
Sum	410 825	435 700	175 620 417	159 737 748

Note 3 Lønnskostnader, antall ansatte, godtgjørelser, lån til ansatte mv

Lønnskostnader	morselskap		konsern	
	2023	2022	2023	2022
Lønninger	16 716	39 716	36 260 031	34 844 487
Arbeidsgiveravgift	1 070	2 542	3 009 852	2 621 841
Pensjonskostnader	-	-	2 223 407	2 031 620
Andre ytelser	3 229	3 324	959 614	977 728
Sum	21 015	45 582	42 452 904	40 475 676

Antall sysselsatte årsverk

	1	1	72	74
--	---	---	----	----

Ytelser til ledende personer

Det er utbetalt kr 13 716 i lønn til daglig leder i morselskap. Det er utbetalt kr 3 000 i godtgjørelse til styret i morselskap. Det er utbetalt styrehonorar med totalt kr 139 000 i konsernet.

Revisør	morselskap		konsern	
	2023	2022	2023	2022
Revisjonshonorar	35 550	47 190	246 915	234 440
Honorar for annen bistand	62 215	45 000	112 735	104 600

Note 4 Pensjonskostnader, -midler og -forpliktelser

Datterselskapet Interfil AS er pliktig til å ha tjenestepensjonsordning etter lov om obligatorisk tjenestepensjon. Selskapets pensjonsordning tilfredsstiller kravene i denne lov. Ordningen dekkes ved løpende innbetalinger av innskudd til pensjonsordningen.



Note 5 Varige driftsmidler

Selskap	Tomter, bygninger mv.	Driftsløsøre, biler mv.	Totalt
Anskaffelseskost 1.1.	8 406 291	33 000	8 439 291
Tilgang kjøpte driftsmidler	-	-	-
Avgang	-	-	-
Anskaffelseskost 31.12.	8 406 291	33 000	8 439 291
Akkumulerte avskrivninger 31.12.	4 140 000	29 000	4 169 000
Balanseført verdi 31.12.	4 266 291	4 000	4 270 291

Herav balanseførte leieavtaler	-	-	-
Årets avskrivninger	336 000	6 000	342 000

Avskrivningsperiode	0 - 25 år	5 år
Avskrivningsmetode	lineær	lineær

Konsern	Tomter, bygninger mv.	Maskiner, utstyr mv.	Dr.løsøre, biler inventar, mv.	Totalt
Anskaffelseskost 1.1.	82 587 611	48 200 750	13 267 199	144 055 560
Tilgang	-	4 547 586	968 973	5 516 559
Tilskudd til investeringer	-	-	-	-
Avgang	-	-	-	-
Anskaffelseskost 31.12.	82 587 611	52 748 336	14 236 172	149 572 119
Akkumulerte avskrivninger 31.12.	37 465 643	39 514 335	11 004 173	87 984 151
Balanseført verdi 31.12.	45 121 968	13 234 001	3 231 999	61 587 968

Herav balanseførte leieavtaler	-	-	-	-
--------------------------------	---	---	---	---

Årets avskrivninger	2 737 879	3 827 585	1 032 473	7 597 938
----------------------------	------------------	------------------	------------------	------------------

Avskrivningsperiode	0 - 25 år	5 - 20 år	3 - 10 år
Avskrivningsmetode	lineær	lineær	lineær

Note 6 Skatt

Årets skattekostnad fordeler seg på:	morselskap		konsern	
	2023	2022	2023	2022
Betalbar skatt	0	0	4 443 469	4 231 185
Effekt av konsernbidrag	0	-	-	-
Endring i utsatt skatt/ utsatt skattefordel (-)	62 849	-201 155	-253 612	-563 171
Sum skattekostnad	62 849	-201 155	4 189 857	3 668 014

Beregning av årets skattegrunnlag:

Resultat før skattekostnad	4 941 679	5 060 859	18 645 827	16 416 037
Permanente forskjeller	-4 656 000	-5 975 200	792 439	654 139
Endring i midlertidige forskjeller	103 770	914 341	1 160 935	2 134 292
Benyttet fremførbart underskudd	-389 449	-	-401 614	-
Årets skattegrunnlag	-	-	20 197 587	19 204 468
Betalbar skatt (Norge 22%)	-	-	4 443 469	4 231 185
Betalbar skatt	-	-	4 443 469	4 231 185



Note 10 Datterselskap

Firma	Anskaffelsestids- punkt	Forretning s-kontor	Eierandel/ stemmeandel	Bokført verdi	Egenkapital pr 31.12	Resultat 2023
Interfil AS	18.12.2005	Skjåk	80 %	5 490 220	85 283 703	12 906 922

Interfil AS har følgende datterselskap

Skjåk Industriutleiebygg A	01.01.2014	Skjåk	100 %		21 977 347	1 768 508
ACA Always Clean Air AS	28.06.2021	Skjåk	100 %		64 860	9 489

Note 11 Fordringer med forfall senere enn ett år

	mørselskap		konsern	
	2023	2022	2023	2022
Kundefordringer	0	0	0	0
Lån til foretak i samme konsern	0	0	0	0
Andre fordringer	0	480 081	0	480 081

Note 12 Varer - konsern

Varebeholdning er sammensatt slik:	2023	2022
Råvarer	15 258 810	20 780 955
Varer under tilvirkning	1 271 523	1 063 829
Egentilvirkede ferdigvarer	10 263 425	10 985 771
Innkjøpte ferdigvarer for videresalg	12 831 267	9 920 237
Sum	39 625 025	42 750 792

Note 13 Mellomværende med selskap i samme konsern mv

Mørselskap	langsiktige fordringer	kortsiktige fordringer	kortsiktig gjeld	langsiktig gjeld
Foretak i samme konsern	0	0	0	0

Note 14 Bundne midler

I posten bankinnskudd og kontanter inngår bundne skattetrekkmidler med kr 1 718 780.

Note 15 Aksjekapital og aksjonærinformasjon

Aksjekapital	antall	pålydende kr	balanseført
A-aksjer	50	1 000	50 000
B-aksjer	360	1 000	360 000
Sum	410		410 000

Selskapets aksjekapital på kr 410 000 er fordelt på 50 A-aksjer og 360 B-aksjer pålydende kr 1000. A-aksjene har 20 stemmer A-aksjene kan kreve inntil 90% av vedtatt utbytte, mens B-aksjene skal ha minimum 10% av vedtatt utbytte.

Eierstruktur

Ved utgangen av regnskapsåret har selskapet følgende aksjeeiere:

navn	A-aksjer	B-aksjer	Sum	eierandel	stemmeandel
Harald Garcia de Presno,	50		50	12,2 %	73,5 %
Hjem Presno AS		60	60	14,6 %	4,4 %
Kreias AS		60	60	14,6 %	4,4 %
Onsight Holding AS		60	60	14,6 %	4,4 %
Oss Tvau AS		60	60	14,6 %	4,4 %
Presno Holding AS		60	60	14,6 %	4,4 %
Presno Invest AS		60	60	14,6 %	4,4 %
Sum	50	360	410	100,0 %	100,0 %

Note 16 Langsiktig gjeld

Gjeld som forfaller mer enn fem år etter regnskapsårets slutt	mørselskap		konsern	
	2023	2022	2023	2022
Gjeld til kredittinstitusjoner	0	0	10 180 760	10 955 085
Øvrig langsiktig gjeld	0	0	0	0