



ÅRSREGNSKAPET FOR REGNSKAPSÅRET 2024 - GENERELL INFORMASJON

Enheten

Organisasjonsnummer:	951 876 097
Organisasjonsform:	Aksjeselskap
Foretaksnavn:	M-TRADE AS
Forretningsadresse:	Vakåsveien 7A 1395 HVALSTAD

Regnskapsår

Årsregnskapets periode:	01.01.2024 - 31.12.2024
-------------------------	-------------------------

Konsern

Morselskap i konsern:	Ja
Konsernregnskap lagt ved:	Nei

Regnskapsregler

Regler for små foretak benyttet:	Ja
Benyttet ved utarbeidelsen av årsregnskapet til selskapet:	Regnskapslovens alminnelige regler

Årsregnskapet fastsatt av kompetent organ

Bekreftet av representant for selskapet:	Annette Mønster Gaathaug
Dato for fastsettelse av årsregnskapet:	27.05.2025

Grunnlag for avgivelse

År 2024: Årsregnskapet er elektronisk innlevert
År 2023: Tall er hentet fra elektronisk innlevert årsregnskap fra 2024

Det er ikke krav til at årsregnskapet m.v. som sendes til Regnskapsregisteret er undertegnet. Kontrollen på at dette er utført ligger hos revisor/enhetens øverste organ. Sikkerheten ivaretas ved at innsender har rolle/rettighet for innsending av årsregnskapet via Altinn, og ved at det bekreftes at årsregnskapet er fastsatt av kompetent organ.

Brønnøysundregistrene, 23.04.2026



Resultatregnskap

Beløp i: NOK	Note	2024	2023
RESULTATREGNSKAP			
Inntekter			
Salgsinntekt		8 702 728	10 163 596
Annen driftsinntekt		114 967	44 996
Sum inntekter		8 817 694	10 208 592
Kostnader			
Varekostnad		5 378 289	6 838 163
Lønnskostnad	2	1 850 558	1 931 707
Annen driftskostnad		1 572 721	1 601 565
Sum kostnader		8 801 568	10 371 435
Driftsresultat		16 126	-162 843
Finansinntekter og finanskostnader			
Annen renteinntekt		2 377	2 188
Annen finansinntekt		109 148	363 414
Sum finansinntekter		111 524	365 602
Annen rentekostnad		97 730	47 575
Annen finanskostnad		47 784	159 659
Sum finanskostnader		145 514	207 233
Netto finans		-33 990	158 368
Resultat før skattekostnad		-17 863	-4 475
Skattekostnad på resultat	3		
Årsresultat	4	-17 863	-4 475
Årsresultat etter minoritetsinteresser		-17 863	-4 475
Totalresultat		-17 863	-4 475
Overføringer og disponeringer			
Avsatt til annen egenkapital		-17 863	-4 475



Resultatregnskap

Beløp i: NOK	Note	2024	2023
Sum overføringer og disponeringer		-17 863	-4 475



Balanse

Beløp i: NOK	Note	2024	2023
BALANSE - EIENDELER			
Anleggsmidler			
Immaterielle eiendeler			
Utsatt skattefordel	3		
Finansielle anleggsmidler			
Investering i datterselskap	5	500 000	500 000
Investering i annet foretak i samme konsern	5		
Lån til foretak i samme konsern	6		
Sum finansielle anleggsmidler		500 000	500 000
Sum anleggsmidler		500 000	500 000
Omløpsmidler			
Varer			
Sum varer		1 073 284	1 040 245
Fordringer			
Kundefordringer	6	863 214	961 892
Andre kortsiktige fordringer	6	86 113	67 777
Lån til konsernselskap		966 946	625 186
Lån til aksjonær			89 911
Sum fordringer	6	1 916 273	1 744 765
Bankinnskudd, kontanter og lignende			
Bankinnskudd, kontanter o.l.		115 772	36 250
Sum bankinnskudd, kontanter og lignende		115 772	36 250
Sum omløpsmidler		3 105 328	2 821 260
SUM EIENDELER		3 605 328	3 321 260

BALANSE - EGENKAPITAL OG GJELD

Egenkapital



Balanse

Beløp i: NOK	Note	2024	2023
Innskutt egenkapital			
Aksjekapital (200 á 1 000)	7	200 000	200 000
Sum innskutt egenkapital		200 000	200 000
Opptjent egenkapital			
Annen egenkapital		502 818	520 681
Sum opptjent egenkapital		502 818	520 681
Sum egenkapital	4	702 818	720 681
Gjeld			
Langsiktig gjeld			
Utsatt skatt	3		
Annen langsiktig gjeld			
Gjeld til kredittinstitusjoner	6	187 526	296 482
Øvrig langsiktig gjeld	6		
Sum annen langsiktig gjeld		187 526	296 482
Sum langsiktig gjeld		187 526	296 482
Kortsiktig gjeld			
Gjeld til kredittinstitusjoner		50 000	50 000
Leverandørgjeld	6	1 840 236	937 133
Betalbar skatt	3		
Skyldige offentlige avgifter		503 307	1 029 676
Annen kortsiktig gjeld	6	321 442	287 288
Sum kortsiktig gjeld	6	2 714 984	2 304 097
Sum gjeld		2 902 510	2 600 579
SUM EGENKAPITAL OG GJELD		3 605 328	3 321 260



Brønnøysundregistrene

ÅRSREGNSKAP FOR REGNSKAPSÅRET 2024 - GENERELL INFORMASJON

Journalnummer: 2025 523305

Enheten

Organisasjonsnummer: 951 876 097
Organisasjonsform: Aksjeselskap
Foretaksnavn: M-TRADE AS
Forretningsadresse: Vakåsveien 7A
1395 HVALSTAD

Regnskapsår

Årsregnskapets periode: 01.01.2024 - 31.12.2024

Konsern

Morselskap i konsern: Ja
Konsernregnskap lagt ved: Nei

Regnskapsregler

Regler for små foretak benyttet: Ja
Benyttet ved utarbeidelsen av
årsregnskapet til selskapet: Regnskapslovens alminnelige regler

Årsregnskapet fastsatt av kompetent organ

Bekreftet av representant for selskapet: Annette Mønster Gaathaug
Dato for fastsettelse av årsregnskapet: 27.05.2025

Grunnlag for avgivelse

År 2024: Årsregnskap er elektronisk innlevert.
År 2023: Tall er hentet fra elektronisk innlevert årsregnskap fra 2024.

Det er ikke krav til at årsregnskapet m.v. som sendes til Regnskapsregisteret er undertegnet. Kontrollen på at dette er utført ligger hos revisor/enhetens øverste organ. Sikkerheten ivaretas ved at innsender har rolle/rettighet for innsending av årsregnskapet via Altinn, og ved at det bekreftes at årsregnskapet er fastsatt av kompetent organ.

Brønnøysundregistrene, 16.06.2025



Organisasjonsnr: 951 876 097
M-TRADE AS

RESULTATREGNSKAP

Beløp i: NOK	Note	2024	2023
RESULTATREGNSKAP			
Inntekter			
Salgsinntekt		8 702 728	10 163 596
Annen driftsinntekt		114 967	44 996
Sum inntekter		8 817 694	10 208 592
Kostnader			
Varekostnad		5 378 289	6 838 163
Lønnskostnad	2	1 850 558	1 931 707
Annen driftskostnad		1 572 721	1 601 565
Sum kostnader		8 801 568	10 371 435
Driftsresultat		16 126	-162 843
Finansinntekter og finanskostnader			
Annen renteinntekt		2 377	2 188
Annen finansinntekt		109 148	363 414
Sum finansinntekter		111 524	365 602
Annen rentekostnad		97 730	47 575
Annen finanskostnad		47 784	159 659
Sum finanskostnader		145 514	207 233
Netto finans		-33 990	158 368
Resultat før skattekostnad		-17 863	-4 475
Skattekostnad på resultat	3		
Årsresultat	4	-17 863	-4 475
Årsresultat etter minoritetsinteresser		-17 863	-4 475
Totalresultat		-17 863	-4 475
Overføringer og disponeringer			
Avsatt til annen egenkapital		-17 863	-4 475
Sum overføringer og disponeringer		-17 863	-4 475



Organisasjonsnr: 951 876 097
M-TRADE AS

BALANSE

Beløp i: NOK Note 2024 2023

BALANSE - EIENDELER

Anleggsmidler

Immaterielle eiendeler

Utsatt skattefordel 3

Finansielle anleggsmidler

Investering i datterselskap 5 500 000 500 000

Investering i annet

foretak i samme konsern 5

Lån til foretak i samme

konsern 6

Sum finansielle anleggsmidler 500 000 500 000

Sum anleggsmidler 500 000 500 000

Omløpsmidler

Varer

Sum varer 1 073 284 1 040 245

Fordringer

Kundefordringer 6 863 214 961 892

Andre kortsiktige fordringer 6 86 113 67 777

Lån til konsernselskap 966 946 625 186

Lån til aksjonær 89 911

Sum fordringer 6 1 916 273 1 744 765

Bankinnskudd, kontanter

og lignende

Bankinnskudd, kontanter o. l. 115 772 36 250

Sum bankinnskudd, kontanter og lignende 115 772 36 250

Sum omløpsmidler 3 105 328 2 821 260

SUM EIENDELER 3 605 328 3 321 260

BALANSE - EGENKAPITAL OG GJELD

Egenkapital

Innskutt egenkapital

Aksjekapital (200 á 1 000) 7 200 000 200 000

Sum innskutt egenkapital 200 000 200 000

Opptjent egenkapital



Annen egenkapital		502 818	520 681
Sum opptjent egenkapital		502 818	520 681
Sum egenkapital	4	702 818	720 681
Gjeld			
Langsiktig gjeld			
Utsatt skatt	3		
Annen langsiktig gjeld			
Gjeld til			
kredittinstitusjoner	6	187 526	296 482
Øvrig langsiktig gjeld	6		
Sum annen langsiktig gjeld		187 526	296 482
Sum langsiktig gjeld		187 526	296 482
Kortsiktig gjeld			
Gjeld til			
kredittinstitusjoner		50 000	50 000
Leverandørgjeld	6	1 840 236	937 133
Betalbar skatt	3		
Skyldige offentlige			
avgifter		503 307	1 029 676
Annen kortsiktig gjeld	6	321 442	287 288
Sum kortsiktig gjeld	6	2 714 984	2 304 097
Sum gjeld		2 902 510	2 600 579
SUM EGENKAPITAL OG GJELD		3 605 328	3 321 260



Organisasjonsnr: 951 876 097
M-TRADE AS

NOTEOPPLYSNINGER - SELSKAP - alle poster oppgitt i hele tall

Note
2

Antall årsverk i regnskapsåret
2.00

<u>Sum</u>	<u>Beløp</u>
<u>Balanseført verdi 31.12.</u>	<u>Varige driftsmidler Immaterielle eiend.</u>

Konsernregnskap

Morselskapet sitt navn

Forretningskontor for morselskapet

Begrunnelse for at datterselskap er utelatt fra konsolideringen

<u>Samlet beløp - tilknyttet selskap</u>	<u>Årets</u>	<u>Fjorårets</u>
------------------------------------------	--------------	------------------

<u>Samlet beløp - foretak i samme konsern</u>	<u>Årets</u>	<u>Fjorårets</u>
-----------------------------------------------	--------------	------------------

<u>Samlet beløp - foretak i samme konsern</u>	<u>Årets</u>	<u>Fjorårets</u>
-----------------------------------------------	--------------	------------------

<u>Samlet beløp - felles kontrollert virksomhet</u>	<u>Årets</u>	<u>Fjorårets</u>
-----------------------------------------------------	--------------	------------------

<u>Pantstillelse</u>	<u>Beløp</u>
----------------------	--------------

<u>Beholdning av egne aksjer</u>	<u>Antall</u>	<u>Pålydende</u>	<u>Andel av aksjek.</u>
----------------------------------	---------------	------------------	-------------------------



Årsregnskap 2024 M-trade AS

Innhold:
Resultatregnskap
Balanse
Noter
Revisjonsberetning

Org.nr.: 951 876 097



Resultatregnskap			
M-trade AS			
Driftsinntekter og driftskostnader	Note	2024	2023
Salgsinntekt		8 702 728	10 163 596
Annen driftsinntekt		114 967	44 996
Sum driftsinntekter		8 817 694	10 208 592
Varekostnad		5 378 289	6 838 163
Lønnskostnad	2	1 850 558	1 931 707
Annen driftskostnad		1 572 721	1 601 565
Sum driftskostnader		8 801 568	10 371 435
Driftsresultat		16 126	-162 843
Finansinntekter og finanskostnader			
Renteinntekter		2 377	2 188
Annen finansinntekt		109 148	363 414
Rentekostnader		97 730	47 575
Annen finanskostnad		47 784	159 659
Resultat av finansposter		-33 990	158 368
Resultat før skattekostnad		-17 863	-4 475
Resultat		-17 863	-4 475
Årsresultat	4	-17 863	-4 475
Overføringer			
Avsatt til annen egenkapital		-17 863	-4 475
Sum overføringer		-17 863	-4 475

M-trade AS

Org. nr. 951 876 097



Balanse			
M-trade AS			
Eiendeler	Note	2024	2023
Finansielle driftsmidler			
Investeringer i datterselskap	5	500 000	500 000
Sum finansielle anleggsmidler		<u>500 000</u>	<u>500 000</u>
Sum anleggsmidler		<u>500 000</u>	<u>500 000</u>
Omløpsmidler			
Lager av varer og annen beholdning		<u>1 073 284</u>	<u>1 040 245</u>
Fordringer			
Kundefordringer	6	863 214	961 892
Andre kortsiktige fordringer	6	86 113	67 777
Lån til konsernselskap		966 946	625 186
Lån til aksjonær		0	89 911
Sum fordringer	6	<u>1 916 273</u>	<u>1 744 765</u>
Bankinnskudd, kontanter o.l.		<u>115 772</u>	<u>36 250</u>
Sum omløpsmidler		<u>3 105 328</u>	<u>2 821 260</u>
Sum eiendeler		<u>3 605 328</u>	<u>3 321 260</u>




M-trade AS

Org. nr. 951 876 097



Balanse			
M-trade AS			
Egenkapital	Note	2024	2023
Innskutt egenkapital			
Aksjekapital (200 å 1 000)	7	200 000	200 000
Sum innskutt egenkapital		200 000	200 000
Opptjent egenkapital			
Annen egenkapital		502 818	520 681
Sum opptjent egenkapital		502 818	520 681
Sum egenkapital	4	702 818	720 681
Gjeld			
Avsetning for forpliktelser			
Gjeld til kredittinstitusjoner	6	187 526	296 482
Sum annen langsiktig gjeld		187 526	296 482
Kortsiktig gjeld			
Gjeld til kredittinstitusjoner		50 000	50 000
Leverandørgjeld	6	1 840 236	937 133
Skyldige offentlige avgifter		503 307	1 029 676
Annen kortsiktig gjeld	6	321 442	287 288
Sum kortsiktig gjeld	6	2 714 984	2 304 097
Sum gjeld		2 902 510	2 600 579
Sum gjeld og egenkapital		3 605 328	3 321 260

Asker, 27. mai 2025

 Erik Mønster styreleder	 Annette Mønster Gaathaug styremedlem	 Charlotte Mønster Seland styremedlem
-------------------------------------------------------------------------------------------------------------------	--------------------------------------------------------------------------------------------------------------------------------	----------------------------------------------------------------------------------------------------------------------------------

M-trade AS Org. nr. 951 876 097



Regnskapsprinsipper

Årsregnskapet er satt opp i samsvar med regnskapsloven og NRS 8 - God regnskapsskikk for små foretak.

Valuta

Pengeposter i utenlandsk valuta vurderes iht. kursen ved regnskapsårets slutt.

Driftsinntekter

Inntektsføring ved salg av varer skjer på leveringstidspunktet. Tjenester inntektsføres etter hvert som de leveres.

Skatt

Skattekostnaden i resultatregnskapet omfatter både periodens betalbare skatt og endring i utsatt skatt. Utsatt skatt er beregnet med 22 % på grunnlag av de midlertidige forskjeller som eksisterer mellom regnskapsmessige og skattemessige verdier, samt ligningsmessig underskudd til fremføring ved utgangen av regnskapsåret. Skatteøkende og skattereduserende midlertidige forskjeller som reverserer eller kan reverseres i samme periode er utlignet og nettoført.

Klassifisering og vurdering av omløpsmidler

Omløpsmidler og kortsiktig gjeld omfatter normalt poster som forfaller til betaling innen ett år etter balansedagen, samt poster som knytter seg til varekretsløpet. Omløpsmidler vurderes til laveste verdi av anskaffelseskost og virkelig verdi.

Aksjer i datterselskap

Investeringer i datterselskap er vurdert etter kostmetoden ettersom konsernet samlet ikke overstiger grensen for små foretak.

Varer

Varer er vurdert til det laveste av anskaffelseskost og netto salgsverdi.

Fordringer

Kundefordringer og andre fordringer oppføres til pålydende etter fradrag for avsetning til forventet tap. Avsetning til tap gjøres på grunnlag av en individuell vurdering av de enkelte fordringene.

Note 2 Lønnskostnader og antall årsverk

Lønnskostnader

	2024	2023
Lønninger	1 571 973	1 623 561
Arbeidsgiveravgift	227 532	235 308
Andre ytelser	51 053	72 838
Sum	1 850 558	1 931 707

Selskapet har i 2024 sysselsatt 2 årsverk.



Note 3 Skatt

Årets skattekostnad	2024	2023
Resultatført skatt på ordinært resultat:		
Betalbar skatt	0	0
Endring i utsatt skattefordel	0	0
Skattekostnad ordinært resultat	0	0
Skattepliktig inntekt:		
Resultat før skatt	-17 863	-4 475
Permanente forskjeller	0	10
Endring i midlertidige forskjeller	17 863	4 464
Skattepliktig inntekt	0	0
Betalbar skatt i balansen:		
Betalbar skatt på årets resultat	-19 360	-71 725
Betalbar skatt på mottatt konsernbidrag	19 360	71 725
Sum betalbar skatt i balansen	0	0

Note 4 Egenkapital

	Aksjekapital	Overkurs	Annen Innskutt egenkapital	Annen egenkapital	Sum egenkapital
Pr. 31.12.2023	200 000	0	0	520 681	720 681
Årets resultat				-17 863	-17 863
Pr 31.12.2024	200 000	0	0	502 818	702 818

Note 5 Datterselskap

M-trade AS eier 100% av aksjene i Siluette Drammen AS. Årsresultatet for perioden 01.01-31.12.2024 var på kr. 458 459. Balanseført egenkapital var pr. 31.12.2024 kr. 1 163 172.

Note 6 Mellomværende med selskap i samme konsern

	2024	2023
Fordringer		
Andre kortsiktige fordringer konsern	966 946	625 186
Sum	966 946	625 186
Gjeld		
Sum	0	0



Note 7 Aksjonærer

Aksjekapitalen i M-trade AS pr. 31.12 består av:

	Antall	Pålydende	Bokført
Ordinære aksjer	200	1 000,0	200 000
Sum	200		200 000

Eierstruktur

De største aksjonærene i % pr. 31.12 var:

	Ordinære	Eierandel	Stemmeandel
Turi Mønster	103	51,5	51,5
Annette Mønster Gaathaug	49	24,5	24,5
Charlotte Mønster Seland	48	24,0	24,0
Totalt antall aksjer	200	100,0	100,0

Aksjer eiet av medlemmer i styret og daglig leder:

Navn	Verv	Ordinære
Annette Mønster Gaathaug	styremedlem	49
Charlotte Mønster Seland	styremedlem	48
Totalt antall aksjer		97



ENTER REVISJON

Enter Revisjon AS
Tlf: +47 33 00 30 60
E-post: post@enterrevisjon.no
Org.nr.: 987 597 046 MVA
Foretaksregisteret

Enter Revisjon avd. Tønsberg
Kilengt. 1, 3117 Tønsberg

Enter Revisjon avd. Horten
C. Andersensgt. 11 A, 3181 Horten

Partnere
Villy Lysgard
Ole Martin Bekkevold
Raymond Meinerty
Statsautoriserte revisorer

Til generalforsamlingen i
M-trade AS

Uavhengig revisors beretning for 2024

Konklusjon

Vi har revidert årsregnskapet for M-trade AS som viser et underskudd på kr 17 863. Årsregnskapet består av balanse per 31. desember 2024, resultatregnskap for regnskapsåret avsluttet per denne datoen og noter til årsregnskapet, herunder et sammendrag av viktige regnskapsprinsipper.

Etter vår mening oppfyller årsregnskapet gjeldende lovkrav, og gir et rettviseende bilde av selskapets finansielle stilling per 31. desember 2024, og av dets resultater for regnskapsåret avsluttet per denne datoen i samsvar med regnskapslovens regler og god regnskapsskikk i Norge.

Grunnlag for konklusjonen

Vi har gjennomført revisjonen i samsvar med International Standards on Auditing (ISA-ene). Våre oppgaver og plikter i henhold til disse standardene er beskrevet under *Revisors oppgaver og plikter ved revisjon av årsregnskapet*. Vi er uavhengige av selskapet i samsvar med kravene i relevante lover og forskrifter i Norge og International Code of Ethics for Professional Accountants (inkludert internasjonale uavhengighetsstandarder) utstedt av International Ethics Standards Board for Accountants (IESBA-reglene), og vi har overholdt våre øvrige etiske forpliktelser i samsvar med disse kravene. Innhentet revisjonsbevis er etter vår vurdering tilstrekkelig og hensiktsmessig som grunnlag for vår konklusjon.

Ledelsens ansvar for årsregnskapet

Ledelsen er ansvarlig for å utarbeide årsregnskapet og for at det gir et rettviseende bilde i samsvar med regnskapslovens regler og god regnskapsskikk i Norge. Ledelsen er også ansvarlig for slik intern kontroll som den finner nødvendig for å kunne utarbeide et årsregnskap som ikke inneholder vesentlig feilinformasjon, verken som følge av misligheter eller utilsiktede feil.

Ved utarbeidelsen av årsregnskapet må ledelsen ta standpunkt til selskapets evne til fortsatt drift og opplyse om forhold av betydning for fortsatt drift. Forutsetningen om fortsatt drift skal legges til grunn for årsregnskapet så lenge det ikke er sannsynlig at virksomheten vil bli avvirket.

Revisors oppgaver og plikter ved revisjonen av årsregnskapet

Vårt mål er å oppnå betryggende sikkerhet for at årsregnskapet som helhet ikke inneholder vesentlig feilinformasjon, verken som følge av misligheter eller utilsiktede feil, og å avgi en revisjonsberetning som inneholder vår konklusjon. Betyrrende sikkerhet er en høy grad av sikkerhet, men ingen garanti for at en revisjon utført i samsvar med ISA-ene, alltid vil avdekke vesentlig feilinformasjon. Feilinformasjon kan oppstå som følge av misligheter eller utilsiktede feil. Feilinformasjon er å anse som vesentlig dersom den enkeltvis eller samlet med rimelighet kan forventes å påvirke økonomiske beslutninger som brukerne foretar på grunnlag av årsregnskapet.

For videre beskrivelse av revisors oppgaver og plikter vises det til <https://revisorforeningen.no/revisjonsberetninger>.

Tønsberg, 27. mai 2025

Enter Revisjon AS


Raymond Meinerty
statsautorisert revisor

Medlemmer av Den norske Revisorforening / Autorisert regnskapsførerselskap