



ÅRSREGNSKAPET FOR REGNSKAPSÅRET 2023 - GENERELL INFORMASJON

Enheten

Organisasjonsnummer: 914 858 488
Organisasjonsform: Aksjeselskap
Foretaksnavn: DIDRIK NYSTED AS
Forretningsadresse: Stokkamyrveien 3A
4313 SANDNES

Regnskapsår

Årsregnskapets periode: 01.01.2023 - 31.12.2023

Konsern

Morselskap i konsern: Nei

Regnskapsregler

Regler for små foretak benyttet: Nei
Benyttet ved utarbeidelsen av årsregnskapet til selskapet: Regnskapslovens alminnelige regler

Årsregnskapet fastsatt av kompetent organ

Bekreftet av representant for selskapet: Asle Nysted
Dato for fastsettelse av årsregnskapet: 18.03.2024

Grunnlag for avgivelse

År 2023: Årsregnskapet er elektronisk innlevert
År 2022: Tall er hentet fra elektronisk innlevert årsregnskap fra 2023

Det er ikke krav til at årsregnskapet m.v. som sendes til Regnskapsregisteret er undertegnet. Kontrollen på at dette er utført ligger hos revisor/enhetens øverste organ. Sikkerheten ivaretas ved at innsender har rolle/rettighet for innsending av årsregnskapet via Altinn, og ved at det bekreftes at årsregnskapet er fastsatt av kompetent organ.

Brønnøysundregistrene, 20.06.2025



Resultatregnskap

Beløp i: NOK	Note	2023	2022
RESULTATREGNSKAP			
Inntekter			
Salgsinntekt	2	94 671 768	89 214 127
Sum inntekter		94 671 768	89 214 127
Kostnader			
Endring i beholdning av varer under tilvirkning og ferdig tilvirkede varer	3		
Varekostnad		39 129 988	39 623 067
Lønnskostnad	4	37 246 958	34 932 310
Ordinære avskrivninger	5	565 607	578 803
Annen driftskostnad	4, 6	12 895 789	12 906 100
Sum kostnader		89 838 341	88 040 280
Driftsresultat		4 833 427	1 173 847
Finansinntekter og finanskostnader			
Annen renteinntekt			14 968
Annen finansinntekt		38 837	22 054
Sum finansinntekter		38 837	37 022
Annen rentekostnad		428 012	183 395
Annen finanskostnad		321 935	327 658
Sum finanskostnader		749 947	511 053
Netto finans		-711 109	-474 031
Ordinært resultat før skattekostnad		4 122 317	699 816
Skattekostnad på resultat	7	916 211	89 012
Ordinært resultat etter skattekostnad		3 206 106	610 804
Årsresultat		3 206 106	610 804
Årsresultat etter minoritetsinteresser		3 206 106	610 804
Totalresultat		3 206 106	610 804



Resultatregnskap

Beløp i: NOK	Note	2023	2022
Overføringer og disponeringer			
til annen egenkapital	8	3 206 106	610 804
Sum overføringer og disponeringer		3 206 106	610 804



Balanse

Beløp i: NOK	Note	2023	2022
BALANSE - EIENDELER			
Anleggsmidler			
Immaterielle eiendeler			
Utsatt skattefordel	7		
Goodwill	5		
Varige driftsmidler			
Maskiner og anlegg	5		
Driftsløsøre og lignende	5	1 281 976	935 230
Sum varige driftsmidler		1 281 976	935 230
Finansielle anleggsmidler			
Investering i aksjer og andeler		500	500
Sum finansielle anleggsmidler		500	500
Sum anleggsmidler		1 282 476	935 730
Omløpsmidler			
Varer			
Varebeholdning		6 684 939	7 074 021
Sum varer		6 684 939	7 074 021
Fordringer			
Kundefordringer	3, 9	19 134 002	12 847 299
Andre kortsiktige fordringer	9	2 469 992	2 879 920
Sum fordringer		21 603 994	15 727 220
Bankinnskudd, kontanter og lignende			
Bankinnskudd og kontanter	10	1 426 794	1 850 335
Sum bankinnskudd, kontanter og lignende		1 426 794	1 850 335
Sum omløpsmidler		29 715 727	24 651 576
SUM EIENDELER		30 998 203	25 587 305



Balanse

Beløp i: NOK	Note	2023	2022
BALANSE - EGENKAPITAL OG GJELD			
Egenkapital			
Innskutt egenkapital			
Aksjekapital 46 000 aksjer à 30	8, 11	1 380 000	1 380 000
Overkurs	8	1 770 000	1 770 000
Annen innskutt egenkapital	8	3 311 073	3 311 073
Sum innskutt egenkapital		6 461 073	6 461 073
Opptjent egenkapital			
Annen egenkapital	8	3 257 271	1 479 744
Sum opptjent egenkapital		3 257 271	1 479 744
Sum egenkapital		9 718 344	7 940 817
Gjeld			
Langsiktig gjeld			
Utsatt skatt	7	546 895	89 012
Sum avsetninger for forpliktelser		546 895	89 012
Annen langsiktig gjeld			
Sum langsiktig gjeld		546 895	89 012
Kortsiktig gjeld			
Leverandørgjeld	9	5 062 061	7 964 372
Betalbar skatt	7	55 395	
Skyldig offentlige avgifter		6 581 194	6 134 880
Utbytte	9		
Annen kortsiktig gjeld	3, 9	9 034 316	3 458 225
Sum kortsiktig gjeld		20 732 965	17 557 477
Sum gjeld		21 279 860	17 646 489
SUM EGENKAPITAL OG GJELD		30 998 203	25 587 305



Brønnøysundregistrene

ÅRSREGNSKAP FOR REGNSKAPSÅRET 2023 - GENERELL INFORMASJON

Journalnummer: 2024 484380

Enheten

Organisasjonsnummer: 914 858 488
Organisasjonsform: Aksjeselskap
Foretaksnavn: DIDRIK NYSTED AS
Forretningsadresse: Stokkamyurveien 3A
4313 SANDNES

Regnskapsår

Årsregnskapets periode: 01.01.2023 - 31.12.2023

Konsern

Morselskap i konsern: Nei

Regnskapsregler

Regler for små foretak benyttet: Nei
Benyttet ved utarbeidelsen av
årsregnskapet til selskapet: Regnskapslovens alminnelige regler

Årsregnskapet fastsatt av kompetent organ

Bekreftet av representant for selskapet: Asle Nysted
Dato for fastsettelse av årsregnskapet: 18.03.2024

Grunnlag for avgivelse

År 2023: Årsregnskap er elektronisk innlevert.
År 2022: Tall er hentet fra elektronisk innlevert årsregnskap fra 2023.

Det er ikke krav til at årsregnskapet m.v. som sendes til Regnskapsregisteret er undertegnet. Kontrollen på at dette er utført ligger hos revisor/enhetens øverste organ. Sikkerheten ivaretas ved at innsender har rolle/rettighet for innsending av årsregnskapet via Altinn, og ved at det bekreftes at årsregnskapet er fastsatt av kompetent organ.

Brønnøysundregistrene, 17.06.2024



Organisasjonsnr: 914 858 488
DIDRIK NYSTED AS

RESULTATREGNSKAP

Beløp i: NOK	Note	2023	2022
RESULTATREGNSKAP			
Inntekter			
Salgsinntekt	2	94 671 768	89 214 127
Sum inntekter		94 671 768	89 214 127
Kostnader			
Endring i beholdning av varer under tilvirkning og ferdig tilvirkede varer	3		
Varekostnad		39 129 988	39 623 067
Lønnskostnad	4	37 246 958	34 932 310
Ordinære avskrivninger	5	565 607	578 803
Annen driftskostnad	4, 6	12 895 789	12 906 100
Sum kostnader		89 838 341	88 040 280
Driftsresultat		4 833 427	1 173 847
Finansinntekter og finanskostnader			
Annen renteinntekt			14 968
Annen finansinntekt		38 837	22 054
Sum finansinntekter		38 837	37 022
Annen rentekostnad		428 012	183 395
Annen finanskostnad		321 935	327 658
Sum finanskostnader		749 947	511 053
Netto finans		-711 109	-474 031
Ordinært resultat før skattekostnad		4 122 317	699 816
Skattekostnad på resultat	7	916 211	89 012
Ordinært resultat etter skattekostnad		3 206 106	610 804
Årsresultat		3 206 106	610 804
Årsresultat etter minoritetsinteresser		3 206 106	610 804
Totalresultat		3 206 106	610 804
Overføringer og disponeringer			
til annen egenkapital	8	3 206 106	610 804
Sum overføringer og disponeringer		3 206 106	610 804



Organisasjonsnr: 914 858 488
DIDRIK NYSTED AS

BALANSE

Beløp i: NOK	Note	2023	2022
BALANSE - EIENDELER			
Anleggsmidler			
Immaterielle eiendeler			
Utsatt skattefordel	7		
Goodwill	5		
Varige driftsmidler			
Maskiner og anlegg	5		
Driftsløsøre og lignende	5	1 281 976	935 230
Sum varige driftsmidler		1 281 976	935 230
Finansielle anleggsmidler			
Investering i aksjer og andeler		500	500
Sum finansielle anleggsmidler		500	500
Sum anleggsmidler		1 282 476	935 730
Omløpsmidler			
Varer			
Varebeholdning		6 684 939	7 074 021
Sum varer		6 684 939	7 074 021
Fordringer			
Kundefordringer	3, 9	19 134 002	12 847 299
Andre kortsiktige fordringer	9	2 469 992	2 879 920
Sum fordringer		21 603 994	15 727 220
Bankinnskudd, kontanter og lignende			
Bankinnskudd og kontanter	10	1 426 794	1 850 335
Sum bankinnskudd, kontanter og lignende		1 426 794	1 850 335
Sum omløpsmidler		29 715 727	24 651 576
SUM EIENDELER		30 998 203	25 587 305
BALANSE - EGENKAPITAL OG GJELD			
Egenkapital			
Innskutt egenkapital			
Aksjekapital 46 000			
aksjer à 30	8, 11	1 380 000	1 380 000
Overkurs	8	1 770 000	1 770 000



Annen innskutt egenkapital	8	3 311 073	3 311 073
Sum innskutt egenkapital		6 461 073	6 461 073
Opptjent egenkapital			
Annen egenkapital	8	3 257 271	1 479 744
Sum opptjent egenkapital		3 257 271	1 479 744
Sum egenkapital		9 718 344	7 940 817
Gjeld			
Langsiktig gjeld			
Utsatt skatt	7	546 895	89 012
Sum avsetninger for forpliktelse		546 895	89 012
Annen langsiktig gjeld			
Sum langsiktig gjeld		546 895	89 012
Kortsiktig gjeld			
Leverandørgjeld	9	5 062 061	7 964 372
Betalbar skatt	7	55 395	
Skyldig offentlige avgifter		6 581 194	6 134 880
Utbytte	9		
Annen kortsiktig gjeld	3, 9	9 034 316	3 458 225
Sum kortsiktig gjeld		20 732 965	17 557 477
Sum gjeld		21 279 860	17 646 489
SUM EGENKAPITAL OG GJELD		30 998 203	25 587 305



Organisasjonsnr: 914 858 488
DIDRIK NYSTED AS

NOTEOPPLYSNINGER - SELSKAP - alle poster oppgitt i hele tall

Note
2

Antall årsverk i regnskapsåret
51.00

Sum Beløp

Balanseført verdi 31.12. Varige driftsmidler Immaterielle eiend.

Konsernregnskap

Morselskapet sitt navn

Forretningskontor for morselskapet

Begrunnelse for at datterselskap er utelatt fra konsolideringen

Samlet beløp - tilknyttet selskap Årets Fjorårets

Samlet beløp - foretak i samme konsern Årets Fjorårets

Samlet beløp - foretak i samme konsern Årets Fjorårets

Samlet beløp - felles kontrollert virksomhet Årets Fjorårets

Pantstillelse Beløp

Beholdning av egne aksjer Antall Pålydende Andel av aksjek.



Uavhengig revisors beretning

Til generalforsamlingen i Didrik Nysted AS

Uttalelse om revisjonen av årsregnskapet:

Konklusjon

Vi har revidert selskapet Didrik Nysted AS sitt årsregnskap, som viser et overskudd på kr. 3 206 106.

Årsregnskapet består av:

- Balanse pr 31. desember 2023
- Resultatregnskap for 2023
- Noter til årsregnskapet, herunder et sammendrag av viktige regnskapsprinsipper
- Kontantstrømoppstilling

Etter vår mening:

Er årsregnskapet avgitt i samsvar med lov og forskrifter og gir et rettviseende bilde av selskapets finansielle stilling per 31. desember 2023, og av dets resultater for regnskapsåret avsluttet per denne datoen i samsvar med regnskapslovens regler og god regnskapsskikk i Norge.

Grunnlag for konklusjonen

Vi har gjennomført revisjonen i samsvar med lov, forskrift og god revisjonsskikk i Norge, herunder de internasjonale revisjonsstandardene (ISA-ene). Våre oppgaver og plikter i henhold til disse standardene er beskrevet i Revisors oppgaver og plikter ved revisjon av årsregnskapet. Vi er uavhengige av selskapet slik det kreves i lov og forskrift, og har overholdt våre øvrige etiske forpliktelser i samsvar med disse kravene. Etter vår oppfatning er innhentet revisjonsbevis tilstrekkelig og hensiktsmessig som grunnlag for vår konklusjon.

Øvrig informasjon

Styret og daglig leder (ledelsen) er ansvarlig for informasjonen i årsberetningen. Vår konklusjon om årsregnskapet ovenfor dekker ikke informasjonen i årsberetningen.

I forbindelse med revisjonen av årsregnskapet er det vår oppgave å lese årsberetningen. Formålet er å vurdere hvorvidt det foreligger vesentlig inkonsistens mellom årsberetningen og årsregnskapet og den kunnskap vi har opparbeidet oss under revisjonen av årsregnskapet, eller hvorvidt informasjon i årsberetningen ellers fremstår som vesentlig feil. Vi har plikt til å rapportere dersom årsberetningen fremstår som vesentlig feil. Vi har ingenting å rapportere i så henseende.

Basert på kunnskapen vi har opparbeidet oss i revisjonen, mener vi at årsberetningen

- er konsistent med årsregnskapet og
- inneholder de opplysninger som skal gis i henhold til gjeldende lovkrav.



Styrets ansvar for årsregnskapet

Styret og daglig leder (ledelsen) er ansvarlig for å utarbeide årsregnskapet i samsvar med lov og forskrifter, herunder for at det gir et rettviseende bilde i samsvar med regnskapslovens regler og god regnskapsskikk i Norge. Ledelsen er også ansvarlig for slik intern kontroll som den finner nødvendig for å kunne utarbeide et årsregnskap som ikke inneholder vesentlig feilinformasjon, verken som følge av misligheter eller utilsiktede feil.

Ved utarbeidelsen av årsregnskapet må ledelsen ta standpunkt til selskapets evne til fortsatt drift og opplyse om forhold av betydning for fortsatt drift. Forutsetningen om fortsatt drift skal legges til grunn for årsregnskapet så lenge det ikke er sannsynlig at virksomheten vil bli avvirket.

Revisors oppgaver og plikter ved revisjonen av årsregnskapet

Vårt mål er å oppnå betryggende sikkerhet for at årsregnskapet som helhet ikke inneholder vesentlig feilinformasjon, verken som følge av misligheter eller utilsiktede feil, og å avgi en revisjonsberetning som inneholder vår konklusjon.

Betryggende sikkerhet er en høy grad av sikkerhet, men ingen garanti for at en revisjon utført i samsvar med lov, forskrift og god revisjonsskikk i Norge, herunder ISA-ene, alltid vil avdekke vesentlig feilinformasjon som eksisterer. Feilinformasjon kan oppstå som følge av misligheter eller utilsiktede feil. Feilinformasjon blir vurdert som vesentlig dersom den enkeltvis eller samlet med rimelighet kan forventes å påvirke økonomiske beslutninger som brukerne foretar basert på årsregnskapet.

For videre beskrivelse av revisors oppgaver og plikter vises det til <https://revisorforeningen.no/revisjonsberetninger>

Uttalelse om øvrige lovmessige krav:

Konklusjon om registrering og dokumentasjon

Basert på vår revisjon av årsregnskapet som beskrevet ovenfor, og kontrollhandlinger vi har funnet nødvendig i henhold til internasjonal standard for attestasjonsoppdrag (ISAE) 3000 «Attestasjonsoppdrag som ikke er revisjon eller forenklet revisorkontroll av historisk finansiell informasjon», mener vi at ledelsen har oppfylt sin plikt til å sørge for ordentlig og oversiktlig registrering og dokumentasjon av selskapets regnskapsopplysninger i samsvar med lov og god bokføringsskikk i Norge.

Stavanger, 16. Mai 2024
Revisjon Vest AS

Håkon Bø
Statsautorisert revisor



PENNEO

Signaturene i dette dokumentet er juridisk bindende. Dokument signert med "Penneo™ - sikker digital signatur". De signerende parter sin identitet er registrert, og er listet nedenfor.

"Med min signatur bekrefter jeg alle datoer og innholdet i dette dokument."

Bø, Håkon

Statsautorisert revisor

På vegne av: Revisjon Vest AS

Serienummer: no_bankid:9578-5997-4-827678

IP: 212.33.xxx.xxx

2024-05-21 11:23:35 UTC



Penneo Dokumentnøkkel: ZZEG-XODFI-THKEG-GLCSS-YKOPW-EF45

Dokumentet er signert digitalt, med **Penneo.com**. Alle digitale signatur-data i dokumentet er sikret og validert av den datamaskin-utregnede hash-verdien av det opprinnelige dokument. Dokumentet er låst og tids-stemplet med et sertifikat fra en betrodd tredjepart. All kryptografisk bevis er integrert i denne PDF, for fremtidig validering (hvis nødvendig).

Hvordan bekrefter at dette dokumentet er originalen?

Dokumentet er beskyttet av ett Adobe CDS sertifikat. Når du åpner dokumentet i

Adobe Reader, skal du kunne se at dokumentet er sertifisert av **Penneo e-signature service <penneo@penneo.com>**. Dette garanterer at innholdet i dokumentet ikke har blitt endret.

Det er lett å kontrollere de kryptografiske beviser som er lokalisert inne i dokumentet, med Penneo validator - <https://penneo.com/validator>



Didrik Nysted AS

Org.nr 914 858 488

KONTANTSTRØMSANALYSE

		2023	2022
Likvider tilført / brukt på virksomheten			
Tilført fra årets virksomhet	1)	4 687 924	1 278 619
Endringer i fordringer, varebeholdning, kortsiktig gj		-4 199 111	-1 841 793
Netto likviditetsendring fra virksomhete	(A)	488 813	-563 174
Likvider tilført / brukt på investeringer			
Investert i varige driftsmidler		-912 353	-556 998
Salg av varige driftsmidler og goodwill (salgssum)		0	0
Tilgang aksjer		0	0
Endring utsatt skattefordel		0	0
Netto likviditetsendring fra investeringe	(B)	-912 353	-556 998
Likvider tilført / brukt på finansiering			
Innbetalinger ved opptak av ny kortsiktig gjeld		0	0
Utbetalinger ved nedbetaling av langsiktig gjeld		0	0
Netto endring i kassekreditt		0	0
Inn- / utbetalinger av egenkapital		0	0
Utbetaling av utbytte		0	0
Konsernbidrag		0	1 297 110
Netto likviditetsendring fra finansiering	(C)	0	0
Netto endring i likvider gjennom året	(A+B+C)	-423 540	176 938
Likviditetsbeholdning 01.01		1 850 335	1 673 397
Likviditetsbeholdning 31.12		1 426 795	1 850 335

1) Tallet fremkommer slik

Overskudd før skatter		4 122 317	699 816
Gevinst (-)/tap (+) ved salg av driftsmidler og goodv		0	0
Ordinære avskrivninger		565 607	578 803
Betalbar skatt		0	0
Tilført fra årets virksomhet		4 687 924	1 278 619



STYRETS ÅRSBERETNING 2023

Didrik Nysted AS

Virksomhetens art.

Didrik Nysted AS er et malerhåndverks selskap med tilhørende butikker. Selskapet har kontor i Sandnes, og aktivitet i Rogaland.

Fortsatt drift.

Selskapet har god soliditet og lønnsomhet. Regnskapet er utarbeidet med forutsetning om fortsatt drift.

Helse, Miljø og Sikkerhet.

Ingen av selskapets områder har utslipp som krever konsesjon og utslippskontroller. Didrik Nysted AS har sammen med underleverandører innen bygg og anlegg, arbeider aktivt for å ta i bruk de mest hensiktsmessige produktene for miljø og personell. Selskapet arbeider også tett med eksterne selskapet som har spisskompetanse innenfor sine fagfelt.

Forskning og utvikling.

Selskapet drifter ikke med egne forsknings- og utviklingsprosjekter.

Arbeidsmiljø og personell

Arbeidsmiljøet og den generelle trivselen i selskapet betraktes som god, har pr. i dag 65 ansatte, Gjennomsnittlig sykefravær på 6,7% i 2023.

Det har ikke forekommet alvorlige arbeidsuhell i løpet av året, hverken på personell, miljø eller materiell.

Likestilling

Selskapet har som mål å være en arbeidsplass der det råder full likestilling mellom kvinner og menn. Selskapet har i sin policy innarbeidet bestemmelser som tar sikte på at det ikke forekommer forskjellsbehandling grunnet kjønn i saker som for eksempel lønn, avansement og rekruttering.

Selskapets styre består av 4 personer, hvorav 2 er kvinner.

Fastsettelse av årslønn skjer på stillingsnivå basert på faglig bakgrunn og arbeidsoppgaver.

Diskriminering

Didrik Nysted AS, har som mål å fremme likestilling, sikre like muligheter og rettigheter og å hindre diskriminering på grunn av etnisitet, nasjonal opprinnelse, avstamning, hudfarge, språk, religion og livssyn.

Åpenhetsloven

Redegjørelse i henhold til kravene i åpenhetsloven er tilgjengelig på selskapets nettsider. <https://nysted.no>

Forsikring for styrets medlemmer og daglig leder.

Det er ikke tegnet forsikring for styremedlemmers og daglig leders mulige ansvar overfor foretaket.



Fremtidig utvikling, markedsrisiko

Didrik Nysted AS blir vesentlig grad påvirket av endringer i sentrale markedsbetingelser som inflasjon, valuta. Renteutvikling og boligpriser. For pågående boligprosjekter er store deler av kostnadene bundet opp mot fastprisavtaler mot solide underleverandører, noe som gir en viss grad av forutsigbarhet i pågående prosjekter. Videre vurderes lønnsomheten på nye prosjekter basert på dagens markedsbetingelser før en eventuell investeringsbeslutning. Selskapet har en liten og smidig organisasjon som lett kan snu seg rundt i markedet. Økt rente og kostnadspress forventes også å gi muligheter i markedet.

Resultat, kontantstrøm, investering, finansiering og likviditet.

Omsetning til selskapet ble 94 mill. kroner i 2023, mot 89 mill. kroner i 2022. Ordinært resultat før skatt ble kr. 4.122.317,- i 2023, mot kr. 699 816,- i 2022.

Selskapets gjeld utgjorde kr. 21 728 012,- pr. 31.12.23, herav selskapets korttidsgjeld utgjorde kr. 20 728 012,- pr. 31.12.23.

Egenkapitalandelen pr. 31.12.23 er kr. 9 718 344,-

Kredittrisiko

Risiko for at kunder ikke har økonomisk evne til å oppfylle sine forpliktelser anses som lav/medium. Det utføres jevnlig kredittvurdering av både selskap og kunder.

Likviditetsrisiko

Selskapet vurderes å ha god likviditet.

Styret mener at årsregnskapet gir et rettviseende bilde av selskapets eiendeler, gjeld, finansielle stilling og resultat.

Sandnes, 19.03.2024

Styret i Didrik Nysted AS

Asle Nysted
Daglig leder & Styreformann

Annette N. Montgomery
styremedlem

Charlotte Nysted
Styremedlem

Kåre Edgar Simpson
Styremedlem



Årsregnskap 2023

Didrik Nysted AS

Resultatregnskap
Balanse
Noter til regnskapet
Revisors beretning

Org.nr.: 914 858 488



Resultatregnskap

Didrik Nysted AS

Resultatregnskap	Note	2023	2022
Salgsinntekt	2	94 671 768	89 214 127
Sum driftsinntekter		94 671 768	89 214 127
Varekostnad		39 129 988	39 623 067
Lønnskostnad	4	37 246 958	34 932 310
Ordinære avskrivninger	5	565 607	578 803
Annen driftskostnad	4, 6	12 895 789	12 906 100
Sum driftskostnader		89 838 341	88 040 280
Driftsresultat		4 833 427	1 173 847
Finansinntekter og finanskostnader			
Renteinntekt		0	14 968
Annen finansinntekt		38 837	22 054
Rentekostnad		428 012	183 395
Annen finanskostnad		321 935	327 658
Resultat av finansposter		-711 109	-474 031
Resultat før skattekostnader		4 122 317	699 816
Skattekostnad på resultat	7	916 211	89 012
Årsresultat		3 206 106	610 804
Overføringer:			
til annen egenkapital	8	3 206 106	610 804
Sum overføringer		3 206 106	610 804



Balanse

Didrik Nysted AS

	Note	2023	2022
Eiendeler			
Anleggsmidler			
Varige driftsmidler			
Driftsløsøre og lignende	5	1 281 976	935 230
Sum varige driftsmidler		1 281 976	935 230
Finansielle anleggsmidler			
Investering i aksjer og andeler		500	500
Sum finansielle driftsmidler		500	500
Sum anleggsmidler		1 282 476	935 730
Omløpsmidler			
Varebeholdning		6 684 939	7 074 021
Fordringer			
Kundefordringer	3, 9	19 134 002	12 847 299
Andre kortsiktige fordringer	9	2 469 992	2 879 920
Sum fordringer		21 603 994	15 727 220
Bankinnskudd og kontanter	10	1 426 794	1 850 335
Sum omløpsmidler		29 715 727	24 651 576
Sum eiendeler		30 998 203	25 587 305



Balanse


Didrik Nysted AS

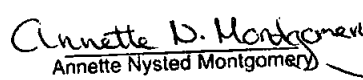
Egenkapital og gjeld	Note	2023	2022
Egenkapital			
Innskutt egenkapital			
Aksjekapital 46 000 aksjer à 30	8, 11	1 380 000	1 380 000
Overkurs	8	1 770 000	1 770 000
Annen innskutt egenkapital	8	3 311 073	3 311 073
Sum innskutt egenkapital		6 461 073	6 461 073
Opptjent egenkapital			
Annen egenkapital	8	3 257 271	1 479 744
Sum opptjent egenkapital		3 257 271	1 479 744
Sum egenkapital		9 718 344	7 940 817
Gjeld			
Avsetning for forpliktelser			
Utsatt skatt	7	551 848	89 012
Sum avsetning for forpliktelser		551 848	89 012
Kortsiktig gjeld			
Leverandørgjeld	9	5 062 061	7 964 372
Betalbar skatt	7	50 442	0
Skyldig offentlige avgifter		6 581 194	6 134 880
Annen kortsiktig gjeld	3, 9	9 034 316	3 458 225
Sum kortsiktig gjeld		20 728 012	17 557 477
Sum gjeld		21 279 860	17 646 489
Sum gjeld og egenkapital		30 998 203	25 587 305




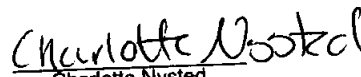
Balanse

Didrik Nysted AS
Sandnes, 18.03.2024
Styret i Didrik Nysted AS


Rolf Edgar Simpson
styremedlem


Annette Nysted Montgomery
styremedlem


Asle Nysted
styreleder/daglig leder


Charlotte Nysted
styremedlem



Noter

Didrik Nysted AS

Regnskapsprinsipper

Årsregnskapet er satt opp i samsvar med regnskapslovens bestemmelser og god regnskapsskikk.

Bruk av estimater

I utarbeidelse av årsregnskapet har man brukt estimater og forutsetninger som har påvirket resultatregnskapet og verdsettelsen av eiendeler og gjeld, samt usikre eiendeler og forpliktelser på balansedagen i henhold til god regnskapsskikk. Områder som i stor grad inneholder slike skjønsmessige vurderinger, høy grad av kompleksitet, eller områder hvor forutsetninger og estimater er vesentlige for årsregnskapet, er beskrevet i notene.

Inntekter

Inntektsføring ved salg av varer skjer på leveringstidspunktet. Tjenester inntektsføres etter hvert som de leveres. Inntekter fra salg av tjenester og langsiktige tilvirkingsprosjekter (anleggskontrakter) resultatføres i takt med prosjektets fullføringsgrad, når utfallet av transaksjonen kan estimeres på en pålitelig måte. Når transaksjonens utfall ikke kan estimeres pålitelig, vil kun inntekter tilsvarende påløpte prosjektkostnader inntektsføres. I den perioden det blir identifisert at et prosjekt vil gi et negativt resultat, vil det estimerte tapet på kontrakten bli resultatført i sin helhet.

Skatt

Skattekostnaden i resultatregnskapet omfatter både periodens betalbare skatt og endring i utsatt skatt. Utsatt skatt er beregnet med 22 % på grunnlag av de midlertidige forskjeller som eksisterer mellom regnskapsmessige og skattemessige verdier, samt ligningsmessig underskudd til fremføring ved utgangen av regnskapsåret. Skatteøkende og skattereduserende midlertidige forskjeller som reverserer eller kan reverseres i samme periode er utlignet og nettoført. Netto utsatt skattefordel balanseføres i den grad det er sannsynlig at denne kan bli utnyttet.

Klassifisering og vurdering av anleggsmidler

Anleggsmidler omfatter eiendeler bestemt til varig eie og bruk. Anleggsmidler er vurdert til anskaffelseskost, fratrukket avskrivninger og nedskrivninger. Langsiktig gjeld balanseføres til nominelt beløp på transaksjonstidspunktet.

Varige driftsmidler balanseføres og avskrives over driftsmidlets økonomiske levetid. Vesentlige driftsmidler som består av flere betydelige komponenter med ulik levetid er dekomponert med ulik avskrivningstid for de ulike komponentene. Direkte vedlikehold av driftsmidler kostnadsføres løpende under driftskostnader, mens påkostninger eller forbedringer tillegges driftsmidlets kostpris og avskrives i takt med driftsmidlet. Varige driftsmidler nedskrives til gjenvinnbart beløp ved verdifall som forventes ikke å være forbigående. Gjenvinnbart beløp er det høyeste av netto salgsverdi og verdi i bruk. Verdi i bruk er nåverdi av fremtidige kontantstrømmer knyttet til eiendelen. Nedskrivningen reverseres når grunnlaget for nedskrivningen ikke lenger er til stede.

Klassifisering og vurdering av omløpsmidler

Omløpsmidler og kortsiktig gjeld omfatter normalt poster som forfaller til betaling innen ett år etter balansedagen, samt poster som knytter seg til varekretsløpet. Omløpsmidler vurderes til laveste verdi av anskaffelseskost og virkelig verdi. Kortsiktig gjeld balanseføres til nominelt beløp på transaksjonstidspunktet.

Varer

Varer er vurdert til det laveste av anskaffelseskost og netto salgsverdi. Netto salgsverdi er estimert salgspris ved ordinær drift etter fradrag for beregnede nødvendige utgifter for gjennomføring av salget. Anskaffelseskost inkluderer utgifter påløpt ved anskaffelse av varene og kostnader for å bringe varene til nåværende plassering og tilordnes ved bruk av FIFO - prinsippet.

Fordringer

Kundefordringer og andre fordringer oppføres til pålydende etter fradrag for avsetning til forventet tap. Avsetning til tap gjøres på grunnlag av en individuell vurdering av de enkelte fordringene. For øvrige kundefordringer utføres en uspesifisert avsetning for å dekke forventet tap på krav.



Noter

Didrik Nysted AS

Kontantstrømoppstilling

Kontantstrømoppstillingen er utarbeidet etter den indirekte metoden. Kontanter og kontantekvivalenter omfatter kontanter, bankinnskudd og andre kortsiktige, likvide plasseringer.

Note 2 Segmentinformasjon

	2023	2022
Malervirksomhet og håndverk, forretning	94 671 768	89 214 127
Andre inntekter	0	0
Sum	94 671 768	89 214 127

Note 3 Langsiktige tilvirkningskontrakter

Selskapets prosjekter behandles i samsvar med løpende avregningsmetode og inntektsføres i takt med beregnet fullføringsgrad.

Prosjektene fullføringsgrad er vurdert på grunnlag av påløpte kostnader i forhold til forventede totale prosjektkostnader. Forventet totalkostnad er estimert på grunnlag av erfaringstall, oppfølging av effektivitetsmål og beste skjønn.

Løpende prosjekter	2023	2022
Inntektsført på løpende prosjekter	9 489 862	23 420 030
Kostnader knyttet til opptjent inntekt / tapsavsetninger	6 395 449	19 552 409
Netto resultatført inntekt	3 094 413	3 867 621
Estimert gjenværende produksjon på tapsprosjekter	0	0
Opptjent ikke fakturerte inntekter på løpende anleggskontrakter inkludert i kundefordringer	511 050	1 236 738
Forskuddsfakturert på løpende prosjekter	-178 000	0

Note 4 Lønnskostnader og ytelser, godtgjørelser til daglig leder, styret og revisor

Note 4 Lønnskostnader, antall ansatte, godtgjørelser, lån til ansatte m.m.

Lønnskostnader	2023	2022
Lønninger	30 991 844	29 141 526
Arbeidsgiveravgift	4 902 741	4 509 185
Pensjonskostnader	1 127 574	977 782
Andre ytelser	224 798	303 817
Sum	37 246 958	34 932 310
Gjennomsnittlig antall årsverk	51,00	53,27



Noter

Didrik Nysted AS

Pensjonsforpliktelsene for samtlige ansatte er dekket ved en kollektiv pensjonsforsikring som omfatter alle ansatte. Den årlige pensjonspremien anses som årets pensjonskostnad.

Ytelser til ledende personer

	Daglig leder	Styret
Lønn	1 246 977	
Annen godtgjørelse	213 660	
Sum	1 460 637	

Revisor

Godtgjørelse til revisor er fordelt på følgende:

	2023	2022
Revisjonshonorar	84 070	0
Andre tjenester utenfor revisjon	12 825	0
Sum	96 895	

Beløpene er eksklusiv merverdiavgift.

Note 5 Driftsmidler

	Driftsmidler	Sum
Anskaffelseskost 01.01	16 257 629	16 257 629
Tilgang	912 353	912 353
Avgang	-0	0
Anskaffelseskost 31.12	17 169 982	17 169 982
Akkumulerte avskrivninger 31.12	-15 888 006	-15 888 006
Balanseført verdi pr 31.12	1 281 976	1 281 976
Årets avskrivninger	565 607	565 607
Levetid	20%	
Avskrivningsplan	Lineær	

Note 6 Leieavtaler

Leieavtaler som ikke er balanseført	2023	2022
Leasing og leieavtaler på biler	2 910 128	2 251 257
Husleieavtale	3 442 980	3 442 980

Husleieavtalen er mot Nysted Proff AS og Nysted Hove AS.



Noter

Didrik Nysted AS

Note 7 Skatt

Årets skattekostnad	2023	2022
Resultatført skatt på ordinært resultat:		
Betalbar skatt	453 375	0
Endring i utsatt skattefordel	462 836	89 012
Skattekostnad ordinært resultat	916 211	89 012
Skattepliktig inntekt:		
Ordinært resultat før skatt	4 122 317	699 816
Permanente forskjeller	42 277	41 332
Endring i midlertidige forskjeller	734 515	-2 253 664
Avgitt konsernbidrag	-1 831 512	0
Anvendelse av fremførbart underskudd	-2 838 316	0
Skattepliktig inntekt	229 281	-1 512 517
Betalbar skatt i balansen:		
Betalbar skatt på årets resultat	453 375	0
Betalbar skatt på avgitt konsernbidrag	-402 933	0
Sum betalbar skatt i balansen	50 442	0

Skatteeffekten av midlertidige forskjeller som har gitt opphav til utsatt skatt og utsatte skattefordeler, spesifisert på typer av midlertidige forskjeller

	2023	2022	Endring
Varige driftsmidler	-551 013	-469 706	81 307
Tilvirkningskontrakter	3 094 413	3 867 621	773 208
Fordringer	-35 000	-155 000	-120 000
Sum	2 508 400	3 242 914	734 515
Akkumulert fremførbart underskudd	0	-2 838 316	-2 838 316
Grunnlag for utsatt skatt	2 508 400	404 598	-2 103 801
Utsatt skatt (22 %)	551 848	89 012	-462 836

I henhold til God regnskapsskikk for små foretak balanseføres ikke utsatt skattefordel.

Note 8 Egenkapital

	Aksjekapital	Overkurs	Annen innskutt EK	Annen EK	Sum
Egenkapital 01.01	1 380 000	1 770 000	-3 311 073	1 479 744	1 318 671
Konsernbidrag				-1 428 579	-1 428 579
Årsresultat				3 206 106	3 206 106
Avsatt utbytte				0	0
Egenkapital 31.12	1 380 000	1 770 000		3 257 271	3 096 198



Noter

Didrik Nysted AS

Note 9 Mellomværende med selskap i samme konsern m.v.

	2023	2022
Kundefordring søsterselskap	0	125 055
Leverandørgjeld søsterselskap	0	1 169 681
Kortsiktig gjeld mor og søsterselskap	1 831 512	66
Kortsiktig fordring søsterselskap	300 000	0

Transaksjoner mellom selskaper i konsernet er gjennomført i henhold til forretningsmessige vilkår.

Note 10 Bundne midler

Av totale bankinnskudd er kr 1 159 422 bundet til skyldig skattetrekk.

Note 11 Aksjekapital og aksjonærinformasjon

Aksjekapitalen i Didrik Nysted AS pr 31.12 består av:

	Antall	Pålydende	Bokført
Ordinære aksjer	46 000	30	1 380 000

Aksjene har lik stemmerett og lik rett til utbytte.

Eierstruktur:	Ordinære	Eierandel
Interiørgården AS	46 000	100 %

Selskapets regnskap konsolideres i konsernregnskapet til morselskapet Interiørgården AS, adresse Stokkavmyrveien 3A, 4313 Sandnes.