



## ÅRSREGNSKAPET FOR REGNSKAPSÅRET 2022 - GENERELL INFORMASJON

### Enheten

Organisasjonsnummer: 927 143 607  
Organisasjonsform: Aksjeselskap  
Foretaksnavn: FOX SUBSEA AS  
Forretningsadresse: Robotvegen 16  
4340 BRYNE

### Regnskapsår

Årsregnskapets periode: 01.01.2022 - 31.12.2022

### Konsern

Morselskap i konsern: Nei

### Regnskapsregler

Regler for små foretak benyttet: Ja  
Benyttet ved utarbeidelsen av årsregnskapet til selskapet: Regnskapslovens alminnelige regler

### Årsregnskapet fastsatt av kompetent organ

Bekreftet av representant for selskapet: Thomas Aunvik  
Dato for fastsettelse av årsregnskapet: 22.05.2023

### Grunnlag for avgivelse

År 2022: Årsregnskapet er elektronisk innlevert  
År 2021: Tall er hentet fra elektronisk innlevert årsregnskap fra 2022

*Det er ikke krav til at årsregnskapet m.v. som sendes til Regnskapsregisteret er undertegnet. Kontrollen på at dette er utført ligger hos revisor/enhetens øverste organ. Sikkerheten ivaretas ved at innsender har rolle/rettighet for innsending av årsregnskapet via Altinn, og ved at det bekreftes at årsregnskapet er fastsatt av kompetent organ.*

Brønnøysundregistrene, 14.07.2024



## Resultatregnskap

Beløp i: NOK	Note	2022	2021
<b>RESULTATREGNSKAP</b>			
<b>Inntekter</b>			
Salgsinntekt		77 402 560	53 446 257
Annen driftsinntekt			595 000
<b>Sum inntekter</b>		<b>77 402 560</b>	<b>54 041 257</b>
<b>Kostnader</b>			
Varekostnad		43 164 064	34 134 862
Lønnskostnad	2	8 615 110	3 392 616
Ordinære avskrivninger	3	7 553 328	543 100
Nedskrivning av varige driftsmidler og immaterielle eiendeler	3		
Annen driftskostnad		4 474 611	6 611 570
<b>Sum kostnader</b>		<b>63 807 113</b>	<b>44 682 149</b>
<b>Driftsresultat</b>		<b>13 595 447</b>	<b>9 359 108</b>
<b>Finansinntekter og finanskostnader</b>			
Annen renteinntekt		128	
Annen finansinntekt		422	
<b>Sum finansinntekter</b>		<b>550</b>	
Annen rentekostnad		1 546 543	24 858
<b>Sum finanskostnader</b>		<b>1 546 543</b>	<b>24 858</b>
<b>Netto finans</b>		<b>-1 545 993</b>	<b>-24 858</b>
<b>Ordinært resultat før skattekostnad</b>		<b>12 049 454</b>	<b>9 334 250</b>
Skattekostnad på resultat		2 684 309	2 048 318
<b>Ordinært resultat etter skattekostnad</b>		<b>9 365 145</b>	<b>7 285 932</b>
<b>Årsresultat</b>	4	<b>9 365 145</b>	<b>7 285 932</b>
<b>Årsresultat etter minoritetsinteresser</b>		<b>9 365 145</b>	<b>7 285 932</b>
<b>Totalresultat</b>		<b>9 365 145</b>	<b>7 285 932</b>



## Balanse

Beløp i: NOK	Note	2022	2021
<b>BALANSE - EIENDELER</b>			
<b>Anleggsmidler</b>			
<b>Immaterielle eiendeler</b>			
<b>Varige driftsmidler</b>			
Driftsløsøre, inventar o.a. utstyr		53 679 980	21 536 754
<b>Sum varige driftsmidler</b>	3, 5	<b>53 679 980</b>	<b>21 536 754</b>
Andre langsiktige fordringer	6		
<b>Sum anleggsmidler</b>		<b>53 679 980</b>	<b>21 536 754</b>
<b>Omløpsmidler</b>			
<b>Varer</b>			
<b>Sum varer</b>			<b>159 000</b>
<b>Fordringer</b>			
Kundefordringer	5	30 106 394	7 414 618
Andre kortsiktige fordringer		704 057	69 377
Konsernfordringer	5	1 571 511	2 941 579
<b>Sum fordringer</b>		<b>32 381 962</b>	<b>10 425 574</b>
<b>Bankinnskudd, kontanter og lignende</b>			
Bankinnskudd, kontanter o.l.		582 172	5 637 190
<b>Sum bankinnskudd, kontanter og lignende</b>		<b>582 172</b>	<b>5 637 190</b>
<b>Sum omløpsmidler</b>		<b>32 964 134</b>	<b>16 221 765</b>
<b>SUM EIENDELER</b>		<b>86 644 113</b>	<b>37 758 519</b>
<b>BALANSE - EGENKAPITAL OG GJELD</b>			
<b>Egenkapital</b>			
<b>Innskutt egenkapital</b>			
Aksjekapital		130 000	130 000
Annen innskutt egenkapital		1 920 000	1 920 000



## Balanse

Beløp i: NOK	Note	2022	2021
<b>Sum innskutt egenkapital</b>		<b>2 050 000</b>	<b>2 050 000</b>
<b>Opptjent egenkapital</b>			
Annen egenkapital		15 091 077	5 725 932
<b>Sum opptjent egenkapital</b>		<b>15 091 077</b>	<b>5 725 932</b>
<b>Sum egenkapital</b>	4	<b>17 141 077</b>	<b>7 775 932</b>
<b>Gjeld</b>			
<b>Langsiktig gjeld</b>			
Utsatt skatt		766 112	7 136
<b>Sum avsetninger for forpliktelser</b>		<b>766 112</b>	<b>7 136</b>
<b>Annen langsiktig gjeld</b>			
Gjeld til kredittinstitusjoner	5, 6	33 249 026	16 826 139
Langsiktig konserngjeld	5, 6	14 700 000	
Øvrig langsiktig gjeld	6		
<b>Sum annen langsiktig gjeld</b>		<b>47 949 026</b>	<b>16 826 139</b>
<b>Sum langsiktig gjeld</b>		<b>48 715 138</b>	<b>16 833 275</b>
<b>Kortsiktig gjeld</b>			
Gjeld til kredittinstitusjoner	5		
Leverandørgjeld		2 291 655	2 867 367
Betalbar skatt		1 925 333	1 475 164
Skyldig offentlige avgifter		1 529 874	284 824
Kortsiktig konserngjeld		13 236 892	2 050 000
Annen kortsiktig gjeld		1 804 145	6 471 957
<b>Sum kortsiktig gjeld</b>		<b>20 787 898</b>	<b>13 149 311</b>
<b>Sum gjeld</b>		<b>69 503 036</b>	<b>29 982 586</b>
<b>SUM EGENKAPITAL OG GJELD</b>		<b>86 644 113</b>	<b>37 758 519</b>



Brønnøysundregistrene

ÅRSREGNSKAP FOR REGNSKAPSÅRET 2022 - GENERELL INFORMASJON

Journalnummer: 2023 591013

**Enheten**

Organisasjonsnummer: 927 143 607  
Organisasjonsform: Aksjeselskap  
Foretaksnavn: FOX SUBSEA AS  
Forretningsadresse: Robotvegen 16  
4340 BRYNE

**Regnskapsår**

Årsregnskapets periode: 01.01.2022 - 31.12.2022

**Konsern**

Morselskap i konsern: Nei

**Regnskapsregler**

Regler for små foretak benyttet: Ja  
Benyttet ved utarbeidelsen av  
årsregnskapet til selskapet: Regnskapslovens alminnelige regler

**Årsregnskapet fastsatt av kompetent organ**

Bekreftet av representant for selskapet: Thomas Aunvik  
Dato for fastsettelse av årsregnskapet: 22.05.2023

**Grunnlag for avgivelse**

År 2022: Årsregnskap er elektronisk innlevert.  
År 2021: Tall er hentet fra elektronisk innlevert årsregnskap fra 2022.

*Det er ikke krav til at årsregnskapet m.v. som sendes til Regnskapsregisteret er undertegnet. Kontrollen på at dette er utført ligger hos revisor/enhetens øverste organ. Sikkerheten ivaretas ved at innsender har rolle/rettighet for innsending av årsregnskapet via Altinn, og ved at det bekreftes at årsregnskapet er fastsatt av kompetent organ.*

Brønnøysundregistrene, 19.07.2023



Organisasjonsnr: 927 143 607  
FOX SUBSEA AS

## RESULTATREGNSKAP

<b>Beløp i: NOK</b>	<b>Note</b>	<b>2022</b>	<b>2021</b>
<b>RESULTATREGNSKAP</b>			
<b>Inntekter</b>			
Salgsinntekt		77 402 560	53 446 257
Annen driftsinntekt			595 000
<b>Sum inntekter</b>		<b>77 402 560</b>	<b>54 041 257</b>
<b>Kostnader</b>			
Varekostnad		43 164 064	34 134 862
Lønnskostnad	2	8 615 110	3 392 616
Ordinære avskrivninger	3	7 553 328	543 100
Nedskrivning av varige driftsmidler og immaterielle eiendeler	3		
Annen driftskostnad		4 474 611	6 611 570
<b>Sum kostnader</b>		<b>63 807 113</b>	<b>44 682 149</b>
<b>Driftsresultat</b>		<b>13 595 447</b>	<b>9 359 108</b>
<b>Finansinntekter og finanskostnader</b>			
Annen renteinntekt		128	
Annen finansinntekt		422	
<b>Sum finansinntekter</b>		<b>550</b>	
Annen rentekostnad		1 546 543	24 858
<b>Sum finanskostnader</b>		<b>1 546 543</b>	<b>24 858</b>
<b>Netto finans</b>		<b>-1 545 993</b>	<b>-24 858</b>
<b>Ordinært resultat før skattekostnad</b>			
<b>skattekostnad</b>		<b>12 049 454</b>	<b>9 334 250</b>
Skattekostnad på resultat		2 684 309	2 048 318
<b>Ordinært resultat etter skattekostnad</b>		<b>9 365 145</b>	<b>7 285 932</b>
<b>Årsresultat</b>	4	<b>9 365 145</b>	<b>7 285 932</b>
<b>Årsresultat etter minoritetsinteresser</b>		<b>9 365 145</b>	<b>7 285 932</b>
<b>Totalresultat</b>		<b>9 365 145</b>	<b>7 285 932</b>



Organisasjonsnr: 927 143 607  
FOX SUBSEA AS

## BALANSE

Beløp i: NOK	Note	2022	2021
<b>BALANSE - EIENDELER</b>			
<b>Anleggsmidler</b>			
<b>Immaterielle eiendeler</b>			
<b>Varige driftsmidler</b>			
Driftsløsøre, inventar o. a. utstyr			
		53 679 980	21 536 754
Sum varige driftsmidler	3, 5	53 679 980	21 536 754
Andre langsiktige fordringer			
	6		
Sum anleggsmidler		53 679 980	21 536 754
<b>Omløpsmidler</b>			
<b>Varer</b>			
Sum varer			159 000
<b>Fordringer</b>			
Kundefordringer	5	30 106 394	7 414 618
Andre kortsiktige fordringer		704 057	69 377
Konsernfordringer	5	1 571 511	2 941 579
Sum fordringer		32 381 962	10 425 574
<b>Bankinnskudd, kontanter og lignende</b>			
Bankinnskudd, kontanter o. l.			
		582 172	5 637 190
Sum bankinnskudd, kontanter og lignende		582 172	5 637 190
Sum omløpsmidler		32 964 134	16 221 765
<b>SUM EIENDELER</b>		<b>86 644 113</b>	<b>37 758 519</b>
<b>BALANSE - EGENKAPITAL OG GJELD</b>			
<b>Egenkapital</b>			
<b>Innskutt egenkapital</b>			
Aksjekapital		130 000	130 000
Annen innskutt egenkapital		1 920 000	1 920 000
Sum innskutt egenkapital		2 050 000	2 050 000
<b>Opptjent egenkapital</b>			
Annen egenkapital		15 091 077	5 725 932
Sum opptjent egenkapital		15 091 077	5 725 932



<b>Sum egenkapital</b>	<b>4</b>	<b>17 141 077</b>	<b>7 775 932</b>
<b>Gjeld</b>			
<b>Langsiktig gjeld</b>			
Utsatt skatt		766 112	7 136
<b>Sum avsetninger for forpliktelseser</b>		<b>766 112</b>	<b>7 136</b>
<b>Annen langsiktig gjeld</b>			
Gjeld til			
kredittinstitusjoner	5, 6	33 249 026	16 826 139
Langsiktig konserngjeld	5, 6	14 700 000	
Øvrig langsiktig gjeld	6		
<b>Sum annen langsiktig gjeld</b>		<b>47 949 026</b>	<b>16 826 139</b>
<b>Sum langsiktig gjeld</b>		<b>48 715 138</b>	<b>16 833 275</b>
<b>Kortsiktig gjeld</b>			
Gjeld til			
kredittinstitusjoner	5		
Leverandørgjeld		2 291 655	2 867 367
Betalbar skatt		1 925 333	1 475 164
Skyldig offentlige avgifter		1 529 874	284 824
Kortsiktig konserngjeld		13 236 892	2 050 000
Annen kortsiktig gjeld		1 804 145	6 471 957
<b>Sum kortsiktig gjeld</b>		<b>20 787 898</b>	<b>13 149 311</b>
<b>Sum gjeld</b>		<b>69 503 036</b>	<b>29 982 586</b>
<b>SUM EGENKAPITAL OG GJELD</b>		<b>86 644 113</b>	<b>37 758 519</b>



Organisasjonsnr: 927 143 607  
FOX SUBSEA AS

NOTEOPPLYSNINGER - SELSKAP - alle poster oppgitt i hele tall

Note  
2

Antall årsverk i regnskapsåret  
7.00

Sum Beløp

Balanseført verdi 31.12. Varige driftsmidler Immaterielle eiend.

**Konsernregnskap**

Morselskapet sitt navn

Forretningskontor for morselskapet

Begrunnelse for at datterselskap er utelatt fra konsolideringen

Samlet beløp - tilknyttet selskap Årets Fjorårets

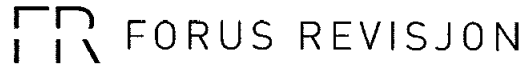
Samlet beløp - foretak i samme konsern Årets Fjorårets

Samlet beløp - foretak i samme konsern Årets Fjorårets

Samlet beløp - felles kontrollert virksomhet Årets Fjorårets

Pantstillelse Beløp

Beholdning av egne aksjer Antall Pålydende Andel av aksjek.



Til generalforsamlingen i  
**Fox Subsea AS**

Forus Revisjon AS

Fabrikkveien 23B, 4033 Stavanger  
www.forusrevisjon.no Tlf. 51 96 10 80  
Foretaksregisteret 986 352 945 MVA

## Uavhengig revisors beretning

### Konklusjon

Vi har revidert årsregnskapet for Fox Subsea AS som viser et overskudd på kr 9 365 145. Årsregnskapet består av balanse per 31. desember 2022, resultatregnskap for regnskapsåret avsluttet per denne datoen og noter til årsregnskapet, herunder et sammendrag av viktige regnskapsprinsipper.

Etter vår mening

- oppfyller årsregnskapet gjeldende lovkrav, og
- gir årsregnskapet et rettviseende bilde av selskapets finansielle stilling per 31. desember 2022 og av dets resultater for regnskapsåret avsluttet per denne datoen i samsvar med regnskapslovens regler og god regnskapsskikk i Norge.

### Grunnlag for konklusjonen

Vi har gjennomført revisjonen i samsvar med International Standards on Auditing (ISA-ene). Våre oppgaver og plikter i henhold til disse standardene er beskrevet nedenfor under Revisors oppgaver og plikter ved revisjonen av årsregnskapet. Vi er uavhengige av selskapet i samsvar med kravene i relevante lover og forskrifter i Norge og International Code of Ethics for Professional Accountants (inkludert internasjonale uavhengighetsstandarder) utstedt av International Ethics Standards Board for Accountants (IESBA-reglene), og vi har overholdt våre øvrige etiske forpliktelser i samsvar med disse kravene. Innhentet revisjonsbevis er etter vår vurdering tilstrekkelig og hensiktsmessig som grunnlag for vår konklusjon.

### Ledelsens ansvar for årsregnskapet

Styret og daglig leder (ledelsen) er ansvarlig for å utarbeide årsregnskapet og for at det gir et rettviseende bilde i samsvar med regnskapslovens regler og god regnskapsskikk i Norge. Ledelsen er også ansvarlig for slik intern kontroll som den finner nødvendig for å kunne utarbeide et årsregnskap som ikke inneholder vesentlig feilinformasjon, verken som følge av misligheter eller utilsiktede feil.

Ved utarbeidelsen av årsregnskapet må ledelsen ta standpunkt til selskapets evne til fortsatt drift og opplyse om forhold av betydning for fortsatt drift. Forutsetningen om fortsatt drift skal legges til grunn for årsregnskapet så lenge det ikke er sannsynlig at virksomheten vil bli avviklet.



**Revisors oppgaver og plikter ved revisjonen av årsregnskapet**

Vårt mål er å oppnå betryggende sikkerhet for at årsregnskapet som helhet ikke inneholder vesentlig feilinformasjon, verken som følge av misligheter eller utilsiktede feil, og å avgi en revisjonsberetning som inneholder vår konklusjon. Betryggende sikkerhet er en høy grad av sikkerhet, men ingen garanti for at en revisjon utført i samsvar med ISA-ene, alltid vil avdekke vesentlig feilinformasjon. Feilinformasjon kan oppstå som følge av misligheter eller utilsiktede feil. Feilinformasjon er å anse som vesentlig dersom den enkeltvis eller samlet med rimelighet kan forventes å påvirke de økonomiske beslutningene som brukerne foretar på grunnlag av årsregnskapet.

For videre beskrivelse av revisors oppgaver og plikter vises det til:  
<https://revisorforeningen.no/revisjonsberetninger>.

Forus, 22. mai 2023

**Forus Revisjon AS**

Inger Lise V. Austbø

Inger Lise Våland Austbø

Statsautorisert revisor



## Årsregnskap 2022

for

## Fox Subsea AS

Org.nr 927 143 607



## Resultatregnskap Fox Subsea AS

Driftsinntekter og driftskostnader	Note	2022	2021
Salgsinntekt		77 402 560	53 446 257
Annen driftsinntekt		0	595 000
<b>Sum driftsinntekter</b>		<b>77 402 560</b>	<b>54 041 257</b>
Varekostnad		43 164 064	34 134 862
Lønnskostnad	2	8 615 110	3 392 616
Ordinære avskrivninger	3	7 553 328	543 100
Annen driftskostnad		4 474 611	6 611 570
<b>Sum driftskostnader</b>		<b>63 807 113</b>	<b>44 682 149</b>
<b>Driftsresultat</b>		<b>13 595 447</b>	<b>9 359 108</b>
<b>Finansinntekter og finanskostnader</b>			
Annen renteinntekt		128	0
Annen finansinntekt		422	0
Annen rentekostnad		1 546 543	24 858
<b>Resultat av finansposter</b>		<b>-1 545 993</b>	<b>-24 858</b>
<b>Resultat før skattekostnad</b>		<b>12 049 454</b>	<b>9 334 250</b>
Skattekostnad på resultat		2 684 309	2 048 318
<b>Årsresultat</b>	4	<b>9 365 145</b>	<b>7 285 932</b>



## Balanse Fox Subsea AS


Eiendeler	Note	2022	2021
<b>Anleggsmidler</b>			
<b>Varige driftsmidler</b>			
Driftsløsøre, inventar o.a. utstyr		53 679 980	21 536 754
<b>Sum varige driftsmidler</b>	<b>3, 5</b>	<b>53 679 980</b>	<b>21 536 754</b>
<b>Sum anleggsmidler</b>		<b>53 679 980</b>	<b>21 536 754</b>
<b>Omløpsmidler</b>			
Varelager		0	159 000
<b>Fordringer</b>			
Kundefordringer	5	30 106 394	7 414 618
Kortsiktig konsernfordring	5	1 571 511	2 941 579
Andre kortsiktige fordringer		704 057	69 377
<b>Sum fordringer</b>		<b>32 381 962</b>	<b>10 425 574</b>
Bankinnskudd, kontanter o.l.		582 172	5 637 190
<b>Sum omløpsmidler</b>		<b>32 964 134</b>	<b>16 221 765</b>
<b>Sum eiendeler</b>		<b>86 644 113</b>	<b>37 758 519</b>




## Balanse Fox Subsea AS

Egenkapital og gjeld	Note	2022	2021
<b>Innskutt egenkapital</b>			
Aksjekapital		130 000	130 000
Annen innskutt egenkapital		1 920 000	1 920 000
<b>Sum innskutt egenkapital</b>		<b>2 050 000</b>	<b>2 050 000</b>
<b>Opptjent egenkapital</b>			
Annen egenkapital		15 091 077	5 725 932
<b>Sum opptjent egenkapital</b>		<b>15 091 077</b>	<b>5 725 932</b>
<b>Sum egenkapital</b>	<b>4</b>	<b>17 141 077</b>	<b>7 775 932</b>
<b>Gjeld</b>			
<b>Avsetning for forpliktelser</b>			
Utsatt skatt		766 112	7 136
<b>Sum avsetning for forpliktelser</b>		<b>766 112</b>	<b>7 136</b>
<b>Annen langsiktig gjeld</b>			
Gjeld til kredittinstitusjoner	5, 6	33 249 026	16 826 139
Langsiktig konserngjeld	5, 6	14 700 000	0
<b>Sum annen langsiktig gjeld</b>		<b>47 949 026</b>	<b>16 826 139</b>
<b>Kortsiktig gjeld</b>			
Leverandørgjeld		2 291 655	2 867 367
Kortsiktig konserngjeld		13 236 892	2 050 000
Betalbar skatt		1 925 333	1 475 164
Skyldig offentlige avgifter		1 529 874	284 824
Annen kortsiktig gjeld		1 804 145	6 471 957
<b>Sum kortsiktig gjeld</b>		<b>20 787 898</b>	<b>13 149 311</b>
<b>Sum gjeld</b>		<b>69 503 036</b>	<b>29 982 586</b>
<b>Sum egenkapital og gjeld</b>		<b>86 644 113</b>	<b>37 758 519</b>

22.5.2023  
Bryne, 11.05.2023

  
Kenneth Thunheim  
Styremedlem

  
Bjørn Tore Lien  
Styremedlem/daglig leder

  
Thomas Aunvik  
Styreleder



## Noter 2022

### Fox Subsea AS

#### **Note 1 Regnskapsprinsipper**

Årsregnskapet er satt opp i samsvar med regnskapsloven og NRS 8 - God regnskapsskikk for små foretak.

#### **Bruk av estimater**

Utarbeidelsen av årsregnskapet i henhold til god regnskapsskikk forutsetter at ledelsen benytter estimater og forutsetninger som påvirker resultatregnskapet og verdsettelsen av eiendeler og gjeld, samt opplysninger om usikre eiendeler og forpliktelser på balansedagen.

#### **Driftsinntekter**

Inntektsføring ved salg av varer skjer på leveringstidspunktet. Tjenester inntektsføres etter hvert som de leveres.

Inntekter fra salg av tjenester og langsiktige tilvirkningsprosjekter resultatføres i takt med prosjektets fullføringsgrad, når utfallet av transaksjonen kan estimeres på en pålitelig måte. Når transaksjonens utfall ikke kan estimeres pålitelig, vil kun inntekter tilsvarende påløpte prosjektkostnader inntektsføres. I den perioden det blir identifisert at et prosjekt vil gi et negativt resultat, vil det estimerte taper på kontrakten bli resultatført i sin helhet.

#### **Skatt**

Skattekostnaden i resultatregnskapet omfatter både periodens betalbare skatt og endring i utsatt skatt. Utsatt skatt er beregnet med 22 % på grunnlag av de midlertidige forskjeller som eksisterer mellom regnskapsmessige og skattemessige verdier, samt skattemessig underskudd til fremføring ved utgangen av regnskapsåret. Skatteøkende og skattereduserende midlertidige forskjeller som reverserer eller kan reverseres i samme periode er utlignet og nettoført.

#### **Varige driftsmidler**

Varige driftsmidler balanseføres og avskrives over driftsmidlenes levetid dersom de har antatt levetid over 3 år og har en kostpris som overstiger kr 15.000. Direkte vedlikehold av driftsmidler kostnadsføres løpende under driftskostnader, mens påkostninger eller forbedringer tillegges driftsmidlets kostpris og avskrives i takt med driftsmidlet.

#### **Konserntilknytning**

Selskapet inngår i konsernregnskapet til Envirex Group AS som har forretningskontor i Klepp kommune.

#### **Finansiell leasing**

Driftsmidler finansiert ved finansiell leasing er regnskapsmessig klassifisert under varige driftsmidler og er innført i 2022. Balansetall for 2021 er omarbeidet for sammenligningstall. Motposten er medtatt som langsiktig gjeld. Leibeløp fordeles mellom rentekostnad og avdrag på gjelden.



## Noter 2022 Fox Subsea AS

### Note 2 Antall årsverk

	2022	2021
Antall årsverk	7	4

### Note 3 Anleggsmidler

	Finansiell leasing	Driftsløsøre, inventar ol.	Sum
Anskaffelseskost pr. 01.01.22	19 228 539	2 851 315	22 079 854
Tilgang kjøpte driftsmidler	16 817 440	22 879 113	39 696 553
<b>Anskaffelseskost 31.12.22</b>	<b>36 045 979</b>	<b>25 730 428</b>	<b>61 776 407</b>
Akkumulerte avskrivninger 31.12.22	5 260 598	2 835 830	8 096 428
Av- og nedskrivninger pr. 31.12.22	5 260 598	2 835 830	8 096 428
<b>Bokført verdi 31.12.22</b>	<b>30 785 381</b>	<b>22 894 599</b>	<b>53 679 980</b>
Årets ordinære avskrivninger	5 260 598	2 292 730	7 553 328
Økonomisk levetid	3-6 år	3-5 år	

Flere finansielle leasingavtaler går gjennom et søsterselskap pr 31.12.2022.  
Balansført gjeld tilhørende leasingavtaler utgjør kr 27 449 026.

### Note 4 Egenkapital

	Aksjekapital	Annen innskutt egenkapital	Annen egenkapital	Sum egenkapital
Egenkapital 1.1	130 000	1 920 000	5 725 932	7 775 932
Årets resultat			9 365 145	9 365 145
<b>Egenkapital 31.12</b>	<b>130 000</b>	<b>1 920 000</b>	<b>15 091 077</b>	<b>17 141 077</b>



## Noter 2022 Fox Subsea AS

### Note 5 Pantstillelser og garantier

Pantsikret gjeld, pantstillelser og garantier	2022	2021
Langsiktig gjeld til kredittinstitusjoner	33 249 026	16 826 139
<b>Sum</b>	<b>33 249 026</b>	<b>16 826 139</b>

### Regnskapsført verdi av pantsatte eiendeler

Driftstilbehør	53 679 980	21 536 754
Kortsiktige konsernfordringer	1 373 245	2 000 000
Varelager	0	159 000
Kundefordringer	30 106 394	7 414 618
<b>Sum</b>	<b>85 159 618</b>	<b>31 110 372</b>

Av driftstilbehør er kr 14 700 000 stilt som pant i annet konsernselskap gjennom finansiell leasing.

### Note 6 Fordringer og gjeld

	2022	2021
Fordringer som forfaller senere enn 1 år etter regnskapsårets slutt.	0	0
Gjeld som forfaller senere enn 5 år etter regnskapsårets slutt.	0	0