



ÅRSREGNSKAPET FOR REGNSKAPSÅRET 2018 - GENERELL INFORMASJON

Enheten

Organisasjonsnummer: 921 418 817
Organisasjonsform: Aksjeselskap
Foretaksnavn: ISONOR INDUSTRIER AS
Forretningsadresse: Kjørbekkdalen 12A
3735 SKIEN

Regnskapsår

Årsregnskapets periode: 01.01.2018 - 31.12.2018

Konsern

Morselskap i konsern: Nei

Regnskapsregler

Regler for små foretak benyttet: Nei
Benyttet ved utarbeidelsen av årsregnskapet til selskapet: Regnskapslovens alminnelige regler

Årsregnskapet fastsatt av kompetent organ

Bekreftet av representant for selskapet: Ilari Juhani Rajalehto
Dato for fastsettelse av årsregnskapet: 14.03.2019

Grunnlag for avgivelse

År 2018: Årsregnskapet er elektronisk innlevert
År 2017: Tall er hentet fra elektronisk innlevert årsregnskap fra 2018

Det er ikke krav til at årsregnskapet m.v. som sendes til Regnskapsregisteret er undertegnet. Kontrollen på at dette er utført ligger hos revisor/enhetens øverste organ. Sikkerheten ivaretas ved at innsender har rolle/rettighet for innsending av årsregnskapet via Altinn, og ved at det bekreftes at årsregnskapet er fastsatt av kompetent organ.

Brønnøysundregistrene, 30.04.2020



Resultatregnskap

Beløp i: NOK	Note	2018	2017
RESULTATREGNSKAP			
Inntekter			
Salgsinntekt	3	163 757 366	220 117 544
Annen driftsinntekt		6 196 283	1 725 934
Sum inntekter		169 953 649	221 843 478
Kostnader			
Varekostnad		38 705 518	71 398 260
Lønnskostnad	2	90 881 042	123 279 760
Avskrivning	6	1 825 861	2 810 948
Annen driftskostnad	2, 7	23 336 531	24 730 411
Sum kostnader		154 748 952	222 219 379
Driftsresultat		15 204 697	-375 901
Finansinntekter og finanskostnader			
Renteinntekt fra foretak i samme konsern		3 982	
Annen finansinntekt		65 409	1 765 287
Sum finansinntekter		69 391	1 765 287
Annen finanskostnad		424 074	1 492 125
Sum finanskostnader		424 074	1 492 125
Netto finans	8	-354 683	273 162
Ordinært resultat før skattekostnad		14 850 014	-102 739
Skattekostnad på ordinært resultat	4	-1 079 045	46 834
Ordinært resultat etter skattekostnad		15 929 059	-149 573
Årsresultat		15 929 059	-149 573
Overføringer og disponeringer			
Utbytte	14	6 000 000	1 731 843
Konsernbidrag	14	4 691 499	
Overføringer annen egenkapital	14	5 237 560	-1 881 416
Sum overføringer og disponeringer		15 929 059	-149 573



Resultatregnskap

Beløp i: NOK	Note	2018	2017
---------------------	-------------	-------------	-------------



Balanse

Beløp i: NOK	Note	2018	2017
BALANSE - EIENDELER			
Anleggsmidler			
Immaterielle eiendeler			
Konsesjoner, patenter, lisenser, varemerker	6	856 236	
Sum immaterielle eiendeler		856 236	
Varige driftsmidler			
Driftsløsøre, inventar, verktøy, kontormaskiner ol	6	1 648 397	3 799 759
Sum varige driftsmidler		1 648 397	3 799 759
Sum anleggsmidler		2 504 633	3 799 759
Omløpsmidler			
Varer			
Sum varer	10	392 167	1 167 833
Fordringer			
Kundefordringer	9, 13	42 454 428	21 568 765
Andre fordringer	5, 9	1 736 534	961 522
Sum fordringer		44 190 962	22 530 287
Bankinnskudd, kontanter og lignende			
Sum bankinnskudd, kontanter og lignende	11	10 918 355	21 709 279
Sum omløpsmidler		55 501 484	45 407 399
SUM EIENDELER		58 006 117	49 207 158
BALANSE - EGENKAPITAL OG GJELD			
Egenkapital			
Innskutt egenkapital			
Aksjekapital	14, 15	10 100 000	10 100 000
Annen innskutt egenkapital	14	3 612 454	
Sum innskutt egenkapital		13 712 454	10 100 000



Balanse

Beløp i: NOK	Note	2018	2017
Opptjent egenkapital			
Annen egenkapital	14	5 237 560	
Sum opptjent egenkapital		5 237 560	
Sum egenkapital		18 950 014	10 100 000
Sum langsiktig gjeld		0	0
Kortsiktig gjeld			
Leverandørgjeld	5	11 229 529	4 041 660
Skyldige offentlige avgifter	11	8 794 269	9 491 670
Annen kortsiktig gjeld	9, 12	13 032 305	23 841 985
Sum kortsiktig gjeld		39 056 103	39 107 158
Sum gjeld		39 056 103	39 107 158
SUM EGENKAPITAL OG GJELD		58 006 117	49 207 158



ÅRSBERETNING 2018

VIRKSOMHETENS ART

ISONOR Industrier AS leverer tjenester til offshore og landbasert industri innenfor isolering, stillas, overflatebehandling samt innredningstjenester til offshore installasjoner. Kundegruppene er hovedsakelig oljeselskaper, oljeserviceselskaper (vedlikeholds leverandører) og offshorerettet verftsindustri, landbasert prosessindustri, skipsindustri og annen industrivirksomhet.

Selskapet har hovedkontor i Skien og avdelingskontorer i Stavanger, Drammen og Kristiansand.

Produksjon av produkter er fordelt på våre avdelinger samt på ulike prosjektsteder.

FORTSATT DRIFT

Forutsetningen om fortsatt drift er lagt til grunn ved utarbeidelse av regnskapet. Det kan bekreftes at denne forutsetningen er tilstede. Driftsåret 2018 ga et ordinært resultat før skattekostnad på 14,9 MNOK.

ARBEIDSMILJØ OG PERSONALE

Sykefraværet i selskapet var 6,3 % ved utgangen av 2018.

Det er rapportert 1 skade som har fått medisinsk behandling og 2 skader som har resultert i tilrettelagt arbeid.

Det er totalt rapportert 1958 RUH'er i vårt elektroniske system, og dette er godt over målet vårt for året. Selskapet hadde i 2018 en H-faktor på 0 og en H2-faktor på 9,9 med totalt 303.761 produserte timer.

Vi hadde i 2018 som hovedtema på sikkerhet: «Sikkert arbeid i høyden». Dette er et tema det er blitt rettet fokus på hver måned, i tillegg til våre månedlige tema som har vært; Vinter vær – kulde, is, snø og vind, Fokus og oppmerksomhet på arbeidsoppgavene, Vurder alltid risiko, Verneombudets oppgaver, Bygge god kultur og forhold til kollega, Opplæring i bruk av maskiner, Etterlevelse av dokumenter som prosedyrer og prosesser, Vær synlig, bruk synlighetsklær og refleks, Planlegg arbeidet før oppstart.

Det er i løpet av året ikke rapportert om alvorlige arbeidsuhell eller ulykker som har resultert i større materielle skader eller skader på ytre miljø.

Selskapets arbeidsmiljøutvalg avholdt 3 møter i 2018. Det er godt samarbeide mellom ansatte representantene i AMU og bedriften, og dette bidrar til positivitet mht. drift og arbeidsmiljø. Representant fra bedriftshelsetjenesten Stamina er fast deltaker i AMU møter, og samarbeidet med bedriftshelsetjenesten er god.

LIKESTILLING

Virksomheten bærer preg av at dette er en mannsdominert bransje med få kvinner som arbeider



henholdsvis som isolatører, stillasbyggere og overflatebehandlere. Vi har pr. 31.12.18 ingen kvinner som er ansatt i produksjonen. I administrasjonen i bedriften er det ansatt 7 kvinner. Øvrige ansatte i administrasjonen er menn. Ledelsen i ISONOR Industrier AS består av 3 kvinner og 1 mann. Totalt ansatte ved utgangen av 2018 er 127.

DISKRIMINERING

Diskrimineringslovens formål er å fremme likestilling, sikre like muligheter og rettigheter, og hindre diskriminering på grunn av etnisk og nasjonal opprinnelse, samt avstammning, hudfarge, språk, religion og livssyn. Selskapet arbeider aktivt for å fremme lovens formål innen vår virksomhet. Aktivitetene omfatter blant annet rekruttering, lønns- og arbeidsvilkår, forfremmelse, utviklingsmuligheter og beskyttelse mot trakassering.

Selskapet har som målsetning å være en arbeidsplass hvor det ikke skal forekomme diskriminering på grunn av nedsatt funksjonsevne.

YTRE MILJØ

Politikken vår sier at våre aktiviteter ikke skal ha noen skadelig innvirkning på ytre miljø, og ISONOR Industrier AS har som overordnet mål at vi respekterer miljøet vi oppholder oss i og at det ikke skal ta skade av arbeidet vi utfører, og vårt personell skal ha et kollektivt ansvar for det omkringliggende miljøet. Denne politikken har vi alle ansvaret for å etterleve.

Selskapet har utarbeidet egen Miljøhåndbok, hvor dette er utførlig beskrevet.

FREMTIDENS UTVIKLING

I 2018 fikk selskapet nye eiere da ISO Management AS kjøpte Norisol's virksomhet i Norge. Den nye eiergruppen besitter lang og tung erfaring innen alle ISO fag, innenfor olje og gass og industri virksomhet.

Overtakelsen skjedde i mai 2018, og de første seks månedene ble preget av store prosesser i forbindelse med implementering av nye administrative systemer. Fokuset har likevel vært på daglig drift av selskapet og på å utvikle positive synergier mellom de to selskapene. Dette er blitt gjort på en utmerket måte som kjennetegnes av et godt økonomisk resultat for 2018.

Etter styrets oppfatning er selskapets finansielle stilling tilfredsstillende og selskapet har nå en soliditetsgrad på 33%.

Det settes betydelig innsats på markeds- og tilbudsarbeid og det forventes at aktivitetene innenfor ISONOR's kjernevirksomhet i 2019 fortsatt vil være bra.

ISONOR Industrier AS driftet 2 større offshore vedlikeholds- og modifikasjonskontrakter, Vår Energi MMO og Ivar Aasen MMO for Aibel. Ivar Aasen MMO kontrakten avsluttes i første halvdel av 2019. Selskapet arbeider nå med å utvide tilbudet av tjenester og produkter og vil tilby sine tjenester og produkter i nye markedssegmenter og geografiske områder i Norge. I første halvdel av 2019 flytter avdelingen i Stavanger inn i nye lokaler på Forus utenfor Stavanger. De nye lokalene er bedre tilpasset bedriftens virksomhet i dag og til videre ekspansjon framover.



ISONOR Industrier AS har inngått avtale med en stor tysk produsent av stillassystemer som vil kunne gi kundene mer effektiv og kostnadsbesparende stillastjenester. Dette skjer blant annet ved sterk satsning på engineering, planlegging og digitalisering av hele prosessen fra start til gjennomført jobb.

RESULTAT, INVESTERINGER, FINANSIERING OG LIKVIDITET

Driftsinntekter falt fra 221,8 MNOK i 2017 til 170,0 MNOK i 2018.

6,3 MNOK av resultatet skyldes oppløsning av tidligere reserver.

Årsresultat etter skatt var på 15,9 MNOK i 2018 mot -0,1 MNOK i 2017.

Selskapets likviditetsbeholdning pr. 31.12.2018 var 10,9 MNOK sammenlignet med 21,7 NOK i 2017.

Selskapets kortsiktige gjeld var 39,1 MNOK pr. 31.12.2018 som er uendret fra 2017.

Driftsresultatet var på 15,2 MNOK 2018, men kontantstrømmen fra operasjonelle aktiviteter var på -10,5 MNOK. Forskjellen skyldes i hovedsak endring i arbeidskapitalen og annen kortsiktig gjeld. Bindingen av kapital kan henføres til det høye aktivitetsnivået i slutningen av regnskapsåret.

ÅRSRESULTAT OG DISPONERINGER

Styret foreslår at årets overskudd på 15,9 MNOK disponeres som følger:

Utbytte	6,0 MNOK
Konsernbidrag	4,7 MNOK
Overføring annen egenkapital	5,2 MNOK

Stavanger, 14. mars 2019

Hans Peter Hansen
Styreleder

Kjell Gulliksen
Styremedlem

Knut Einar Bordi
Styremedlem

Terje Hoem
Styremedlem

Frode Roberto Rettore
Ansatt representant

Tommy Bjørnsti
Ansatt representant

HÅVARD RAJAWIND
CEO



ISONOR Industrier AS

Resultatregnskap

	Note	2018	2017
Driftsinntekter			
Salgsinntekt	3	163 757 366	220 117 544
Annen driftsinntekt		6 196 283	1 725 934
Sum driftsinntekter		<u>169 953 649</u>	<u>221 843 478</u>
Driftskostnader			
Varekostnad		38 705 518	71 398 260
Lønnskostnad	2	90 881 042	123 279 760
Avskrivning	6	1 825 861	2 810 948
Annen driftskostnad	2, 7	23 336 531	24 730 411
Sum driftskostnader		<u>154 748 952</u>	<u>222 219 379</u>
Driftsresultat		<u>15 204 697</u>	<u>-375 901</u>
Finansinntekter og finanskostnader			
Renteinntekt fra foretak i samme konsern		3 982	0
Annen finansinntekt		65 409	1 765 287
Annen finanskostnad		424 074	1 492 125
Netto finansposter	8	<u>-354 683</u>	<u>273 162</u>
Ordinært resultat før skattekostnad		<u>14 850 014</u>	<u>-102 739</u>
Skattekostnad på ordinært resultat	4	<u>-1 079 045</u>	<u>46 834</u>
Årsresultat		<u>15 929 059</u>	<u>-149 573</u>
Overføringer og disponeringer			
Utbytte	14	6 000 000	1 731 843
Konsernbidrag	14	4 691 499	0
Overføringer annen egenkapital	14	5 237 560	-1 881 416
Sum disponert		<u>15 929 059</u>	<u>-149 573</u>



ISONOR Industrier AS

Balanse pr. 31. desember

	Note	2018	2017
Anleggsmidler			
<i>Immaterielle eiendeler</i>			
Konsesjoner, patenter, lisenser, varemerker	6	856 236	0
Sum immaterielle eiendeler		<u>856 236</u>	<u>0</u>
<i>Varige driftsmidler</i>			
Driftsløsøre, inventar, verktøy, kontormaskiner ol	6	1 648 397	3 799 759
Sum varige driftsmidler		<u>1 648 397</u>	<u>3 799 759</u>
Sum anleggsmidler		<u>2 504 633</u>	<u>3 799 759</u>
Omløpsmidler			
Varer	10	<u>392 167</u>	<u>1 167 833</u>
<i>Fordringer</i>			
Kundefordringer	9, 13	42 454 428	21 568 765
Andre fordringer	5, 9	<u>1 736 534</u>	<u>961 522</u>
Sum fordringer		<u>44 190 962</u>	<u>22 530 287</u>
Bankinnskudd, kontanter og lignende	11	<u>10 918 355</u>	<u>21 709 279</u>
Sum omløpsmidler		<u>55 501 484</u>	<u>45 407 399</u>
Sum eiendeler		<u>58 006 117</u>	<u>49 207 158</u>




ISONOR Industrier AS

Balanse pr. 31. desember


	Note	2018	2017
Egenkapital			
<i>Innskutt egenkapital</i>			
Aksjekapital	14, 15	10 100 000	10 100 000
Annen innskutt egenkapital	14	3 612 454	0
Sum innskutt egenkapital		<u>13 712 454</u>	<u>10 100 000</u>
<i>Opptjent egenkapital</i>			
Annen egenkapital	14	5 237 560	0
Sum opptjent egenkapital		<u>5 237 560</u>	<u>0</u>
Sum egenkapital		<u>18 950 014</u>	<u>10 100 000</u>
Gjeld			
<i>Kortsiktig gjeld</i>			
Leverandørgjeld	5	11 229 529	4 041 660
Skyldige offentlige avgifter	11	8 794 269	9 491 670
Annen kortsiktig gjeld	9, 12	13 032 305	23 841 985
Utbytte		6 000 000	1 731 843
Sum kortsiktig gjeld		<u>39 056 103</u>	<u>39 107 158</u>
Sum gjeld		<u>39 056 103</u>	<u>39 107 158</u>
Sum egenkapital og gjeld		<u>58 006 117</u>	<u>49 207 158</u>


31. desember 2018
Stavanger, 14. mars 2019



Hans Petter Hansen
Styreleder


Kjell Gulliksen
Styremedlem


Knut Einar Bordi
Styremedlem


Terje Hoëm
Styremedlem


Frode Roberto Rettore
Ansatt representant


Tommy Bjørnsti
Ansatt representant


Ilari Juhani Rajalehto
Daglig leder



ISONOR Industrier AS

Kontantstrømoppstilling

	Note	2018	2017
Kontantstrømmer fra operasjonelle aktiviteter			
Resultat før skattekostnad		14 850 014	-102 739
Periodens betalte skatt		0	-302 934
Tap ved salg av anleggsmidler		0	110 224
Gevinst ved salg av anleggsmidler		-2 085 249	-1 725 934
Ordinære avskrivninger		1 825 862	2 810 948
Nedskrivning anleggsmidler		74 893	0
Endring i varelager, kundefordringer og leverandørgjeld		-12 922 127	32 397 960
Endring i andre tidsavgrensningsposter		-12 282 094	-19 975 594
Netto kontantstrøm fra operasjonelle aktiviteter		<u>-10 538 701</u>	<u>13 211 931</u>
Kontantstrømmer fra investeringsaktiviteter			
Innbetalinger ved salg av varige driftsmidler		2 486 077	2 162 630
Utbetalinger ved kjøp av varige driftsmidler		-1 006 457	-235 192
Netto kontantstrøm fra investeringsaktiviteter		<u>1 479 620</u>	<u>1 927 438</u>
Kontantstrømmer fra finansieringsaktiviteter			
Utbetalinger av utbytte		-1 731 843	0
Netto kontantstrøm fra finansieringsaktiviteter		<u>-1 731 843</u>	<u>0</u>
Netto endring i likvider i året		-10 790 924	15 139 369
Kontanter og bankinnskudd per 01.01		21 709 279	6 569 910
Kontanter og bankinnskudd per. 31.12		<u>10 918 355</u>	<u>21 709 279</u>



ISONOR Industrier AS

Noter til regnskapet for 2018

Note 1 - Regnskapsprinsipper

Årsregnskapet er satt opp i samsvar med regnskapslovens bestemmelser og god regnskapsskikk.

Salgsinntekter

Inntektsføring ved salg av varer skjer på leveringstidspunktet. Tjenester inntektsføres i takt med utførelsen. Andelen av salgsinntekter som knytter seg til fremtidige serviceytelser balanseføres som uopptjent inntekt ved salget, og inntektsføres deretter i takt med levering av ytelsene.

Langsiktige tilvirkningsprosjekter

Selskapets prosjekter behandles i samsvar med løpende avregningsmetode med fortjeneste. Fullføringsgraden beregnes som forholdet mellom påløpte prosjektkostnader og estimerte total kostnader for prosjektet. Fullføringsgraden bestemmer også andel av resultatført fortjeneste. Tapskontrakter kostnadsføres i sin helhet.

Klassifisering og vurdering av balanseposter

Omløpsmidler og kortsiktig gjeld omfatter poster som forfaller til betaling innen ett år etter balansedagen, samt poster som knytter seg til varekretsløpet. Øvrige poster er klassifisert som anleggsmiddel/langsiktig gjeld.

Omløpsmidler vurderes til laveste av anskaffelseskost og virkelig verdi. Kortsiktig gjeld balanseføres til nominelt beløp på etableringstidspunktet.

Anleggsmidler vurderes til anskaffelseskost, men nedskrives til virkelig verdi ved verdifall som ikke forventes å være forbigående. Anleggsmidler med begrenset økonomisk levetid avskrives planmessig. Langsiktig gjeld balanseføres til nominelt beløp på etableringstidspunktet.

Fordringer

Kundefordringer og andre fordringer er oppført i balansen til pålydende etter fradrag for avsetning til forventet tap. Avsetning til tap gjøres på grunnlag av individuelle vurderinger av de enkelte fordringene. I tillegg gjøres det for øvrige kundefordringer en uspesifisert avsetning for å dekke antatt tap.

Varebeholdninger

Lager av innkjøpte varer er verdsatt til laveste av anskaffelseskost og virkelig verdi. Anskaffelseskost vurderes etter FIFO- prinsippet. Egentilvirkede ferdigvarer og varer under tilvirkning er vurdert til full tilvirkningskost. Det foretas nedskrivning for påregnelig ukurans.

Valuta

Pengeposter i utenlandsk valuta er vurdert til kursen ved regnskapsårets slutt.

Varige driftsmidler

Varige driftsmidler balanseføres og avskrives over driftsmidlets forventede økonomiske levetid. Direkte vedlikehold av driftsmidler kostnadsføres løpende under driftskostnader, mens påkostninger eller forbedringer tillegges driftsmidlets kostpris og avskrives i takt med driftsmidlet. Dersom gjenvinnbart beløp av driftsmiddelet er lavere enn balanseført verdi foretas nedskrivning til gjenvinnbart beløp. Gjenvinnbart beløp er det høyeste av netto salgsverdi og verdi i bruk. Verdi i bruk er nåverdien av de fremtidige kontantstrømmene som eiendelen vil generere.



ISONOR Industrier AS

Noter til regnskapet for 2018

Finansielle leieavtaler

Leieavtaler hvor selskapet overtar den vesentlige del av risiko og avkastning som er forbundet med eierskap av eiendelen er finansielle leieavtaler. Ved leieperiodens begynnelse innregnes finansielle leieavtaler til et beløp tilsvarende det laveste av virkelig verdi og minsteleiens nåverdi, fratrukket akkumulerte av- og nedskrivninger. Ved beregning av leieavtalens nåverdi benyttes selskapets marginale lånerente. Direkte utgifter til knyttet til etablering av leiekontrakten er inkludert i eiendelens kostpris.

Samme avskrivningstid benyttes som for selskapets øvrige avskrivbare eiendeler. Dersom det ikke foreligger en rimelig sikkerhet for at selskapet vil overta eierskapet ved utløpet av leieperioden, avskrives eiendelen over den korteste av periodene for leieavtalens løpetid og for eiendelens økonomiske levetid.

Operasjonelle leieavtaler

Leieavtaler hvor det vesentligste av risiko og avkastning som er forbundet med eierskap av eiendelen ikke er overført klassifiseres som operasjonelle leieavtaler. Leiebetalinger klassifiseres som driftskostnad og resultatføres lineært over kontraktsperioden.

Skatter

Skattekostnad består av betalbar skatt og endring i utsatt skatt. Utsatt skatt/skattefordel er beregnet på alle forskjeller mellom regnskapsmessig og skattemessig verdi på eiendeler og gjeld. Utsatt skatt er beregnet med 22% på grunnlag av de midlertidige forskjeller som eksisterer mellom regnskapsmessige og skattemessige verdier, samt skattemessig underskudd til fremføring ved utgangen av regnskapsåret Netto utsatt skattefordel balanseføres i den grad det er sannsynlig at denne kan bli nyttiggjort.

Betalbar skatt og utsatt skatt er regnskapsført direkte mot egenkapitalen i den grad skattepostene relaterer seg til egenkapitaltransaksjoner.

Kontantstrømoppstilling

Kontantstrømoppstillingen er utarbeidet etter den indirekte metode. Kontanter og kontantekvivalenter omfatter kontanter, bankinnskudd og andre kortsiktige, likvide plasseringer.

Note 2 - Lønnskostnader, antall ansatte, lån til ansatte og godtgjørelse til revisor

<i>Lønnskostnader</i>	2018	2017
Lønninger	74 443 223	97 562 882
Arbeidsgiveravgift	11 192 005	13 424 386
Pensjonskostnader	2 488 885	0
Andre ytelser	2 756 929	9 180 849
Sum	<u>90 881 042</u>	<u>120 168 117</u>
Gjennomsnittlig antall ansatte	136	180

Selskapet er pliktig til å ha tjenstepensjonsordning etter lov om obligatorisk tjenstepensjon. Selskapets pensjonsordninger tilfredsstiller kravene i denne lov.



ISONOR Industrier AS

Noter til regnskapet for 2018

Ytelser til ledende personer

	Daglig leder	Styret
Lønn	1 281 922	422 769
Annen godtgjørelse	70 515	

Selskapet har byttet daglig leder i løpet av 2018.

Tidligere daglig leder, Peter B. Svarrer, var innleid fra Norisol A/S.

Det fakturerte honoraret for 2018 var på kr. 625 000. Honoraret er inkludert i lønn til daglig leder.

Daglig leder har ingen bonusavtale.

Daglig leder inngår i pensjonsordningen på linje med de øvrige ansatte.

Styreleder har ikke bonusavtale, avtale om overskuddsdeling eller ligningende fra Isonor Industrier AS.

<i>Godtgjørelse til revisor er fordelt på følgende:</i>	2018	2017
Lovpålagt revisjon	308 401	251 936
Andre tjenester	28 400	227 438

Merverdiavgift er ikke inkludert i revisjonshonoraret.

Note 3 - Salgsinntekter

	2018	2017
<i>Geografisk fordeling</i>		
Onshore	81 430 729	77 407 951
Offshore	82 326 637	142 709 594
SUM	<u>163 757 366</u>	<u>220 117 545</u>

Note 4 - Skatt

<i>Årets skattekostnad fordeler seg på:</i>	2018	2017
For mye (lite) avsatt tidligere år	0	46 835
Endring utsatt skatt før konsernbidrag	-1 079 045	0
Årets totale skattekostnad	<u>-1 079 045</u>	<u>46 835</u>



ISONOR Industrier AS

Noter til regnskapet for 2018

<i>Beregning av årets skattegrunnlag:</i>	2018	2017
Ordinært resultat før skattekostnad	14 850 014	-102 739
Permanente forskjeller	116 424	6 988
Mottatt konsernbidrag	4 691 499	0
Endring i midlertidige forskjeller	-7 983 232	-4 887 224
Alminnelig inntekt	11 674 705	-4 982 975
Anvendt fremførbart underskudd	-11 674 705	0
Årets skattegrunnlag	0	-4 982 975

<i>Oversikt over midlertidige forskjeller</i>	2018	2017
Driftsmidler inkl goodwill	-75 783	-1 614 677
Tilvirkningskontrakt som ikke er fullført ved årsslutt	2 806 960	4 353 699
Varebeholdning	-179 799	0
Utestående fordringer	-673 222	389 145
Balanseførte leieavtaler i regnskapet, skattemessig ikke aktivert	0	-225 960
Regnskapsmessige avsetninger, fremtidig vedlikehold mv	-2 944 477	-11 951 760
Sum	-1 066 321	-9 049 553
Akkumulert fremførbart underskudd før konsernbidrag	-37 464 727	-49 139 434
Netto midlertidige forskjeller pr 31.12	-38 531 048	-58 188 987

Utsatt skattefordel/Utsatt skatt (22% for i år, 23% for i fjor) -8 476 831 -13 383 467

Forklaring til hvorfor årets skattekostnad ikke utgjør 23% av resultat før skatt

	2018
23% skatt av resultat før skatt	3 415 503
Endring ikke balanseført utsatt skattefordel	-3 874 506
Permanente forskjeller (23%)	26 778
Årets skatteeffekt av endret skattesats	432 225
Skatteeffekt mottatt konsernbidrag	-1 079 045
Beregnet skattekostnad	-1 079 045

Effektiv skattesats *) -7,3 %

*) Skattekostnad i forhold til resultat før skatt

Det foreligger usikkerhet knyttet til fremtidig utnyttelse av underskuddet og utsatt skattefordel er følgelig ikke balanseført. Utsatt skattefordel utgjør kr 8 476 831.



ISONOR Industrier AS

Noter til regnskapet for 2018

Note 5 - Mellomværende med selskap i samme konsern og tilknyttet selskap

<i>Mellomværende med selskap i samme konsern</i>	2018	2017
Lån fra foretak i samme konsern	1 003 982	0
Leverandørgjeld	-108 704	0
Avsatt utbytte	-6 000 000	-1 731 843
Sum	<u>-5 104 722</u>	<u>-1 731 843</u>

<i>Transaksjoner med selskap i samme konsern</i>	2018	2017
Vare- og tjenestesalg	64 673	187 940
Vare- og tjenestekjøp	-195 579	-5 692 278
Group managemnet fee	0	-2 408 008
Renteinntekter	3 982	44 502
Sum	<u>-126 924</u>	<u>-7 867 844</u>

Selskapet har byttet eiere i løpet av 2018. ISONOR Industrier AS er solgt til ISO Management AS. De var tidligere eid av Norisol A/S.

Note 6 - Varige driftsmidler

	Leide lokaler	ERP-system	Software	Biler og maskiner	Stillas	Sum
Anskaffelseskost 01.01.	1 350 394	0	0	27 077 306	46 011 126	74 438 826
Tilgang kjøpte driftsmidler	0	643 305	232 289	130 863	0	1 006 457
Avgang solgte driftsmidler	0	0	0	0	-3 672 200	-3 672 200
Avgang ved kassasjon	-1 350 394	0	0	-16 872 678	-23 820 916	-42 043 988
Anskaffelseskost 31.12.	0	643 305	232 289	10 335 491	18 518 010	29 729 095
Akk.avskrivning 31.12.	0	0	-19 357	-9 422 394	-17 782 711	-27 224 462
Balansført pr. 31.12.	0	643 305	212 932	913 097	735 299	2 504 633
Årets avskrivninger	4 875	0	19 357	959 068	842 562	1 825 862
Økonomisk levetid		3 år	3 år	5 år	12 år	



ISONOR Industrier AS

Noter til regnskapet for 2018

Note 7 - Leieavtaler

	2018	2017
<i>Selskapet har følgende leieavtaler:</i>		
Leide lokaler	2 227 626	5 017 289
Biler, maskiner o.l.	3 916 599	4 631 883

Selskapet har en total forpliktelse per 31.12.18 knyttet til husleieavtaler på totalt kr 4 999 516, hvorav kr 2 361 016 forfaller innen 1 år.

Note 8 - Finans

	2018	2017
<i>Finansinntekter består av:</i>		
Renteinntekter konsern	3 982	44 502
Renteinntekter	53 105	70 910
Valutagevinst	12 304	1 649 875
SUM	<u>69 391</u>	<u>1 765 287</u>

<i>Finanskostnad består av:</i>		
Andre rentekostnader	54 976	69 183
Valutatap	369 098	767 411
Andre finanskostnader	0	655 531
SUM	<u>424 074</u>	<u>1 492 125</u>



ISONOR Industrier AS

Noter til regnskapet for 2018

Note 9 - Kortsiktige fordringer og gjeld

	2018	2017
<i>Andre fordringer består av:</i>		
Forskudd husleie	217 382	267 371
Forskuddsbetalte kostnader	317 146	180 657
Andre fordringer	198 024	513 494
Lån til foretak i samme konsern	1 003 982	0
	<u>1 736 534</u>	<u>961 522</u>
<i>Kundefordringer består av:</i>		
Kundefordringer	39 341 965	21 965 206
Opptjent, ikke fakturert prosjekter	3 656 940	755 319
Nedskrivning igangværende arbeid	-544 477	-1 151 760
	<u>42 454 428</u>	<u>21 568 765</u>
<i>Annen kortsiktig gjeld består av:</i>		
Skyldig lønn/feriepenger	8 674 801	9 941 961
Forskuddsfakturering	413 683	1 789 730
Annen kortsiktig gjeld	1 543 821	4 610 294
Garantiavsetning	2 400 000	7 500 000
	<u>13 032 305</u>	<u>23 841 985</u>

Note 10 - Varer

	2018	2017
Råvarer og innkjøpte halvfabrikater	153 036	1 167 833
Innkjøpte varer for videresalg	239 131	0
Sum	<u>392 167</u>	<u>1 167 833</u>

Note 11 - Bankinnskudd

	2018
Bundne skattetrekkmidler utgjør	1 957 243

Note 12 - Pant og garantier

ISONOR Industrier AS har garantistillelser for 12,8 MNOK.
Ingen av selskapets eiendeler er sikret ved pant.



ISONOR Industrier AS

Noter til regnskapet for 2018

Note 13 - Langsiktige tilvirkningskontrakter

Selskapets prosjekter behandles i samsvar med løpende avregningsmetode.

	2018	2017
Inntektsført på igangværende prosjekter - fastpriskontrakter	12 347 032	15 777 397
Kostnader knyttet til opptjent inntekt - fastpriskontrakter	9 540 072	11 423 698
Netto resultatført på igangværende prosjekter - fastpriskontrakter	2 806 960	4 353 699
Forskuddsfakturert produksjon	413 683	1 789 730

Fullføringsgraden beregnes som forholdet mellom påløpte prosjektkostnader og estimerte total kostnader for prosjektet.

Note 14 - Egenkapital

	Aksjekapital	Annen innskutt egenkapital	Annen egenkapital	Sum
Egenkapital 01.01.	10 100 000	0	0	10 100 000
Årsresultat	0	0	15 929 059	15 929 059
Avsatt utbytte	0	0	-6 000 000	-6 000 000
Mottatt konsernbidrag	0	3 612 454	0	3 612 454
Avgitt konsernbidrag	0	0	-4 691 499	-4 691 499
Egenkapital 31.12.	10 100 000	3 612 454	5 237 560	18 950 014

Note 15 - Aksjekapital og aksjonærinformasjon

Aksjekapitalen består av:

	Antall	Pålydende	Balanseført
Ordinære aksjer	100	101 000 kr	10 100 000

Oversikt over aksjonærene i selskapet pr. 31.12:

	Ordinære aksjer	Eier- andel	Stemme- andel
ISO Management AS	100	100 %	100 %



Building a better
working world

Statsautoriserte revisorer
Ernst & Young AS

Vassbunnet 114 Henny NO-4314 Sandness
Postboks 5015 NO-4008 Steinkjer

Holstøksregisteret, NO 1178 080 367 MVA
TE: +47 51 20 00 00
FAX: +47 51 20 00 01

www.ey.no

Medlemmer av Den Norske revisorforening

UAVHENGIG REVISORS BERETNING

Til styret i ISONOR Industrier AS

Uttalelse om revisjonen av årsregnskapet

Konklusjon

Vi har revidert årsregnskapet for Isonor Industrier AS som består av balanse per 31. desember 2018, resultatregnskap og kontantstrømoppstilling for regnskapsåret avsluttet per denne datoen, og en beskrivelse av vesentlige anvendte regnskapsprinsipper og andre noteopplysninger.

Etter vår mening er årsregnskapet avgitt i samsvar med lov og forskrifter og gir et rettviseende bilde av selskapets finansielle stilling per 31. desember 2018, og av dets resultater og kontantstrømmer for regnskapsåret avsluttet per denne datoen i samsvar med regnskapslovens regler og god regnskapsskikk i Norge.

Grunnlag for konklusjonen

Vi har gjennomført revisjonen i samsvar med lov, forskrift og god revisjonsskikk i Norge, herunder de internasjonale revisjonsstandardene (ISA-ene). Våre oppgaver og plikter i henhold til disse standardene er beskrevet i avsnittet *Revisors oppgaver og plikter ved revisjonen av årsregnskapet*. Vi er uavhengige av selskapet i samsvar med de relevante etiske kravene i Norge knyttet til revisjon slik det kreves i lov og forskrift. Vi har også overholdt våre øvrige etiske forpliktelser i samsvar med disse kravene. Etter vår oppfatning er innhentet revisjonsbevis tilstrekkelig og hensiktsmessig som grunnlag for vår konklusjon.

Øvrig informasjon

Øvrig informasjon omfatter informasjon i selskapets årsrapport bortsett fra årsregnskapet og den tilhørende revisjonsberetningen. Styret og daglig leder (ledelsen) er ansvarlig for den øvrige informasjonen. Vår uttalelse om revisjonen av årsregnskapet dekker ikke den øvrige informasjonen, og vi attesterer ikke den øvrige informasjonen.

I forbindelse med revisjonen av årsregnskapet er det vår oppgave å lese den øvrige informasjonen med det formål å vurdere hvorvidt det foreligger vesentlig inkonsistens mellom den øvrige informasjonen og årsregnskapet eller kunnskap vi har opparbeidet oss under revisjonen, eller hvorvidt den tilsynelatende inneholder vesentlig feilinformasjon. Dersom vi konkluderer med at den øvrige informasjonen inneholder vesentlig feilinformasjon, er vi pålagt å rapportere det. Vi har ingenting å rapportere i så henseende.

Ledelsens ansvar for årsregnskapet

Ledelsen er ansvarlig for å utarbeide årsregnskapet i samsvar med lov og forskrifter, herunder for at det gir et rettviseende bilde i samsvar med regnskapslovens regler og god regnskapsskikk i Norge. Ledelsen er også ansvarlig for slik intern kontroll som den finner nødvendig for å kunne utarbeide et årsregnskap som ikke inneholder vesentlig feilinformasjon, verken som følge av misligheter eller feil.

Ved utarbeidelsen av årsregnskapet må ledelsen ta standpunkt til selskapets evne til fortsatt drift og opplyse om forhold av betydning for fortsatt drift. Forutsetningen om fortsatt drift skal legges til grunn for årsregnskapet med mindre ledelsen enten har til hensikt å avvikle selskapet eller legge ned virksomheten, eller ikke har noe annet realistisk alternativ.

Revisors oppgaver og plikter ved revisjonen av årsregnskapet

Vårt mål er å oppnå betryggende sikkerhet for at årsregnskapet som helhet ikke inneholder vesentlig feilinformasjon, verken som følge av misligheter eller feil, og å avgi en revisjonsberetning som inneholder vår konklusjon. Betryggende sikkerhet er en høy grad av sikkerhet, men ingen garanti for at en revisjon utført i samsvar med lov, forskrift og god revisjonsskikk i Norge, herunder ISA-ene, alltid vil avdekke vesentlig feilinformasjon. Feilinformasjon kan skyldes misligheter eller feil og er å anse som vesentlig



Building a better
working world

2

dersom den enkeltvis eller samlet med rimelighet kan forventes å påvirke de økonomiske beslutningene som brukerne foretar på grunnlag av årsregnskapet.

Som del av en revisjon i samsvar med lov, forskrift og god revisjonsskikk i Norge, herunder ISA-ene, utøver vi profesjonelt skjønn og utviser profesjonell skepsis gjennom hele revisjonen. I tillegg:

- » identifiserer og anslår vi risikoen for vesentlig feilinformasjon i årsregnskapet, enten det skyldes misligheter eller feil. Vi utformer og gjennomfører revisjonshandlinger for å håndtere slike risikoer, og innhenter revisjonsbevis som er tilstrekkelig og hensiktsmessig som grunnlag for vår konklusjon. Risikoen for at vesentlig feilinformasjon som følge av misligheter ikke blir avdekket, er høyere enn for feilinformasjon som skyldes feil, siden misligheter kan innebære samarbeid, forfalskning, bevisste utelatelser, uriktige fremstillinger eller overstyring av intern kontroll;
- » opparbeider vi oss en forståelse av den interne kontrollen som er relevant for revisjonen, for å utforme revisjonshandlinger som er hensiktsmessige etter omstendighetene, men ikke for å gi uttrykk for en mening om effektiviteten av selskapets interne kontroll;
- » vurderer vi om de anvendte regnskapsprinsippene er hensiktsmessige og om regnskapsestimaterne og tilhørende noteopplysninger utarbeidet av ledelsen er rimelige;
- » konkluderer vi på om ledelsens bruk av fortsatt drift-forutsetningen er hensiktsmessig, og, basert på innhentede revisjonsbevis, hvorvidt det foreligger vesentlig usikkerhet knyttet til hendelser eller forhold som kan skape betydelig tvil om selskapets evne til fortsatt drift. Dersom vi konkluderer med at det foreligger vesentlig usikkerhet, kreves det at vi i revisjonsberetningen henleder oppmerksomheten på tilleggsopplysningene i årsregnskapet. Hvis slike tilleggsopplysninger ikke er tilstrekkelige, må vi modifisere vår konklusjon. Våre konklusjoner er basert på revisjonsbevis innhentet frem til datoen for revisjonsberetningen. Etterfølgende hendelser eller forhold kan imidlertid medføre at selskapets evne til fortsatt drift ikke lenger er til stede;
- » vurderer vi den samlede presentasjonen, strukturen og innholdet i årsregnskapet, inkludert tilleggsopplysningene, og hvorvidt årsregnskapet gir uttrykk for de underliggende transaksjonene og hendelsene på en måte som gir et rettviseende bilde.

Vi kommuniserer med styret blant annet om det planlagte omfanget av revisjonen, tidspunktet for vårt revisjonsarbeid og eventuelle vesentlige funn i vår revisjon, herunder vesentlige svakheter i den interne kontrollen som vi avdekker gjennom vårt arbeid.

Uttalelse om øvrige lovmessige krav

Konklusjon om årsberetningen

Basert på vår revisjon av årsregnskapet som beskrevet ovenfor, mener vi at opplysningene i årsberetningen om årsregnskapet, forutsetningen om fortsatt drift og forslaget til disponering av resultatet er konsistente med årsregnskapet og i samsvar med lov og forskrifter.

Konklusjon om registrering og dokumentasjon

Basert på vår revisjon av årsregnskapet som beskrevet ovenfor, og kontrollhandlinger vi har funnet nødvendige i henhold til internasjonal standard for attestasjonsoppdrag (ISAE) 3000 «Attestasjonsoppdrag som ikke er revisjon eller forenklet revisorkontroll av historisk finansiell informasjon», mener vi at ledelsen har oppfylt sin plikt til å sørge for ordentlig og oversiktlig registrering og dokumentasjon av selskapets regnskapsopplysninger i samsvar med lov og god bokføringsskikk i Norge.

Stavanger, 14. mars 2019

ERNST & YOUNG AS

Tor Inge Skjellevik
statsautorisert revisor

Uavhengig revisors beretning - ISONOR Industrier AS

A member firm of Ernst & Young Global Limited
Ernst & Young Global Limited is a member firm of the Ernst & Young network of independent member firms affiliated with the Ernst & Young Global Limited ("EY Network"), a network of independent member firms affiliated with the Ernst & Young Global Limited ("EY Network"), a network of independent member firms affiliated with the Ernst & Young Global Limited ("EY Network"), a network of independent member firms affiliated with the Ernst & Young Global Limited ("EY Network").