



ÅRSREGNSKAPET FOR REGNSKAPSÅRET 2022 - GENERELL INFORMASJON

Enheten

Organisasjonsnummer: 922 141 207
Organisasjonsform: Aksjeselskap
Foretaksnavn: FP SERVICE AS
Forretningsadresse: Oksenøyveien 10
1366 LYSAKER

Regnskapsår

Årsregnskapets periode: 01.01.2022 - 31.12.2022

Konsern

Morselskap i konsern: Nei

Regnskapsregler

Regler for små foretak benyttet: Ja
Benyttet ved utarbeidelsen av årsregnskapet til selskapet: Regnskapslovens alminnelige regler

Årsregnskapet fastsatt av kompetent organ

Bekreftet av representant for selskapet: Christian Melsom Myhre
Dato for fastsettelse av årsregnskapet: 20.04.2023

Grunnlag for avgivelse

År 2022: Årsregnskapet er elektronisk innlevert
År 2021: Tall er hentet fra elektronisk innlevert årsregnskap fra 2022

Det er ikke krav til at årsregnskapet m.v. som sendes til Regnskapsregisteret er undertegnet. Kontrollen på at dette er utført ligger hos revisor/enhetens øverste organ. Sikkerheten ivaretas ved at innsender har rolle/rettighet for innsending av årsregnskapet via Altinn, og ved at det bekreftes at årsregnskapet er fastsatt av kompetent organ.

Brønnøysundregistrene, 03.07.2024



Resultatregnskap

Beløp i: NOK	Note	2022	2021
RESULTATREGNSKAP			
Inntekter			
Salgsinntekt		5 131 642	5 975 082
Annen driftsinntekt		4 133	
Sum inntekter		5 135 775	5 975 082
Kostnader			
Varekostnad		930 735	896 897
Lønnskostnad	1	2 725 284	3 234 942
Avskrivning av driftsmidler	2	453 579	361 379
Nedskrivning av varige driftsmidler og immaterielle eiendeler	2		
Annen driftskostnad		1 169 137	860 534
Sum kostnader		5 278 736	5 353 751
Driftsresultat		-142 961	621 331
Finansinntekter og finanskostnader			
Annen renteinntekt		19 966	
Sum finansinntekter		19 966	
Rentekostnad til foretak i samme konsern	3	56 622	
Annen rentekostnad		118	
Sum finanskostnader		56 741	
Netto finans		-36 775	
Ordinært resultat før skattekostnad		-179 736	621 331
Skattekostnad på resultat	4	-24 491	136 693
Ordinært resultat etter skattekostnad		-155 245	484 637
Årsresultat		-155 245	484 638
Årsresultat etter minoritetsinteresser		-155 245	484 637
Totalresultat		-155 245	484 637



Resultatregnskap

Beløp i: NOK	Note	2022	2021
Overføringer og disponeringer			
Konsernbidrag			415 201
Avsatt til annen egenkapital	5	-155 245	69 437
Sum overføringer og disponeringer		-155 245	484 638



Balanse

Beløp i: NOK	Note	2022	2021
BALANSE - EIENDELER			
Anleggsmidler			
Immaterielle eiendeler			
Utsatt skattefordel	4		
Varige driftsmidler			
Maskiner og anlegg	2		
Driftsløsøre, inventar o.a. utstyr	2	2 817 842	1 708 213
Sum varige driftsmidler		2 817 842	1 708 213
Sum anleggsmidler		2 817 842	1 708 213
Omløpsmidler			
Varer			
Fordringer			
Kundefordringer	3	47 228	190 320
Andre kortsiktige fordringer		83 774	51 456
Konsernfordringer	3, 3		532 309
Sum fordringer		131 002	774 085
Bankinnskudd, kontanter og lignende			
Bankinnskudd	6	1 212 336	1 603 087
Sum bankinnskudd, kontanter og lignende		1 212 336	1 603 087
Sum omløpsmidler		1 343 338	2 377 172
SUM EIENDELER		4 161 180	4 085 386
BALANSE - EGENKAPITAL OG GJELD			
Egenkapital			
Innskutt egenkapital			
Aksjekapital	5	30 000	30 000
Overkurs	5	1 783 042	1 783 042



Balanse

Beløp i: NOK	Note	2022	2021
Annen innskutt egenkapital	5	532 309	532 309
Sum innskutt egenkapital		2 345 351	2 345 351
Opptjent egenkapital			
Annen egenkapital	5	118 544	273 789
Sum opptjent egenkapital		118 544	273 789
Sum egenkapital	5	2 463 895	2 619 139
Gjeld			
Langsiktig gjeld			
Utsatt skatt	4		24 491
Sum avsetninger for forpliktelser			24 491
Annen langsiktig gjeld			
Langsiktig konserngjeld	3	1 056 622	
Sum annen langsiktig gjeld		1 056 622	
Sum langsiktig gjeld		1 056 622	24 491
Kortsiktig gjeld			
Leverandørgjeld	3	111 860	145 753
Betalbar skatt	4		
Skyldig offentlige avgifter		216 433	241 054
Utbytte	3		
Kortsiktig konserngjeld	3		532 309
Annen kortsiktig gjeld		312 370	522 640
Sum kortsiktig gjeld		640 663	1 441 756
Sum gjeld		1 697 285	1 466 247
SUM EGENKAPITAL OG GJELD		4 161 180	4 085 386



Brønnøysundregistrene

ÅRSREGNSKAP FOR REGNSKAPSÅRET 2022 - GENERELL INFORMASJON

Journalnummer: 2023 628628

Enheten

Organisasjonsnummer: 922 141 207
Organisasjonsform: Aksjeselskap
Foretaksnavn: FP SERVICE AS
Forretningsadresse: Oksenøyveien 10
1366 LYSAKER

Regnskapsår

Årsregnskapets periode: 01.01.2022 - 31.12.2022

Konsern

Morselskap i konsern: Nei

Regnskapsregler

Regler for små foretak benyttet: Ja
Benyttet ved utarbeidelsen av
årsregnskapet til selskapet: Regnskapslovens alminnelige regler

Årsregnskapet fastsatt av kompetent organ

Bekreftet av representant for selskapet: Christian Melsom Myhre
Dato for fastsettelse av årsregnskapet: 20.04.2023

Revisjon

Årsregnskapet er utarbeidet av ekstern
autorisert regnskapsfører: Ja
Ekstern autorisert regnskapsfører har i
løpet av regnskapsåret bistått ved den
løpende regnskapsføringen eller utført
andre tjenester for selskapet enn å
utarbeide årsregnskapet: Ja

Grunnlag for avgivelse

År 2022: Årsregnskap er elektronisk innlevert.
År 2021: Tall er hentet fra elektronisk innlevert årsregnskap fra 2022.

Det er ikke krav til at årsregnskapet m.v. som sendes til Regnskapsregisteret er undertegnet. Kontrollen på at dette er utført ligger hos revisor/enhetens øverste organ. Sikkerheten ivaretas ved at innsender har rolle/rettighet for innsending av årsregnskapet via Altinn, og ved at det bekreftes at årsregnskapet er fastsatt av kompetent organ.

Brønnøysundregistrene, 31.07.2023

Brønnøysundregistrene
Postadresse: Postboks 900, 8910 Brønnøysund
Telefon: 75 00 75 00
E-post: firmapost@brreg.no Internett: www.brreg.no
Organisasjonsnummer: 974 760 673



Organisasjonsnr: 922 141 207
FP SERVICE AS

RESULTATREGNSKAP

Beløp i: NOK	Note	2022	2021
RESULTATREGNSKAP			
Inntekter			
Salgsinntekt		5 131 642	5 975 082
Annen driftsinntekt		4 133	
Sum inntekter		5 135 775	5 975 082
Kostnader			
Varekostnad		930 735	896 897
Lønnskostnad	1	2 725 284	3 234 942
Avskrivning av driftsmidler	2	453 579	361 379
Nedskrivning av varige driftsmidler og immaterielle eiendeler	2		
Annen driftskostnad		1 169 137	860 534
Sum kostnader		5 278 736	5 353 751
Driftsresultat		-142 961	621 331
Finansinntekter og finanskostnader			
Annen renteinntekt		19 966	
Sum finansinntekter		19 966	
Rentekostnad til foretak i samme konsern	3	56 622	
Annen rentekostnad		118	
Sum finanskostnader		56 741	
Netto finans		-36 775	
Ordinært resultat før skattekostnad		-179 736	621 331
Skattekostnad på resultat	4	-24 491	136 693
Ordinært resultat etter skattekostnad		-155 245	484 637
Årsresultat		-155 245	484 638
Årsresultat etter minoritetsinteresser		-155 245	484 637
Totalresultat		-155 245	484 637
Overføringer og disponeringer			
Konsernbidrag			415 201
Avsatt til annen egenkapital	5	-155 245	69 437
Sum overføringer og disponeringer		-155 245	484 638





Organisasjonsnr: 922 141 207
FP SERVICE AS

BALANSE

Beløp i: NOK **Note** **2022** **2021**

BALANSE - EIENDELER

Anleggsmidler

Immaterielle eiendeler

Utsatt skattefordel 4

Varige driftsmidler

Maskiner og anlegg 2

Driftsløsøre, inventar o.

a. utstyr 2

2 817 842 1 708 213

Sum varige driftsmidler

2 817 842 1 708 213

Sum anleggsmidler

2 817 842 1 708 213

Omløpsmidler

Varer

Fordringer

Kundefordringer 3 47 228 190 320

Andre kortsiktige

fordringer 83 774 51 456

Konsernfordringer 3, 3 532 309

Sum fordringer **131 002 774 085**

Bankinnskudd, kontanter og lignende

Bankinnskudd 6 1 212 336 1 603 087

Sum bankinnskudd,

kontanter og lignende **1 212 336 1 603 087**

Sum omløpsmidler

1 343 338 2 377 172

SUM EIENDELER

4 161 180 4 085 386

BALANSE - EGENKAPITAL OG GJELD

Egenkapital

Innskutt egenkapital

Aksjekapital 5 30 000 30 000

Overkurs 5 1 783 042 1 783 042

Annen innskutt egenkapital 5 532 309 532 309

Sum innskutt egenkapital **2 345 351 2 345 351**

Opptjent egenkapital

Annen egenkapital 5 118 544 273 789

Sum opptjent egenkapital **118 544 273 789**

Sum egenkapital

2 463 895 2 619 139



Gjeld			
Langsiktig gjeld			
Utsatt skatt	4		24 491
Sum avsetninger for forpliktelses			24 491
Annen langsiktig gjeld			
Langsiktig konserngjeld	3	1 056 622	
Sum annen langsiktig gjeld		1 056 622	
Sum langsiktig gjeld		1 056 622	24 491
Kortsiktig gjeld			
Leverandørgjeld	3	111 860	145 753
Betalbar skatt	4		
Skyldig offentlige avgifter		216 433	241 054
Utbytte	3		
Kortsiktig konserngjeld	3		532 309
Annen kortsiktig gjeld		312 370	522 640
Sum kortsiktig gjeld		640 663	1 441 756
Sum gjeld		1 697 285	1 466 247
SUM EGENKAPITAL OG GJELD		4 161 180	4 085 386



Organisasjonsnr: 922 141 207
FP SERVICE AS

NOTEOPPLYSNINGER - SELSKAP - alle poster oppgitt i hele tall

Note

Antall årsverk i regnskapsåret
4.00

<u>Sum</u>	<u>Beløp</u>
<u>Balanseført verdi 31.12.</u>	<u>Varige driftsmidler Immaterielle eiend.</u>

Konsernregnskap

Morselskapet sitt navn

Forretningskontor for morselskapet

Begrunnelse for at datterselskap er utelatt fra konsolideringen

<u>Samlet beløp - tilknyttet selskap</u>	<u>Årets</u>	<u>Fjorårets</u>
--	--------------	------------------

<u>Samlet beløp - foretak i samme konsern</u>	<u>Årets</u>	<u>Fjorårets</u>
---	--------------	------------------

<u>Samlet beløp - foretak i samme konsern</u>	<u>Årets</u>	<u>Fjorårets</u>
---	--------------	------------------

<u>Samlet beløp - felles kontrollert virksomhet</u>	<u>Årets</u>	<u>Fjorårets</u>
---	--------------	------------------

<u>Pantstillelse</u>	<u>Beløp</u>
----------------------	--------------

<u>Beholdning av egne aksjer</u>	<u>Antall</u>	<u>Pålydende</u>	<u>Andel av aksjek.</u>
----------------------------------	---------------	------------------	-------------------------



Til generalforsamlingen i FP Service AS

Uavhengig revisors beretning

Konklusjon

Vi har revidert årsregnskapet for FP Service AS som består av balanse per 31. desember 2022, resultatregnskap for regnskapsåret avsluttet per denne datoen og noter til årsregnskapet, herunder et sammendrag av viktige regnskapsprinsipper.

Etter vår mening

- oppfyller årsregnskapet gjeldende lovkrav, og
- gir årsregnskapet et rettvisende bilde av selskapets finansielle stilling per 31. desember 2022, og av dets resultater for regnskapsåret avsluttet per denne datoen i samsvar med regnskapslovens regler og god regnskapsskikk i Norge.

Grunnlag for konklusjonen

Vi har gjennomført revisjonen i samsvar med International Standards on Auditing (ISA-ene). Våre oppgaver og plikter i henhold til disse standardene er beskrevet nedenfor under *Revisors oppgaver og plikter ved revisjonen av årsregnskapet*. Vi er uavhengige av selskapet i samsvar med kravene i relevante lover og forskrifter i Norge og International Code of Ethics for Professional Accountants (inkludert internasjonale uavhengighetsstandarder) utstedt av International Ethics Standards Board for Accountants (IESBA-reglene), og vi har overholdt våre øvrige etiske forpliktelser i samsvar med disse kravene. Innhentet revisjonsbevis er etter vår vurdering tilstrekkelig og hensiktsmessig som grunnlag for vår konklusjon.

Styrets og daglig leders ansvar for årsregnskapet

Styret og daglig leder (ledelsen) er ansvarlige for å utarbeide årsregnskapet og for at det gir et rettvisende bilde i samsvar med regnskapslovens regler og god regnskapsskikk i Norge. Ledelsen er også ansvarlig for slik internkontroll som den finner nødvendig for å kunne utarbeide et årsregnskap som ikke inneholder vesentlig feilinformasjon, verken som følge av misligheter eller utilsiktede feil.

Ved utarbeidelsen av årsregnskapet må ledelsen ta standpunkt til selskapets evne til fortsatt drift og opplyse om forhold av betydning for fortsatt drift. Forutsetningen om fortsatt drift skal legges til grunn for årsregnskapet så lenge det ikke er sannsynlig at virksomheten vil bli avvirket.

Revisors oppgaver og plikter ved revisjonen av årsregnskapet

Vårt mål er å oppnå betryggende sikkerhet for at årsregnskapet som helhet ikke inneholder vesentlig feilinformasjon, verken som følge av misligheter eller utilsiktede feil, og å avgi en revisjonsberetning som inneholder vår konklusjon. Betryggende sikkerhet er en høy grad av sikkerhet, men ingen garanti for at en revisjon utført i samsvar med ISA-ene, alltid vil avdekke vesentlig feilinformasjon. Feilinformasjon kan oppstå som følge av misligheter eller utilsiktede feil. Feilinformasjon er å anse som vesentlig dersom den enkeltvis eller samlet med rimelighet kan forventes å påvirke de økonomiske beslutningene som brukerne foretar på grunnlag av årsregnskapet.

For videre beskrivelse av revisors oppgaver og plikter vises det til:
<https://revisorforeningen.no/revisjonsberetninger>

PricewaterhouseCoopers AS, Dronning Eufemias gate 71, Postboks 748 Sentrum, NO-0106 Oslo
T: 02316, org. no.: 987 009 713 MVA, www.pwc.no
Statsautoriserte revisorer, medlemmer av Den norske Revisorforening og autorisert regnskapsførerselskap



Oslo, 21. april 2023
PricewaterhouseCoopers AS

Thomas Fraurud
Statsautorisert revisor
(elektronisk signert)



 Securely signed with Brevio

Revisjonsberetning

Signers:

Name	Method	Date
Fraurud, Thomas Haug	BANKID	2023-04-24 12:54

This document package contains:

- Closing page (this page)
- The original document(s)
- The electronic signatures. These are not visible in the document, but are electronically integrated.



This file is sealed with a digital signature.
The seal is a guarantee for the authenticity
of the document.



Årsregnskap 2022

FP Service AS

Resultatregnskap
Balanse
Noter til regnskapet
Revisors beretning



Org.nr.: 922 141 207



RESULTATREGNSKAP

FP SERVICE AS

Driftsinntekter og driftskostnader	Note	2022	2021
Salgsinntekt		5 131 642	5 975 082
Annen driftsinntekt		4 133	0
Sum driftsinntekter		5 135 775	5 975 082
Varekostnad		930 735	896 897
Lønnskostnad	1	2 725 284	3 234 942
Avskrivning av driftsmidler	2	453 579	361 379
Annen driftskostnad		1 169 137	860 534
Sum driftskostnader		5 278 736	5 353 751
Driftsresultat		-142 961	621 331
Finansinntekter og finanskostnader			
Annen renteinntekt		19 966	0
Rentekostnad til foretak i samme konsern	3	56 622	0
Annen rentekostnad		118	0
Resultat av finansposter		-36 775	0
Resultat før skattekostnad		-179 736	621 331
Skattekostnad på resultat	4	-24 491	136 693
Årsresultat		-155 245	484 638
Overføringer			
Konsernbidrag		0	415 201
Avsatt til annen egenkapital	5	-155 245	69 437
Sum overføringer		-155 245	484 638



BALANSE

FP SERVICE AS

EIENDELER	Note	2022	2021
Anleggsmidler			
Varige driftsmidler			
Driftsløsøre, inventar o.a. utstyr	2	2 817 842	1 708 213
Sum varige driftsmidler		2 817 842	1 708 213
Sum anleggsmidler		2 817 842	1 708 213
Omløpsmidler			
Fordringer			
Kundefordringer	3	47 228	190 320
Andre kortsiktige fordringer konsern	3	0	532 309
Andre kortsiktige fordringer		83 774	51 456
Sum fordringer		131 002	774 085
Bankinnskudd			
Bankinnskudd	6	1 212 336	1 603 087
Sum bankinnskudd		1 212 336	1 603 087
Sum omløpsmidler		1 343 338	2 377 172
Sum eiendeler		4 161 180	4 085 386

**BALANSE**

FP SERVICE AS

EGENKAPITAL OG GJELD	Note	2022	2021
Egenkapital			
Innskutt egenkapital			
Aksjekapital	5	30 000	30 000
Overkurs	5	1 783 042	1 783 042
Annen innskutt egenkapital	5	532 309	532 309
Sum innskutt egenkapital		2 345 351	2 345 351
Opptjent egenkapital			
Annen egenkapital	5	118 544	273 789
Sum opptjent egenkapital		118 544	273 789
Sum egenkapital	5	2 463 895	2 619 139
Gjeld			
Avsetning for forpliktelser			
Utsatt skatt	4	0	24 491
Sum avsetning for forpliktelser		0	24 491
Annen langsiktig gjeld			
Langsiktig konserngjeld	3	1 056 622	0
Sum annen langsiktig gjeld		1 056 622	0
Kortsiktig gjeld			
Leverandørgjeld	3	111 860	145 753
Skyldig offentlige avgifter		216 433	241 054
Annen kortsiktig gjeld konsern	3	0	532 309
Annen kortsiktig gjeld		312 370	522 640
Sum kortsiktig gjeld		640 663	1 441 756
Sum gjeld		1 697 285	1 466 247
Sum egenkapital og gjeld		4 161 180	4 085 386

Lysaker, 20.04.2023
Styret i FP Service ASPetter Eng

Petter Eng (Apr 20, 2023 19:22 GMT+2)

Petter Eng
styreleder

FP SERVICE AS

Christian Melsom Myhre
styremedlemJan-Petter Tenold

Jan-Petter Tenold (Apr 21, 2023 09:29 GMT+2)

Jan-Petter Tenold
daglig leder

SIDE 4



Regnskapsprinsipper

Årsregnskapet er satt opp i samsvar med regnskapsloven og NRS 8 - God regnskapsskikk for små foretak.

Selskapet inngår i konsernregnskapet til Aker ASA, Oksenøyveien 10, 1366 Lysaker.

DRIFTSINNTEKTER

Inntektsføring ved salg av varer skjer på leveringstidspunktet. Tjenester inntektsføres etter hvert som de leveres.

SKATT

Skattekostnaden i resultatregnskapet omfatter både periodens betalbare skatt og endring i utsatt skatt. Utsatt skatt er beregnet med 22 % på grunnlag av de midlertidige forskjeller som eksisterer mellom regnskapsmessige og skattemessige verdier, samt ligningsmessig underskudd til fremføring ved utgangen av regnskapsåret. Skatteøkende og skattereduserende midlertidige forskjeller som reverserer eller kan reverseres i samme periode er utlignet og nettoført.

KLASSIFISERING OG VURDERING AV ANLEGGSMIDLER

Anleggsmidler omfatter eiendeler bestemt til varig eie og bruk. Anleggsmidler er vurdert til anskaffelseskost. Varige driftsmidler balanseføres og avskrives over driftsmidlets økonomiske levetid. Avskrivningsperioden for fast eiendom anskaffet etter 2009 er dekomponert i en del som gjelder råbygget og en del som gjelder faste tekniske installasjoner. Varige driftsmidler nedskrives til gjenvinnbart beløp ved verdifall som forventes ikke å være forbigående. Gjenvinnbart beløp er det høyeste av netto salgsverdi og verdi i bruk. Verdi i bruk er nåverdi av fremtidige kontantstrømmer knyttet til eiendelen. Nedskrivningen reverseres når grunnlaget for nedskrivningen ikke lenger er til stede.

KLASSIFISERING OG VURDERING AV OMLØPSMIDLER

Omløpsmidler og kortsiktig gjeld omfatter normalt poster som forfaller til betaling innen ett år etter balansedagen, samt poster som knytter seg til varekretsløpet. Omløpsmidler vurderes til laveste verdi av anskaffelseskost og virkelig verdi.

FORDRINGER

Kundefordringer og andre fordringer oppføres til pålydende etter fradrag for avsetning til forventet tap. Avsetning til tap gjøres på grunnlag av en individuell vurdering av de enkelte fordringene.

Note 1 Lønnskostnader og antall årsverk

LØNNSKOSTNADER

	2022	2021
Lønninger	2 154 680	2 687 483
Arbeidsgiveravgift	362 253	361 916
Pensjonskostnader	121 505	124 230
Andre ytelser	86 846	61 313
Sum	2 725 284	3 234 941

Selskapet har i 2022 sysselsatt 4 årsverk.

Selskapet har ikke gitt lån eller stilt sikkerhet til fordel for ledende personer eller deres nærstående.



Note 2 Anleggsmidler

	Driftsløsøre, inventar ol.	Sum
Anskaffelseskost pr. 01.01.22	2 631 563	2 631 563
Tilgang kjøpte driftsmidler	1 629 074	1 629 074
Avgang i året	152 000	152 000
Anskaffelseskost 31.12.22	4 108 637	4 108 637
Akkumulerte avskrivninger 31.12.22	1 290 795	1 290 795
Av- og nedskrivninger pr. 31.12.22	1 290 795	1 290 795
Bokført verdi 31.12.22	2 817 842	2 817 842
Årets ordinære avskrivninger	453 578	453 578
Økonomisk levetid	0-10 år	

Note 3 Mellomværende med selskap i samme konsern

	2022	2021
Fordringer		
Kundefordringer konsern	19 062	122 002
Andre kortsiktige fordringer konsern	0	532 309
Sum	19 062	654 311
Gjeld		
Lån fra foretak i samme konsern	1 056 622	0
Leverandørgjeld innen konsern	37 846	28 922
Annen kortsiktig gjeld konsern	0	532 309
Sum	1 094 469	561 231

Lån i konsern renteberegnes iht markedsbetingelser og er forventet å forfalle senere enn ett år etter balansedagen.



Note 4 Skatt

Årets skattekostnad	2022	2021
Resultatført skatt på ordinært resultat:		
Betalbar skatt	0	117 108
Endring i utsatt skatt	-24 491	19 585
Skattekostnad ordinært resultat	-24 491	136 693
Skattepliktig inntekt:		
Resultat før skatt	-179 736	621 331
Permanente forskjeller	0	0
Endring i midlertidige forskjeller	-189 399	-55 034
Avgitt konsernbidrag	0	-532 309
Anvendelse av fremførbart underskudd	0	-33 988
Skattepliktig inntekt	-369 135	0
Betalbar skatt i balansen:		
Betalbar skatt på årets resultat	0	0
Sum betalbar skatt i balansen	0	0

Skatteeffekten av midlertidige forskjeller og underskudd til fremføring som har gitt opphav til utsatt skatt og utsatte skattefordeler, spesifisert på typer av midlertidige forskjeller

	2022	2021	Endring
Varige driftsmidler	300 720	111 321	-189 399
Sum	300 720	111 321	-189 399
Akkumulert fremførbart underskudd	-369 135	0	369 135
Inngår ikke i beregningen av utsatt skatt	68 414	0	-68 414
Grunnlag for utsatt skattefordel / skatt	0	111 321	111 321
Utsatt skattefordel / skatt (22 %)	0	24 491	24 491

I henhold til God regnskapsskikk for små foretak balanseføres ikke utsatt skattefordel.

Note 5 Egenkapital

	Aksjekapital	Overkurs	Annen innskutt egenkapital	Annen egenkapital	Sum egenkapital
Pr. 31.12.2021	30 000	1 783 042	532 309	273 789	2 619 139
Årets resultat	0	0	0	-155 245	-155 245
Pr 31.12.2022	30 000	1 783 042	532 309	118 544	2 463 895



Note 6 Bankinnskudd

Innestående midler på skattetrekkskonto (bundne midler) er på kr. 122 898.












230418 FP Service AS årsregnskap

Final Audit Report

2023-04-21

Created:	2023-04-20
By:	Wiktorja Siwiecka (wiktorja.siwiecka@akerproperty.com)
Status:	Signed
Transaction ID:	CBJCHBCAABAADBfb3k3EzEXTU3Dkn47v7nTCH5aByyNT

"230418 FP Service AS årsregnskap" History

-  Document created by Wiktorja Siwiecka (wiktorja.siwiecka@akerproperty.com)
2023-04-20 - 4:56:01 PM GMT
-  Document emailed to Petter Eng (petter.eng@akerproperty.com) for signature
2023-04-20 - 4:56:36 PM GMT
-  Document emailed to Christian Melsom Myhre (christian.myhre@akerproperty.com) for signature
2023-04-20 - 4:56:36 PM GMT
-  Document emailed to Jan-Petter Tenold (jan-petter.tenold@fornebuporten.no) for signature
2023-04-20 - 4:56:37 PM GMT
-  Email viewed by Petter Eng (petter.eng@akerproperty.com)
2023-04-20 - 5:21:56 PM GMT
-  Document e-signed by Petter Eng (petter.eng@akerproperty.com)
Signature Date: 2023-04-20 - 5:22:04 PM GMT - Time Source: server
-  Email viewed by Christian Melsom Myhre (christian.myhre@akerproperty.com)
2023-04-20 - 8:07:40 PM GMT
-  Document e-signed by Christian Melsom Myhre (christian.myhre@akerproperty.com)
Signature Date: 2023-04-20 - 8:08:17 PM GMT - Time Source: server
-  Email viewed by Jan-Petter Tenold (jan-petter.tenold@fornebuporten.no)
2023-04-21 - 7:28:53 AM GMT
-  Document e-signed by Jan-Petter Tenold (jan-petter.tenold@fornebuporten.no)
Signature Date: 2023-04-21 - 7:29:08 AM GMT - Time Source: server
-  Agreement completed.
2023-04-21 - 7:29:08 AM GMT



Adobe Acrobat Sign



Names and email addresses are entered into the Acrobat Sign service by Acrobat Sign users and are unverified unless otherwise noted.

