



ÅRSREGNSKAPET FOR REGNSKAPSÅRET 2020 - GENERELL INFORMASJON

Enheten

Organisasjonsnummer: 920 691 943
Organisasjonsform: Aksjeselskap
Foretaksnavn: PARAPLY LANDSKAP AS
Forretningsadresse: Kanalveien 11
5068 BERGEN

Regnskapsår

Årsregnskapets periode: 01.01.2020 - 31.12.2020

Konsern

Morselskap i konsern: Nei

Regnskapsregler

Regler for små foretak benyttet: Ja
Benyttet ved utarbeidelsen av årsregnskapet til selskapet: Regnskapslovens alminnelige regler

Årsregnskapet fastsatt av kompetent organ

Bekreftet av representant for selskapet: Åsa Haaland
Dato for fastsettelse av årsregnskapet: 28.06.2021

Grunnlag for avgivelse

År 2020: Årsregnskapet er elektronisk innlevert
År 2019: Tall er hentet fra elektronisk innlevert årsregnskap fra 2020

Det er ikke krav til at årsregnskapet m.v. som sendes til Regnskapsregisteret er undertegnet. Kontrollen på at dette er utført ligger hos revisor/enhetens øverste organ. Sikkerheten ivaretas ved at innsender har rolle/rettighet for innsending av årsregnskapet via Altinn, og ved at det bekreftes at årsregnskapet er fastsatt av kompetent organ.

Brønnøysundregistrene, 26.04.2022



Resultatregnskap

Beløp i: NOK	Note	2020	2019
RESULTATREGNSKAP			
Inntekter			
Salgsinntekt		2 406 379	1 209 320
Annen driftsinntekt		196 025	
Sum inntekter		2 602 404	1 209 320
Kostnader			
Varekostnad		456 070	197 227
Lønnskostnad	1	2 002 488	692 369
Avskrivning av driftsmidler og immaterielle eiendeler	3	10 400	
Annen driftskostnad	1	237 593	195 872
Sum kostnader		2 706 551	1 085 468
Driftsresultat		-104 147	123 852
Finansinntekter og finanskostnader			
Annen renteinntekt		30	-60
Sum finansinntekter		30	-60
Annen rentekostnad		5 474	91
Sum finanskostnader		5 474	91
Netto finans		-5 444	-151
Ordinært resultat før skattekostnad		-109 591	123 701
Skattekostnad på ordinært resultat	2	-20 005	27 214
Ordinært resultat etter skattekostnad		-89 585	96 487
Årsresultat	6	-89 585	96 487
Årsresultat etter minoritetsinteresser		-89 585	96 487
Totalresultat		-89 585	96 487
Overføringer og disponeringer			
Avsatt til annen egenkapital		-89 585	96 487



Resultatregnskap

Beløp i: NOK	Note	2020	2019
Sum overføringer og disponeringer		-89 585	96 487



Balanse

Beløp i: NOK	Note	2020	2019
BALANSE - EIENDELER			
Anleggsmidler			
Immaterielle eiendeler			
Utsatt skattefordel	2		
Varige driftsmidler			
Tomter, bygninger o.a. fast eiendom	3		
Maskiner og anlegg	3		
Skip og flytende installasjoner	3		
Driftsløsøre, inventar o.a. utstyr	3	24 892	
Sum varige driftsmidler	3	24 892	
Sum anleggsmidler		24 892	0
Omløpsmidler			
Varer			
Fordringer			
Kundefordringer		601 111	482 977
Andre kortsiktige fordringer		130 179	
Sum fordringer		731 290	482 977
Bankinnskudd, kontanter og lignende			
Bankinnskudd, kontanter o.l.	4	166 724	69 137
Sum bankinnskudd, kontanter og lignende		166 724	69 137
Sum omløpsmidler		898 014	552 114
SUM EIENDELER		922 906	552 114
BALANSE - EGENKAPITAL OG GJELD			
Egenkapital			
Innskutt egenkapital			
Aksjekapital	5	50 000	50 000



Balanse

Beløp i: NOK	Note	2020	2019
Beholdning av egne aksjer	5		
Overkurs		10 000	10 000
Sum innskutt egenkapital		60 000	60 000
Opptjent egenkapital			
Annen egenkapital		20 005	90 931
Udekket tap		18 659	
Sum opptjent egenkapital		1 346	90 931
Sum egenkapital	6	61 346	150 931
Gjeld			
Langsiktig gjeld			
Utsatt skatt	2		
Annen langsiktig gjeld			
Langsiktig konserngjeld		60 969	121 969
Sum annen langsiktig gjeld		60 969	121 969
Sum langsiktig gjeld		60 969	121 969
Kortsiktig gjeld			
Leverandørgjeld		99 312	560
Betalbar skatt	2		27 214
Skyldig offentlige avgifter		388 890	186 640
Annen kortsiktig gjeld		312 390	64 800
Sum kortsiktig gjeld		800 592	279 214
Sum gjeld		861 561	401 183
SUM EGENKAPITAL OG GJELD		922 906	552 114



Brønnøysundregistrene

ÅRSREGNSKAP FOR REGNSKAPSÅRET 2020 - GENERELL INFORMASJON

Journalnummer: 2021 501504

Enheten

Organisasjonsnummer: 920 691 943
Organisasjonsform: Aksjeselskap
Foretaksnavn: PARAPLY PLAN AS
Forretningsadresse: Kanalveien 11
5068 BERGEN

Regnskapsår

Årsregnskapets periode: 01.01.2020 - 31.12.2020

Konsern

Morselskap i konsern: Nei

Regnskapsregler

Regler for små foretak benyttet: Ja
Benyttet ved utarbeidelsen av
årsregnskapet til selskapet: Regnskapslovens alminnelige regler

Årsregnskapet fastsatt av kompetent organ

Bekreftet av representant for selskapet: Åsa Haaland
Dato for fastsettelse av årsregnskapet: 28.06.2021

Revisjon

Selskapet har besluttet at årsregnskapet
ikke skal revideres: Ja
Årsregnskapet er utarbeidet av ekstern
autorisert regnskapsfører: Ja
Ekstern autorisert regnskapsfører har i
løpet av regnskapsåret bistått ved den
løpende regnskapsføringen eller utført
andre tjenester for selskapet enn å
utarbeide årsregnskapet: Ja

Grunnlag for avgivelse

År 2020: Årsregnskap er elektronisk innlevert.
År 2019: Tall er hentet fra elektronisk innlevert årsregnskap fra 2020.

Det er ikke krav til at årsregnskapet m.v. som sendes til Regnskapsregisteret er undertegnet. Kontrollen på at dette er utført ligger hos revisor/enhetens øverste organ. Sikkerheten ivaretas ved at innsender har rolle/rettighet for innsending av årsregnskapet via Altinn, og ved at det bekreftes at årsregnskapet er fastsatt av kompetent organ.

Brønnøysundregistrene, 30.06.2021

Brønnøysundregistrene
Postadresse: Postboks 900, 8910 Brønnøysund
Telefon: 75 00 75 00
E-post: firmapost@brreg.no Internett: www.brreg.no
Organisasjonsnummer: 974 760 673



Organisasjonsnr: 920 691 943
PARAPLY PLAN AS

RESULTATREGNSKAP

Beløp i: NOK	Note	2020	2019
RESULTATREGNSKAP			
Inntekter			
Salgsinntekt		2 406 379	1 209 320
Annen driftsinntekt		196 025	
Sum inntekter		2 602 404	1 209 320
Kostnader			
Varekostnad		456 070	197 227
Lønnskostnad	1	2 002 488	692 369
Avskrivning av driftsmidler og immaterielle eiendeler	3	10 400	
Annen driftskostnad	1	237 593	195 872
Sum kostnader		2 706 551	1 085 468
Driftsresultat		-104 147	123 852
Finansinntekter og finanskostnader			
Annen renteinntekt		30	-60
Sum finansinntekter		30	-60
Annen rentekostnad		5 474	91
Sum finanskostnader		5 474	91
Netto finans		-5 444	-151
Ordinært resultat før skattekostnad			
Skattekostnad på ordinært resultat	2	-109 591	123 701
Ordinært resultat etter skattekostnad		-89 585	96 487
Årsresultat	6	-89 585	96 487
Årsresultat etter minoritetsinteresser		-89 585	96 487
Totalresultat		-89 585	96 487
Overføringer og disponeringer			
Avsatt til annen egenkapital		-89 585	96 487
Sum overføringer og disponeringer		-89 585	96 487



Organisasjonsnr: 920 691 943
PARAPLY PLAN AS

BALANSE

Beløp i: NOK **Note** **2020** **2019**

BALANSE - EIENDELER

Anleggsmidler

Immaterielle eiendeler

Utsatt skattefordel 2

Varige driftsmidler

Tomter, bygninger o.a.

fast eiendom 3

Maskiner og anlegg 3

Skip og flytende

installasjoner 3

Driftsløsøre, inventar o.

a. utstyr 3

Sum varige driftsmidler 3 24 892

Sum anleggsmidler 24 892

0

Omløpsmidler

Varer

Fordringer

Kundefordringer 601 111 482 977

Andre kortsiktige

fordringer 130 179

Sum fordringer 731 290 482 977

Bankinnskudd, kontanter

og lignende

Bankinnskudd, kontanter o.

l. 4 166 724 69 137

Sum bankinnskudd,

kontanter og lignende 166 724 69 137

Sum omløpsmidler 898 014 552 114

SUM EIENDELER 922 906 552 114

BALANSE - EGENKAPITAL OG

GJELD

Egenkapital

Innskutt egenkapital

Aksjekapital 5 50 000 50 000

Beholdning av egne aksjer 5

Overkurs 10 000 10 000

Sum innskutt egenkapital 60 000 60 000

Opptjent egenkapital



Annen egenkapital		20 005	90 931
Udekket tap		18 659	
Sum opptjent egenkapital		1 346	90 931
Sum egenkapital	6	61 346	150 931
Gjeld			
Langsiktig gjeld			
Utsatt skatt	2		
Annen langsiktig gjeld			
Langsiktig konserngjeld		60 969	121 969
Sum annen langsiktig gjeld		60 969	121 969
Sum langsiktig gjeld		60 969	121 969
Kortsiktig gjeld			
Leverandørgjeld		99 312	560
Betalbar skatt	2		27 214
Skyldig offentlige avgifter		388 890	186 640
Annen kortsiktig gjeld		312 390	64 800
Sum kortsiktig gjeld		800 592	279 214
Sum gjeld		861 561	401 183
SUM EGENKAPITAL OG GJELD		922 906	552 114



Organisasjonsnr: 920 691 943
PARAPLY PLAN AS

NOTEOPPLYSNINGER - SELSKAP - alle poster oppgitt i hele tall

Note

Antall aksjer og aksjeeiere

<u>Aksjeklasse</u>	<u>Ant. aksjer</u>	<u>Pålydende</u>	<u>Bokført verdi</u>
Ordinære aksjer	50000.00	1.00	50000.00

<u>Aksjeeiere - fritekst</u>	<u>Antall</u>	<u>Eierandel</u>	<u>Aksjeklasse</u>
HOLON BERGEN AS	39167.00	78.33%	Ordinære aksjer
Åsa Haaland	5833.00	11.67%	Ordinære aksjer
HØGELID LIVE SMELVÆR	5000.00	10.00%	Ordinære aksjer

<u>Sum</u>	<u>Sum antall</u>	<u>Sum eierandel</u>
	50000.00	100.00%

Note

1

Ytelser til ledende personer

Ytelser til daglig leder

<u>Ytelser</u>	<u>Lønn</u>	<u>Pensj.forpl.</u>	<u>Andre godtgj.</u>
	457388.00		

Note

1

Antall årsverk i regnskapsåret


Virksomheten har hatt følgende antall årsverk:
4.00


Note


Lån og sikkerhetsstillelse til ledende personer og aksjeeiere


Er det gitt lån eller sikkerhetsstillelse til ledende personer: Nei



 Legally signed by
Jan Espen Vik
28.06.2021

 Legally signed by
Cathrine Theodorsen
28.06.2021

 Legally signed by
Live Snelvær Høgelid
28.06.2021

 Legally signed by
Asa Haaland
28.06.2021

Årsregnskap 2020

Paraply Plan AS

Resultatregnskap
Balanse
Noter til regnskapet

Org.nr.: 920 691 943



RESULTATREGNSKAP

PARAPLY PLAN AS

DRIFTSINNEKTER OG DRIFTSKOSTNADER	Note	2020	2019
Salgsinntekt		2 406 379	1 209 320
Annen driftsinntekt		196 025	0
Sum driftsinntekter		2 602 404	1 209 320
Varekostnad		456 070	197 227
Lønnskostnad	1	2 002 488	692 369
Avskrivning av driftsmidler og immaterielle eiendeler	3	10 400	0
Annen driftskostnad	1	237 593	195 872
Sum driftskostnader		2 706 551	1 085 468
Driftsresultat		-104 147	123 852
FINANSINNEKTER OG FINANSKOSTNADER			
Annen renteinntekt		30	-60
Annen rentekostnad		5 474	91
Resultat av finansposter		-5 444	-151
Ordinært resultat før skattekostnad		-109 591	123 701
Skattekostnad på ordinært resultat	2	-20 005	27 214
Ordinært resultat		-89 585	96 487
EKSTRAORDINÆRE INNEKTER OG KOSTNADER			
Årsresultat	6	-89 585	96 487
OVERFØRINGER			
Avsatt til annen egenkapital		-89 585	96 487
Sum overføringer		-89 585	96 487



BALANSE

PARAPLY PLAN AS

EIENDELER	Note	2020	2019
ANLEGGSMIDLER			
IMMATERIELLE EIENDELER			
VARIGE DRIFTSMIDLER			
Driftsløsøre, inventar o.a. utstyr	3	24 892	0
Sum varige driftsmidler	3	24 892	0
FINANSIELLE ANLEGGSMIDLER			
Sum anleggsmidler		24 892	0
OMLØPSMIDLER			
FORDRINGER			
Kundefordringer		601 111	482 977
Andre kortsiktige fordringer		130 179	0
Sum fordringer		731 290	482 977
INVESTERINGER			
Bankinnskudd, kontanter o.l.	4	166 724	69 137
Sum omløpsmidler		898 014	552 114
Sum eiendeler		922 906	552 114



BALANSE

PARAPLY PLAN AS

EGENKAPITAL OG GJELD	Note	2020	2019
EGENKAPITAL			
INNSKUTT EGENKAPITAL			
Aksjekapital	5	50 000	50 000
Overkurs		10 000	10 000
Sum innskutt egenkapital		60 000	60 000
OPPTJENT EGENKAPITAL			
Annen egenkapital		20 005	90 931
Udekket tap		-18 659	0
Sum opptjent egenkapital		1 346	90 931
Sum egenkapital	6	61 346	150 931
GJELD			
AVSETNING FOR FORPLIKTELSE			
ANNEN LANGSIKTIG GJELD			
Langsiktig konserngjeld		60 969	121 969
Sum annen langsiktig gjeld		60 969	121 969
KORTSIKTIG GJELD			
Leverandørgjeld		99 312	560
Betalbar skatt	2	0	27 214
Skyldig offentlige avgifter		388 890	186 640
Annen kortsiktig gjeld		312 390	64 800
Sum kortsiktig gjeld		800 592	279 214
Sum gjeld		861 561	401 183
Sum egenkapital og gjeld		922 906	552 114

22.06.2021
Styret i Paraply Plan AS

Cathrine Theodorsen
styreleder

Jan Espen Vik
styremedlem

Live Smelvær Høgelid
styremedlem

Åsa Haaland
daglig leder



Regnskapsprinsipper

Årsregnskapet er satt opp i samsvar med regnskapsloven og NRS 8 - God regnskapsskikk for små foretak.

DRIFTSINNTEKTER

Inntektsføring ved salg av varer skjer på leveringstidspunktet. Tjenester inntektsføres etter hvert som de leveres.

SKATT

Skattekostnaden i resultatregnskapet omfatter både periodens betalbare skatt og endring i utsatt skatt. Utsatt skatt er beregnet med 22 % på grunnlag av de midlertidige forskjeller som eksisterer mellom regnskapsmessige og skattemessige verdier, samt ligningsmessig underskudd til fremføring ved utgangen av regnskapsåret. Skatteøkende og skattereduserende midlertidige forskjeller som reverserer eller kan reverseres i samme periode er utlignet og nettoført.

KLASSIFISERING OG VURDERING AV ANLEGGSMIDLER

Anleggsmidler omfatter eiendeler bestemt til varig eie og bruk. Anleggsmidler er vurdert til anskaffelseskost. Varige driftsmidler balanseføres og avskrives over driftsmidlets økonomiske levetid. Avskrivningsperioden for fast eiendom anskaffet etter 2009 er dekomponert i en del som gjelder råbygget og en del som gjelder faste tekniske installasjoner. Varige driftsmidler nedskrives til gjenvinnbart beløp ved verdifall som forventes ikke å være forbigående. Gjenvinnbart beløp er det høyeste av netto salgsverdi og verdi i bruk. Verdi i bruk er nåverdi av fremtidige kontantstrømmer knyttet til eiendelen. Nedskrivningen reverseres når grunnlaget for nedskrivningen ikke lenger er til stede.

KLASSIFISERING OG VURDERING AV OMLØPSMIDLER

Omløpsmidler og kortsiktig gjeld omfatter normalt poster som forfaller til betaling innen ett år etter balansedagen, samt poster som knytter seg til varekretsløpet. Omløpsmidler vurderes til laveste verdi av anskaffelseskost og virkelig verdi.

FORDRINGER

Kundefordringer og andre fordringer oppføres til pålydende etter fradrag for avsetning til forventet tap. Avsetning til tap gjøres på grunnlag av en individuell vurdering av de enkelte fordringene.

Note 1 Lønnskostnader og ytelser, godtgjørelser til daglig leder, styret og revisor

LØNNSKOSTNADER

	2020	2019
Lønninger	1 754 237	604 800
Arbeidsgiveravgift	230 276	85 277
Andre ytelser	17 975	2 292
Sum	2 002 488	692 369

Selskapet har i 2020 sysselsatt 4 årsverk.

PENSJONSFORPLIKTELSE

Selskapet er pliktig til å ha tjenestepensjonsordning etter lov om obligatorisk tjenestepensjon. Selskapets pensjonsordninger tilfredsstiller kravene i denne lov.

YTELSER TIL LEDEDE PERSONER

	Daglig leder	Styret
Lønn	457388	0
Sum	457 388	0



Note 2 Skatt

Årets skattekostnad	2020	2019
Resultatført skatt på ordinært resultat:		
Betalbar skatt	-20 005	27 214
Endring i utsatt skattefordel	0	0
Skattekostnad ordinært resultat	-20 005	27 214
Skattepliktig inntekt:		
Ordinært resultat før skatt	-109 591	123 701
Permanente forskjeller	4 072	0
Endring i midlertidige forskjeller	-2 648	0
Anvendelse av fremførbart underskudd	0	-5 554
Skattepliktig inntekt	-108 166	118 147
Betalbar skatt i balansen:		
Betalbar skatt på årets resultat	0	27 214
Skatt på tilbakeført underskudd	-20 005	0
Sum betalbar skatt i balansen	-20 005	27 214

Negativ betalbar skatt gjelder adgangen til å tilbakeføre underskudd for 2020 mot skattepliktig overskudd i 2018 og 2019

Skatteeffekten av midlertidige forskjeller og underskudd til fremføring som har gitt opphav til utsatt skatt og utsatte skattefordeler, spesifisert på typer av midlertidige forskjeller

	2020	2019	Endring
Varige driftsmidler	188	0	-188
Fordringer	2 460	0	-2 460
Sum	2 648	0	-2 648
Akkumulert fremførbart underskudd	-17 233	0	17 233
Inngår ikke i beregningen av utsatt skatt	14 586	0	-14 586
Utsatt skattefordel (22 %)	0	0	0

I henhold til God regnskapsskikk for små foretak balanseføres ikke utsatt skattefordel.



Note 3 Anleggsmidler

	Driftsløsøre, inventar ol.	Sum
+ Tilgang kjøpte driftsmidler	35 293	35 293
= Anskaffelseskost 31.12.20	35 293	35 293
Akkumulerte avskrivninger 31.12.20	10 400	10 400
= Bokført verdi 31.12.20	24 893	24 893
Årets ordinære avskrivninger	10 400	10 400
Økonomisk levetid	3 år	

Note 4 Bankinnskudd

Innestående midler på skattetrekkkonto (bundne midler) er på kr. 107 472.

Note 5 Aksjonærer

AKSJEKAPITALEN I PARAPLY PLAN AS PR. 31.12 BESTÅR AV:

	Antall	Pålydende	Bokført
Ordinære aksjer	50 000	1,0	50 000
Sum	50 000		50 000

EIERSTRUKTUR

De største aksjonærene i % pr. 31.12 var:

	Ordinære	Eierandel	Stemmeandel
HOLON BERGEN AS	39 167	78,3	78,3
Åsa Haaland	5 833	11,7	11,7
HØGELID LIVE SMELVÆR	5 000	10,0	10,0
Totalt antall aksjer	50 000	100,0	100,0

AKSJER OG OPSJONER EIET AV MEDLEMMER I STYRET OG DAGLIG LEDER:

Navn	Verv	Ordinære
Åsa Haaland	daglig leder	5 833
Totalt antall aksjer		5 833

Note 6 Egenkapital

	Aksjekapital	Overkurs	Annen Innskutt egenkapital	Annen egenkapital	Sum egenkapital
Pr. 31.12.2019	50 000	10 000	0	90 931	150 931
Årets resultat				-89 585	-89 585
Pr 31.12.2020	50 000	10 000	0	1 346	61 346