



ÅRSREGNSKAPET FOR REGNSKAPSÅRET 2018 - GENERELL INFORMASJON

Enheten

Organisasjonsnummer: 914 758 130
Organisasjonsform: Aksjeselskap
Foretaksnavn: CEFRONT HOLDING AS
Forretningsadresse: Kittelsbuktveien 5
4836 ARENDAL

Regnskapsår

Årsregnskapets periode: 01.01.2018 - 31.12.2018

Konsern

Morselskap i konsern: Ja
Konsernregnskap lagt ved: Nei

Regnskapsregler

Regler for små foretak benyttet: Ja
Benyttet ved utarbeidelsen av årsregnskapet til selskapet: Regnskapslovens alminnelige regler

Årsregnskapet fastsatt av kompetent organ

Bekreftet av representant for selskapet: Håvard Haugland
Dato for fastsettelse av årsregnskapet: 11.04.2019

Grunnlag for avgivelse

År 2018: Årsregnskapet er elektronisk innlevert
År 2017: Tall er hentet fra elektronisk innlevert årsregnskap fra 2018

Det er ikke krav til at årsregnskapet m.v. som sendes til Regnskapsregisteret er undertegnet. Kontrollen på at dette er utført ligger hos revisor/enhetens øverste organ. Sikkerheten ivaretas ved at innsender har rolle/rettighet for innsending av årsregnskapet via Altinn, og ved at det bekreftes at årsregnskapet er fastsatt av kompetent organ.

Brønnøysundregistrene, 03.11.2020



Resultatregnskap

Beløp i: NOK	Note	2018	2017
RESULTATREGNSKAP			
Kostnader			
Annen driftskostnad		275 508	300 168
Sum kostnader		275 508	300 168
Driftsresultat		-275 508	-300 168
Finansinntekter og finanskostnader			
Annen renteinntekt		709	2 408
Sum finansinntekter		709	2 408
Annen rentekostnad	8	135 322	13
Disagio		17 267	
Sum finanskostnader		152 589	13
Netto finans		-151 880	2 395
Ordinært resultat før skattekostnad		-427 388	-297 773
Skattekostnad på ordinært resultat	2	0	0
Ordinært resultat etter skattekostnad		-427 388	-297 773
Årsresultat		-427 388	-297 773
Overføringer og disponeringer			
Overføringer til/fra annen egenkapital		-427 388	-297 773
Sum overføringer og disponeringer		-427 388	-297 773



Balanse

Beløp i: NOK	Note	2018	2017
BALANSE - EIENDELER			
Anleggsmidler			
Immaterielle eiendeler			
Finansielle anleggsmidler			
Investering i datterselskap	4	102 250 000	102 250 000
Lån til foretak i samme konsern	4,5	66 705 907	
Sum finansielle anleggsmidler		168 955 907	102 250 000
Sum anleggsmidler		168 955 907	102 250 000
Omløpsmidler			
Varer			
Fordringer			
Andre fordringer		60 361	68 099
Konsernfordringer	5	0	6 389 420
Sum fordringer		60 361	6 457 519
Bankinnskudd, kontanter og lignende			
Bankinnskudd, kontanter og lignende	7	0	383 675
Sum bankinnskudd, kontanter og lignende		0	383 675
Sum omløpsmidler		60 361	6 841 194
SUM EIENDELER		169 016 268	109 091 194
BALANSE - EGENKAPITAL OG GJELD			
Egenkapital			
Innskutt egenkapital			
Selskapskapital	1,6	200 000	200 000
Annen innskutt egenkapital	6	48 568 536	48 568 536
Sum innskutt egenkapital		48 768 536	48 768 536



Balanse

Beløp i: NOK	Note	2018	2017
Opptjent egenkapital			
Annen egenkapital	6	52 768 656	53 196 044
Sum opptjent egenkapital		52 768 656	53 196 044
Sum egenkapital		101 537 192	101 964 580
Sum langsiktig gjeld		0	0
Kortsiktig gjeld			
Kassekreditt	7	2 864	0
Leverandørgjeld		0	5 627
Betalbar skatt	2	0	0
Kortsiktig konserngjeld	5	59 640 984	7 120 987
Aksjonærlån	8	7 700 000	0
Påløpt rente	8	135 226	
Sum kortsiktig gjeld		67 479 074	7 126 614
Sum gjeld		67 479 074	7 126 614
SUM EGENKAPITAL OG GJELD		169 016 266	109 091 194



Brønnøysundregistrene

ÅRSREGNSKAP FOR REGNSKAPSÅRET 2018 - GENERELL INFORMASJON

Journalnummer: 2019 860542

Enheten

Organisasjonsnummer: 914 758 130
Organisasjonsform: Aksjeselskap
Foretaksnavn: CEFRONT HOLDING AS
Forretningsadresse: Kittelsbuktveien 5
4836 ARENDAL

Regnskapsår

Årsregnskapets periode: 01.01.2018 - 31.12.2018

Konsern

Morselskap i konsern: Ja
Konsernregnskap lagt ved: Nei

Regnskapsregler

Regler for små foretak benyttet: Ja
Benyttet ved utarbeidelsen av
årsregnskapet til selskapet: Regnskapslovens alminnelige regler

Årsregnskapet fastsatt av kompetent organ

Bekreftet av representant for selskapet: Håvard Haugland
Dato for fastsettelse av årsregnskapet: 11.04.2019

Revisjon

Ekstern autorisert regnskapsfører har i løpet av regnskapsåret bistått ved den løpende regnskapsføringen eller utført andre tjenester for selskapet enn å utarbeide årsregnskapet: Ja

Grunnlag for avgivelse

År 2018: Årsregnskap er elektronisk innlevert.
År 2017: Tall er hentet fra elektronisk innlevert årsregnskap fra 2018.

Det er ikke krav til at årsregnskapet m.v. som sendes til Regnskapsregisteret er undertegnet. Kontrollen på at dette er utført ligger hos revisor/enhetens øverste organ. Sikkerheten ivaretas ved at innsender har rolle/rettighet for innsending av årsregnskapet via Altinn, og ved at det bekreftes at årsregnskapet er fastsatt av kompetent organ.

Brønnøysundregistrene, 07.08.2019

Brønnøysundregistrene

Postadresse: Postboks 900, 8910 Brønnøysund
Telefoner: Opplysningstelefonen 75 00 75 00 Administrasjonen 75 00 75 09 Telefaks 75 00 75 05
E-post: fimapost@brreg.no Internett: www.brreg.no
Organisasjonsnummer: 974 760 673



Organisasjonnr: 914 758 130
CEFRONT HOLDING AS

RESULTATREGNSKAP

Beløp i: NOK	Note	2018	2017
RESULTATREGNSKAP			
Kostnader			
Annen driftskostnad		275 508	300 168
Sum kostnader		275 508	300 168
Driftøresultat		-275 508	-300 168
Finansinntekter og finanskostnader			
Annen renteinntekt		709	2 408
Sum finansinntekter		709	2 408
Annen rentekostnad	8	135 322	13
Disagio		17 267	
Sum finanskostnader		152 589	13
Netto finans		-151 880	2 395
Ordinært resultat før skattekostnad		-427 388	-297 773
Skattekostnad på ordinært resultat	2	0	0
Ordinært resultat etter skattekostnad		-427 388	-297 773
Årsresultat		-427 388	-297 773
Overføringer og disponeringer			
Overføringer til/fra annen egenkapital		-427 388	-297 773
Sum overføringer og disponeringer		-427 388	-297 773



Organisasjonsnr: 914 758 130
CEFRONT HOLDING AS

BALANSE

Beløp i: NOK	Note	2018	2017
BALANSE - EIENDELER			
Anleggsmidler			
Innmaterielle eiendeler			
Finansielle anleggsmidler			
Investering i datterselskap	4	102 250 000	102 250 000
Lån til foretak i samme konsern	4, 5	66 705 907	
Sum finansielle anleggsmidler		168 955 907	102 250 000
Sum anleggsmidler		168 955 907	102 250 000
Omløpsmidler			
Varer			
Fordringer			
Andre fordringer		60 361	68 099
Konsernfordringer	5	0	6 389 420
Sum fordringer		60 361	6 457 519
Bankinnskudd, kontanter og lignende			
Bankinnskudd, kontanter og lignende	7	0	383 675
Sum bankinnskudd, kontanter og lignende		0	383 675
Sum omløpsmidler		60 361	6 841 194
SUM EIENDELER		169 016 268	109 091 194
BALANSE - EGENKAPITAL OG GJELD			
Egenkapital			
Innskutt egenkapital			
Selskapskapital	1, 6	200 000	200 000
Annen innskutt egenkapital	6	48 568 536	48 568 536
Sum innskutt egenkapital		48 768 536	48 768 536
Opptjent egenkapital			
Annen egenkapital	6	52 768 656	53 196 044
Sum opptjent egenkapital		52 768 656	53 196 044
Sum egenkapital		101 537 192	101 964 580
Sum langsiktig gjeld		0	0



Kortsiktig gjeld			
Kassekreditt	7	2 864	0
Leverandørgjeld		0	5 627
Betalbar skatt	2	0	0
Kortsiktig konserngjeld	5	59 640 984	7 120 987
Aksjonærlån	8	7 700 000	0
Påløpt rente	8	135 226	
Sum kortsiktig gjeld		67 479 074	7 126 614
Sum gjeld		67 479 074	7 126 614
SUM EGENKAPITAL OG GJELD		169 016 266	109 091 194



Organisasjonnr: 914 758 130
CEFRONT HOLDING AS

NOTEOPPLYSNINGER - SELSKAP - alle poster oppgitt i hele tall

Note

Regnskapsprinsipper

Årsregnskapet er satt opp etter regnskapsloven. Regnskapsreglene for små foretak er fulgt.

Note

1

Antall aksjer og aksjeeiere

<u>Aksjeklasse</u>	<u>Ant. aksjer</u>	<u>Pålydende</u>	<u>Bokført verdi</u>
Ordinære aksjer	100000.00	2.00	200000.00

<u>Aksjeeiere - fritekst</u>	<u>Antall</u>	<u>Eierandel</u>	<u>Aksjeklasse</u>
Elvheim AS	50050.00	50.05%	Ordinære aksjer
Tunod Invest AS	20000.00	20.00%	Ordinære aksjer
Hallingen Invest AS	15000.00	15.00%	Ordinære aksjer
Jonjakmm AS	10000.00	10.00%	Ordinære aksjer
4 Thunes AS	4950.00	4.95%	Ordinære aksjer

<u>Sum</u>	<u>Sum antall</u>	<u>Sum eierandel</u>
	100000.00	100.00%

Note

Ytelser til ledende personer

Er det gitt ytelser til ledende person: Nei

Ytelser til daglig leder

<u>Ytelser</u>	<u>Lønn</u>	<u>Pensj.forpl.</u>	<u>Andre godtgj.</u>
----------------	-------------	---------------------	----------------------

Note

Antall årsverk i regnskapsåret

Virksomheten har hatt følgende antall årsverk:

0.00

Note



Lån og sikkerhetsstillelse til ledende personer og aksjeeiere

Er det gitt lån eller sikkerhetsstillelse til ledende personer: Nei

Note

4

Konsern, tilknyttet selskap og datterselskap

Tilknyttet selskap/datterselskap

<u>Navn og adresse</u>	<u>Eierandel</u>	<u>Stemmeandel</u>	<u>Egenkapital</u>	<u>Resultat</u>
SeaLoading Holding AS	100.00%	100.00%	126965615.00	-8694669.00
Cefront Technology AS	100.00%	100.00%	52232473.00	-13329811.00
Arendal Floating Concepts AS	100.00%	100.00%	-2482118.00	-11226.00
Arendal Turret & Mooring AS	100.00%	100.00%	-2975609.00	-12179.00
Ocean Power and Energy Services AS	100.00%	100.00%	2304.00	-14505.00

Datterselskap er utelatt fra konsolideringen: Ja

Begrunnelse for at datterselskap er utelatt fra konsolideringen små foretak

Note

Skattekostnad

Resultatført skatt på ordinært resultat

Skattepliktig inntekt

Betalbar skatt i balansen



Årsregnskap

2018

Cefront Holding AS

Organisasjonsnummer: 914 758 130



Resultatregnskap

Alle tall i NOK

	Note	2018	2017
DRIFTSINNEKTER			
DRIFTSKOSTNADER			
Andre driftskostnader		275 508	300 168
Sum driftskostnader		275 508	300 168
DRIFTSRESULTAT		-275 508	-300 168
FINANSINNEKTER OG KOSTNADER			
Inntekt på investering i datterselskap		0	0
Renteinntekter		709	2 408
Rentekostnader	8	-135 322	-13
Agio/disagio		-17 267	0
Resultat av finansposter		-151 879	2 395
RESULTAT FØR SKATTEKOSTNAD		-427 388	-297 772
Skattekostnad	2	0	0
ÅRSRESULTAT		-427 388	-297 772
OVERFØRINGER			
Overført udekket tap		0	0
Overført til udekket tap		0	0
Overført til annen innskutt egenkapital		0	0
Overført til annen egenkapital		-427 388	-297 772
Sum overført		-427 388	-297 772

Cefront Holding AS



Balanse

Alle tall i NOK

	Note	2018	2017
EIENDELER			
ANLEGGSMIDLER			
Investeringer i datterselskap	4	102 250 000	102 250 000
Tilgode datterselskap	4,5	66 705 907	0
Sum anleggsmidler		168 955 907	102 250 000
OMLØPSMIDLER			
Andre kortsiktige fordringer		60 361	68 099
Tilgode datterselskap	5	0	6 389 420
Sum fordringer		60 361	6 457 520
Bankinnskudd	7	0	383 675
Sum omløpsmidler		60 361	6 841 194
Sum eiendeler		169 016 267	109 091 194

Cefront Holding AS



Balanse


Alle tall i NOK


EGENKAPITAL OG GJELD	Note	2018	2017
EGENKAPITAL			
INNSKUTT EGENKAPITAL			
Aksjekapital	1, 6	200 000	200 000
Annen innskutt egenkapital	6	48 568 536	48 568 536
Sum innskutt egenkapital		48 768 536	48 768 536
ANNEN EGENKAPITAL			
Udekket tap	6	0	0
Annen egenkapital	6	52 768 656	53 196 044
Sum annen egenkapital		52 768 656	53 196 044
Sum egenkapital		101 537 192	101 964 580
GJELD			
KORTSIKTIG GJELD			
Kassekreditt	7	2 864	0
Aksjonærlån	8	7 700 000	0
Leverandørgjeld		0	5 627
Påløpt rente	8	135 226	0
Betalbar skatt	2	0	0
Annen kortsiktig gjeld til konsernselskap	5	59 640 984	7 120 987
Annen kortsiktig gjeld		0	0
Sum kortsiktig gjeld		67 479 075	7 126 614
Sum gjeld		67 479 075	7 126 614
Sum egenkapital og gjeld		169 016 267	109 091 194


Arendal, 11. april 2019
Styret for Cefront Holding AS


Arne Smedal
styrets leder/daglig leder


Kåre Syvertsen
styremedlem


Jan Vidar Aarsnes
styremedlem


Lars Ola Glomsaker Tan Almås
styremedlem


Hilde Smedal Thunes
styremedlem

Cefront Holding AS



Cefront Holding AS, org.nr. 914 758 130
Noter til årsregnskap for 2018

Regnskapsprinsipper

Årsregnskapet er satt opp i samsvar med regnskapsloven og god regnskapsskikk for små foretak. Selskapet ble stiftet 17. november 2014.

Selskapets funksjonelle valuta er NOK og alle tall i disse noter er i NOK, dersom ikke annet fremkommer.

Eiendeler bestemt til varig eie eller bruk er klassifisert som anleggsmidler. Fordringer klassifiseres som omløpsmidler hvis de skal tilbakebetales i løpet av ett år. For gjeld er analoge kriterier lagt til grunn.

Første års avdrag på langsiktige fordringer og langsiktig gjeld klassifiseres likevel ikke som omløpsmidler og kortsiktig gjeld.

Note 1 Antall aksjer, aksjeeiere

Selskapets aksjekapital 31.12.2018 består av 100.000 aksjer pålydende kr 2,-. Alle aksjene har lik stemmerett.

Aksjonær:	Merknad:	Eierandel:
Elvheim AS	1,2	50,05%
Tunod Invest AS	3	20,00%
Hallingen Invest AS	4	15,00%
Jonjakmm AS	5	10,00%
4 Thunes AS	2	4,95%

- 1) Styrets leder, Arne Smedal, eier 36,6 % av aksjene i Elvheim AS.
- 2) Styremedlem, Hilde Smedal Thunes, eier 31,7 % av aksjene i Elvheim AS og 30 % i 4Thunes AS.
- 3) Styremedlem Lars Ola T. G. Almås, eier 100 % av aksjene i Tunod Invest AS
- 4) Styremedlem Kåre Syvertsen, eier 40 % av aksjene i Hallingen Invest AS
- 5) Styremedlem Jan Vidar Aarsnes, eier 40 % av aksjene i Jonjakmm AS



Cefront Holding AS, org.nr. 914 758 130 ***Noter til årsregnskap for 2018***

Note 2 Skatter

Årets skattekostnad:

	<u>2018</u>	<u>2017</u>
Årets overskudd før skatt	-427.388	-297.772
Permanente forskjeller	0	-867
Midlertidige forskjeller	0	0
Årets negative skattegrunnlag	-427.388	-298.639
-Ligningsm. underskudd til fremf.	-298.640	0
Grunnlag betalbar skatt	-726.028	0
Betalbar skatt (23/24%)	0	0
Endr. utsatt skatt	0	0
Skattekostnad	0	0

Utsatt skatt fremkommer når regnskapsmessig verdi er større enn skattemessig verdi på driftsmidler (positive forskjeller). Ved negative forskjeller kan utsatt skattefordel unnlates og balanseføres for små foretak.

Det forligger ingen midlertidige forskjeller i selskapet pr 31.12.2018.

Note 3 Ansatte, godtgjørelser etc.

Det er ingen ansatte i selskapet og selskapet har ikke tegnet obligatorisk tjenstepensjon. Det er ikke utbetalt godtgjørelse til styrets medlemmer.

Det er kostnadsført kr 10.500,- i honorar til revisor.

Note 4 Investeringer i andre selskaper (datterselskaper)

Datterselskap:	Forretnings- kontor	Eierandel/ stemme- andel	Egenkapital siste år 100 %	Resultat siste år 100 %	Balanseført verdi
SeaLoading Holding konsern	Arendal	100 %	86.199.773	-49.795.323	102.030.000
SeaLoading Holding AS	Arendal	100 %	126.965.615	-8.694.669	102.030.000
Cefront Technology AS	Arendal	100 %	52.232.473	-13.329.811	130.000
Arendal Floating Concepts AS	Arendal	100 %	-2.482.118	-11.226	30.000
Arendal Turret & Mooring AS	Arendal	100 %	-2.975.609	-12.179	30.000
Ocean Power and Energy Services AS	Arendal	100 %	2.304	-14.505	30.000

Balanseført egenkapital i SeaLoading Holding Konsern er lavere enn bokført verdi på investeringen. Dette skyldes at datterkonsernet, som er et rederi har 2 skip under bygging og



Cefront Holding AS, org.nr. 914 758 130 **Noter til årsregnskap for 2018**

at dermed kostnadene har oversteget inntektene i denne perioden. I mars 2019 ble fordringen Cefront Holding AS hadde mot SeaLoading Holding AS konvertert til aksjer i SeaLoading Holding AS. Pålydende verdi på fordringen som ble konvertert var NOK 66.705.400 som medførte at ny bokført verdi på aksjene i SeaLoading Holding AS er NOK 168.735.400. I mars 2019 ble det inngått en avtale om investering i SeaLoading Holding AS som priser aksjene høyere enn bokført verdi. Cefront Holding AS er dermed av den oppfatningen at gjennvinbart beløp på investeringen minst tilsvarer bokført verdi på aksjeholdningen i SeaLoading Holding AS og ingen nedskrivning er dermed gjennomført i 2018.

Balanseført egenkapital i datterselskapene Arendal Floating Concepts AS og Arendal Turret & Mooring AS er negativ ved utløpet av 2018. Disse selskapene er oppstartselskaper som i en oppstartsfasen finansieres av øvrige selskaper i konsernstrukturen.

Note 5 Kortsiktige fordringer og gjeld

Selskapet har til gode kr 66.705.907 fra datterselskap SeaLoading Holding AS per 31. desember 2018. Kr 66.705.400 av denne fordringen er konvertert til egenkapital i mars 2019 (se note 4 over).

Selskapet har gjeld til datterselskap Cefront Technology AS på kr 59.640.984 per 31. desember 2018. Det er ikke stillet sikkerhet for mellomværende og det er ikke foretatt renteberegning.

Note 6 Egenkapital

	Aksje- kapital	Overkurs	Udekket tap	Annen egenkapital	Sum
Egenkapital 01.01.2018	200.000	48.568.536	0	53.196.044	101.964.580
Årets resultat	0	0	0	-427.388	-427.388
Avsatt utbytte	0	0	0	0	0
Egenkapital 31.12.2018	200.000	48.568.536	0	52.768.656	101.537.192

Note 7 Bankforbindelse og kassekreditt

Cefront Holding AS er deltaker i en konsernkontoordning med øvrige konsernselskaper med unntak av SeaLoading Holding konsern. I den forbindelse ble det en inngått en kassekredittfasilitet med grense på NOK 10 millioner. Grensen på fasiliteten ble i 2018 økt til NOK 15 millioner.



Cefront Holding AS, org.nr. 914 758 130
Noter til årsregnskap for 2018

Note 8 Aksjonærlån

I 2018 ble det ytet aksjonærlån fra aksjonærene Elvheim AS og Hallingen Invest AS. Pålydende verdi på lånene er samlet NOK 7.700.000 og lånene renteberegnes med en rentesats lik NIBOR + 200 punkter p.a. Påløpte renter forfaller til betaling ved tilbakebetaling av hovedstol på lånene og per 31. desember 2018 er påløpte renter NOK 135.226. Det er ikke stilt sikkerhet for lånet.



BDO AS
Kystveien 40
4841 Arendal

Uavhengig revisors beretning

Til generalforsamlingen i Cefront Holding AS

Uttalelse om revisjonen av årsregnskapet

Konklusjon

Vi har revidert Cefront Holding AS' årsregnskap.

Årsregnskapet består av:

- Balanse per 31. desember 2018
- Resultatregnskap for 2018
- Noter til årsregnskapet, herunder et sammendrag av viktige regnskapsprinsipper.

Etter vår mening:

Er årsregnskapet avgitt i samsvar med lov og forskrifter og gir et rettviseende bilde av selskapets finansielle stilling per 31. desember 2018, og av dets resultater for regnskapsåret avsluttet per denne datoen i samsvar med regnskapslovens regler og god regnskapsskikk i Norge.

Grunnlag for konklusjonen

Vi har gjennomført revisjonen i samsvar med lov, forskrift og god revisjonsskikk i Norge, herunder de internasjonale revisjonsstandardene International Standards on Auditing (ISA-ene). Våre oppgaver og plikter i henhold til disse standardene er beskrevet i Revisors oppgaver og plikter ved revisjon av årsregnskapet. Vi er uavhengige av selskapet slik det kreves i lov og forskrift, og har overholdt våre øvrige etiske forpliktelser i samsvar med disse kravene. Etter vår oppfatning er innhentet revisjonsbevis tilstrekkelig og hensiktsmessig som grunnlag for vår konklusjon.

Styret og daglig leders ansvar for årsregnskapet

Styret og daglig leder (ledelsen) er ansvarlig for å utarbeide årsregnskapet i samsvar med lov og forskrifter, herunder for at det gir et rettviseende bilde i samsvar med regnskapslovens regler og god regnskapsskikk i Norge. Ledelsen er også ansvarlig for slik internkontroll som den finner nødvendig for å kunne utarbeide et årsregnskap som ikke inneholder vesentlig feilinformasjon, verken som følge av misligheter eller utilsiktede feil.

Ved utarbeidelsen av årsregnskapet må ledelsen ta standpunkt til selskapets evne til fortsatt drift og opplyse om forhold av betydning for fortsatt drift. Forutsetningen om fortsatt drift skal legges til grunn for årsregnskapet så lenge det ikke er sannsynlig at virksomheten vil bli avviklet.

Revisors oppgaver og plikter ved revisjonen av årsregnskapet

Vårt mål er å oppnå betryggende sikkerhet for at årsregnskapet som helhet ikke inneholder vesentlig feilinformasjon, verken som følge av misligheter eller utilsiktede feil, og å avgi en revisjonsberetning som inneholder vår konklusjon. Betryggende sikkerhet er en høy grad av sikkerhet, men ingen garanti for at en revisjon utført i samsvar med lov, forskrift og god revisjonsskikk i Norge, herunder ISA-ene, alltid vil avdekke vesentlig feilinformasjon som eksisterer. Feilinformasjon kan oppstå som følge av misligheter eller utilsiktede feil. Feilinformasjon blir vurdert som vesentlig dersom den enkeltvis eller samlet med rimelighet kan forventes å påvirke økonomiske beslutninger som brukerne foretar basert på årsregnskapet.



For videre beskrivelse av revisors oppgaver og plikter vises det til:
<https://revisorforeningen.no/revisjonsberetninger>

Uttalelse om øvrige lovmessige krav

Konklusjon om registrering og dokumentasjon

Basert på vår revisjon av årsregnskapet som beskrevet ovenfor, og kontrollhandlinger vi har funnet nødvendig i henhold til internasjonal standard for attestasjonsoppdrag (ISAE) 3000 «Attestasjonsoppdrag som ikke er revisjon eller forenklet revisorkontroll av historisk finansiell informasjon», mener vi at ledelsen har oppfylt sin plikt til å sørge for ordentlig og oversiktlig registrering og dokumentasjon av selskapets regnskapsopplysninger i samsvar med lov og god bokføringskikk i Norge.

BDO AS

Håkon Korslund
statsautorisert revisor
(elektronisk signert)



PENNEO

Signaturene i dette dokumentet er juridisk bindende. Dokument signert med "Penneo" - sikker digital signatur.
De signerende parter sin identitet er registrert, og er listet nedenfor.

"Med min signatur bekrefter jeg alle datoer og innholdet i dette dokument."

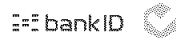
Håkon Vik Korslund

Partner

Serienummer: 9578-5992-4-1065097

IP: 188.95.xxx.xxx

2019-04-12 10:53:44



Dokumentet er signert digitalt, med **Penneo.com**. Alle digitale signatur-data i dokumentet er sikret og validert av den datamaskin-utregnede hash-verdien av det opprinnelige dokument. Dokumentet er låst og tids-stemplet med et sertifikat fra en betrodd tredjepart. All kryptografisk bevis er integrert i denne PDF, for fremtidig validering (hvis nødvendig).

Hvordan bekrefter at dette dokumentet er originalen?

Dokumentet er beskyttet av ett Adobe CDS sertifikat. Når du åpner dokumentet i

Adobe Reader, skal du kunne se at dokumentet er sertifisert av **Penneo e-signature service <penneo@penneo.com>**. Dette garanterer at innholdet i dokumentet ikke har blitt endret.

Det er lett å kontrollere de kryptografiske beviser som er lokalisert inne i dokumentet, med Penneo validator - <https://penneo.com/validate>