



## ÅRSREGNSKAPET FOR REGNSKAPSÅRET 2022 - GENERELL INFORMASJON

### Enheten

Organisasjonsnummer: 980 038 661  
Organisasjonsform: Aksjeselskap  
Foretaksnavn: H & K SANDNES AS  
Forretningsadresse: Hegdalveien 64  
3261 LARVIK

### Regnskapsår

Årsregnskapets periode: 01.01.2022 - 31.12.2022

### Konsern

Morselskap i konsern: Nei

### Regnskapsregler

Regler for små foretak benyttet: Nei  
Benyttet ved utarbeidelsen av årsregnskapet til selskapet: Regnskapslovens alminnelige regler

### Årsregnskapet fastsatt av kompetent organ

Bekreftet av representant for selskapet: Henrik Bakk Eikås  
Dato for fastsettelse av årsregnskapet: 22.03.2023

### Grunnlag for avgivelse

År 2022: Årsregnskapet er elektronisk innlevert  
År 2021: Tall er hentet fra elektronisk innlevert årsregnskap fra 2022

*Det er ikke krav til at årsregnskapet m.v. som sendes til Regnskapsregisteret er undertegnet. Kontrollen på at dette er utført ligger hos revisor/enhetens øverste organ. Sikkerheten ivaretas ved at innsender har rolle/rettighet for innsending av årsregnskapet via Altinn, og ved at det bekreftes at årsregnskapet er fastsatt av kompetent organ.*

Brønnøysundregistrene, 05.07.2024



## Resultatregnskap

Beløp i: NOK	Note	2022	2021
<b>RESULTATREGNSKAP</b>			
<b>Inntekter</b>			
Salgsinntekt	1	135 496 552	138 257 370
Annen driftsinntekt		1 236 057	1 462 810
<b>Sum inntekter</b>		<b>136 732 609</b>	<b>139 720 180</b>
<b>Kostnader</b>			
Varekostnad	1	59 110 753	63 606 905
Lønnskostnad	2, 3, 4, 5	37 326 417	33 146 376
Avskrivning på varige driftsmidler og immaterielle eiendeler	6	4 420 073	3 518 820
Nedskrivning av varige driftsmidler og immaterielle eiendeler	6	0	0
Annen driftskostnad	7, 8	29 231 630	24 347 252
<b>Sum kostnader</b>		<b>130 088 873</b>	<b>124 619 353</b>
<b>Driftsresultat</b>		<b>6 643 736</b>	<b>15 100 827</b>
<b>Finansinntekter og finanskostnader</b>			
Inntekt på investering i datterselskap og tilknyttet selskap	9	1 450 000	0
Annen renteinntekt		0	-6 998
Annen finansinntekt	9	2 782	45 972
<b>Sum finansinntekter</b>		<b>1 452 782</b>	<b>38 974</b>
Annen rentekostnad		807 917	451 965
Annen finanskostnad		29 079	36 274
<b>Sum finanskostnader</b>		<b>836 996</b>	<b>488 239</b>
<b>Netto finans</b>		<b>615 786</b>	<b>-449 264</b>
<b>Ordinært resultat før skattekostnad</b>		<b>7 259 521</b>	<b>14 651 563</b>
Skattekostnad	10, 11	1 290 696	3 228 299
<b>Ordinært resultat etter skattekostnad</b>		<b>5 968 826</b>	<b>11 423 263</b>
<b>Årsresultat</b>		<b>5 968 825</b>	<b>11 423 264</b>
<b>Overføringer og disponeringer</b>			



## Resultatregnskap

<b>Beløp i: NOK</b>	<b>Note</b>	<b>2022</b>	<b>2021</b>
Ordinært utbytte		0	6 000 000
Annen egenkapital		5 968 825	5 423 264
<b>Sum overføringer og disponeringer</b>		<b>5 968 825</b>	<b>11 423 264</b>



## Balanse

Beløp i: NOK	Note	2022	2021
<b>BALANSE - EIENDELER</b>			
<b>Anleggsmidler</b>			
<b>Immaterielle eiendeler</b>			
Utsatt skattefordel	10, 11	0	0
<b>Sum immaterielle eiendeler</b>		<b>0</b>	<b>0</b>
<b>Varige driftsmidler</b>			
Annen fast eiendom	6	163 815	179 685
Maskiner og biler	6, 12	3 109 989	3 064 788
Skip, rigger, fly og lignende	6	0	0
Driftsløsøre, inventar og leasede driftsmidler	6, 12	40 864 495	31 480 312
<b>Sum varige driftsmidler</b>		<b>44 138 299</b>	<b>34 724 785</b>
<b>Finansielle anleggsmidler</b>			
Investering i datterselskap	13	0	0
Investering i annet foretak i samme konsern	13	0	0
Lån til foretak i samme konsern	13, 14	0	0
Investeringer i tilknyttet selskap	13	1 100 000	1 044 663
Lån til tilknyttet selskap og felles kontrollert virksomhet	13, 14	0	300 000
Andre langsiktige fordringer	14, 15	109 000	153 000
<b>Sum finansielle anleggsmidler</b>		<b>1 209 000</b>	<b>1 497 663</b>
<b>Sum anleggsmidler</b>		<b>45 347 299</b>	<b>36 222 448</b>
<b>Omløpsmidler</b>			
<b>Varer</b>			
Varer		0	640 000
<b>Sum varer</b>		<b>0</b>	<b>640 000</b>
<b>Fordringer</b>			
Kundefordringer	1, 8	33 685 265	40 956 695
Andre kortsiktige fordringer	15	1 674 896	2 674 044
Konsernfordringer	13	0	0
<b>Sum fordringer</b>		<b>35 360 161</b>	<b>43 630 739</b>
<b>Investeringer</b>			



### Balanse

<b>Beløp i: NOK</b>	<b>Note</b>	<b>2022</b>	<b>2021</b>
Aksjer og andeler i foretak i samme konsern	13	0	0
<b>Sum investeringer</b>		<b>0</b>	<b>0</b>
<b>Bankinnskudd, kontanter og lignende</b>			
Bankinnskudd, kontanter og lignende	16	10 609 688	11 954 497
<b>Sum bankinnskudd, kontanter og lignende</b>		<b>10 609 688</b>	<b>11 954 497</b>
<b>Sum omløpsmidler</b>		<b>45 969 849</b>	<b>56 225 236</b>
<b>SUM EIENDELER</b>		<b>91 317 148</b>	<b>92 447 684</b>

### BALANSE - EGENKAPITAL OG GJELD

#### Egenkapital

##### Innskutt egenkapital

Selskapskapital	17, 18	2 976 000	2 976 000
Beholdning av egne aksjer	17	0	0
<b>Sum innskutt egenkapital</b>		<b>2 976 000</b>	<b>2 976 000</b>

##### Opptjent egenkapital

Annen egenkapital	18	38 584 859	32 616 034
<b>Sum opptjent egenkapital</b>		<b>38 584 859</b>	<b>32 616 034</b>

##### Sum egenkapital

**41 560 859**      **35 592 034**

#### Gjeld

##### Langsiktig gjeld

Utsatt skatt	10, 11	8 022 045	6 731 349
<b>Sum avsetninger for forpliktelser</b>		<b>8 022 045</b>	<b>6 731 349</b>

##### Annen langsiktig gjeld

Gjeld til kredittinstitusjoner	12	23 719 330	18 653 387
Langsiktig konserngjeld	13	0	0
<b>Sum annen langsiktig gjeld</b>		<b>23 719 330</b>	<b>18 653 387</b>

##### Sum langsiktig gjeld

**31 741 375**      **25 384 736**

##### Kortsiktig gjeld



## Balanse

<b>Beløp i: NOK</b>	<b>Note</b>	<b>2022</b>	<b>2021</b>
Leverandørgjeld		7 941 751	11 295 646
Betalbar skatt	10, 11	0	3 073 967
Skyldige offentlige avgifter	16	5 739 183	7 015 586
Kortsiktig konserngjeld	13	0	0
Annen kortsiktig gjeld	1	4 333 980	10 085 716
<b>Sum kortsiktig gjeld</b>		<b>18 014 914</b>	<b>31 470 915</b>
<b>Sum gjeld</b>		<b>49 756 289</b>	<b>56 855 651</b>
<b>SUM EGENKAPITAL OG GJELD</b>		<b>91 317 148</b>	<b>92 447 685</b>



## Brønnøysundregistrene

### ÅRSREGNSKAP FOR REGNSKAPSÅRET 2022 - GENERELL INFORMASJON

Journalnummer: 2023 369358

#### Enheten

Organisasjonsnummer: 980 038 661  
Organisasjonsform: Aksjeselskap  
Foretaksnavn: H & K SANDNES AS  
Forretningsadresse: Hegdalveien 64  
3261 LARVIK

#### Regnskapsår

Årsregnskapets periode: 01.01.2022 - 31.12.2022

#### Konsern

Morselskap i konsern: Nei

#### Regnskapsregler

Regler for små foretak benyttet: Nei  
Benyttet ved utarbeidelsen av  
årsregnskapet til selskapet: Regnskapslovens alminnelige regler

#### Årsregnskapet fastsatt av kompetent organ

Bekreftet av representant for selskapet: Henrik Bakk Eikås  
Dato for fastsettelse av årsregnskapet: 22.03.2023

#### Grunnlag for avgivelse

År 2022: Årsregnskap er elektronisk innlevert.  
År 2021: Tall er hentet fra elektronisk innlevert årsregnskap fra 2022.

*Det er ikke krav til at årsregnskapet m.v. som sendes til Regnskapsregisteret er undertegnet. Kontrollen på at dette er utført ligger hos revisor/enhetens øverste organ. Sikkerheten ivaretas ved at innsender har rolle/rettighet for innsending av årsregnskapet via Altinn, og ved at det bekreftes at årsregnskapet er fastsatt av kompetent organ.*

Brønnøysundregistrene, 06.05.2023



Organisasjonsnr: 980 038 661  
H & K SANDNES AS

## RESULTATREGNSKAP

Beløp i: NOK	Note	2022	2021
<b>RESULTATREGNSKAP</b>			
<b>Inntekter</b>			
Salgsinntekt	1	135 496 552	138 257 370
Annen driftsinntekt		1 236 057	1 462 810
<b>Sum inntekter</b>		<b>136 732 609</b>	<b>139 720 180</b>
<b>Kostnader</b>			
Varekostnad	1	59 110 753	63 606 905
Lønnskostnad	2, 3, 4,	37 326 417	33 146 376
Avskrivning på varige driftsmidler og immaterielle eiendeler	6	4 420 073	3 518 820
Nedskrivning av varige driftsmidler og immaterielle eiendeler	6	0	0
Annen driftskostnad	7, 8	29 231 630	24 347 252
<b>Sum kostnader</b>		<b>130 088 873</b>	<b>124 619 353</b>
<b>Driftsresultat</b>		<b>6 643 736</b>	<b>15 100 827</b>
<b>Finansinntekter og finanskostnader</b>			
Inntekt på investering i datterselskap og tilknyttet selskap	9	1 450 000	0
Annen renteinntekt		0	-6 998
Annen finansinntekt	9	2 782	45 972
<b>Sum finansinntekter</b>		<b>1 452 782</b>	<b>38 974</b>
Annen rentekostnad		807 917	451 965
Annen finanskostnad		29 079	36 274
<b>Sum finanskostnader</b>		<b>836 996</b>	<b>488 239</b>
<b>Netto finans</b>		<b>615 786</b>	<b>-449 264</b>
<b>Ordinært resultat før skattekostnad</b>			
Skattekostnad	10, 11	7 259 521	14 651 563
<b>Ordinært resultat etter skattekostnad</b>		<b>1 290 696</b>	<b>3 228 299</b>
<b>Årsresultat</b>		<b>5 968 826</b>	<b>11 423 263</b>
<b>Overføringer og disponeringer</b>			
Ordinært utbytte		0	6 000 000
Annen egenkapital		5 968 826	5 423 264
<b>Sum overføringer og disponeringer</b>		<b>5 968 826</b>	<b>11 423 264</b>





Organisasjonsnr: 980 038 661  
H & K SANDNES AS

## BALANSE

Beløp i: NOK	Note	2022	2021
<b>BALANSE - EIENDELER</b>			
<b>Anleggsmidler</b>			
<b>Immaterielle eiendeler</b>			
Utsatt skattefordel	10, 11	0	0
<b>Sum immaterielle eiendeler</b>		<b>0</b>	<b>0</b>
<b>Varige driftsmidler</b>			
Annen fast eiendom	6	163 815	179 685
Maskiner og biler	6, 12	3 109 989	3 064 788
Skip, rigger, fly og lignende	6	0	0
Driftsløsøre, inventar og leasede driftsmidler	6, 12	40 864 495	31 480 312
<b>Sum varige driftsmidler</b>		<b>44 138 299</b>	<b>34 724 785</b>
<b>Finansielle anleggsmidler</b>			
Investering i datterselskap	13	0	0
Investering i annet foretak i samme konsern	13	0	0
Lån til foretak i samme konsern	13, 14	0	0
Investeringer i tilknyttet selskap	13	1 100 000	1 044 663
Lån til tilknyttet selskap og felles kontrollert virksomhet	13, 14	0	300 000
Andre langsiktige fordringer	14, 15	109 000	153 000
<b>Sum finansielle anleggsmidler</b>		<b>1 209 000</b>	<b>1 497 663</b>
<b>Sum anleggsmidler</b>		<b>45 347 299</b>	<b>36 222 448</b>
<b>Omløpsmidler</b>			
<b>Varer</b>			
Varer		0	640 000
<b>Sum varer</b>		<b>0</b>	<b>640 000</b>
<b>Fordringer</b>			
Kundefordringer	1, 8	33 685 265	40 956 695
Andre kortsiktige fordringer	15	1 674 896	2 674 044
Konsernfordringer	13	0	0
<b>Sum fordringer</b>		<b>35 360 161</b>	<b>43 630 739</b>
<b>Investeringer</b>			
Aksjer og andeler i foretak i samme konsern	13	0	0
<b>Sum investeringer</b>		<b>0</b>	<b>0</b>



<b>Bankinnskudd, kontanter og lignende</b>			
Bankinnskudd, kontanter og lignende	16	10 609 688	11 954 497
<b>Sum bankinnskudd, kontanter og lignende</b>		<b>10 609 688</b>	<b>11 954 497</b>
<b>Sum omløpsmidler</b>		<b>45 969 849</b>	<b>56 225 236</b>
<b>SUM EIENDELER</b>		<b>91 317 148</b>	<b>92 447 684</b>
<b>BALANSE - EGENKAPITAL OG GJELD</b>			
<b>Egenkapital</b>			
<b>Innskutt egenkapital</b>			
Selskapskapital	17, 18	2 976 000	2 976 000
Beholdning av egne aksjer	17	0	0
<b>Sum innskutt egenkapital</b>		<b>2 976 000</b>	<b>2 976 000</b>
<b>Opptjent egenkapital</b>			
Annen egenkapital	18	38 584 859	32 616 034
<b>Sum opptjent egenkapital</b>		<b>38 584 859</b>	<b>32 616 034</b>
<b>Sum egenkapital</b>		<b>41 560 859</b>	<b>35 592 034</b>
<b>Gjeld</b>			
<b>Langsiktig gjeld</b>			
Utsatt skatt	10, 11	8 022 045	6 731 349
<b>Sum avsetninger for forpliktelses</b>		<b>8 022 045</b>	<b>6 731 349</b>
<b>Annen langsiktig gjeld</b>			
Gjeld til kredittinstitusjoner	12	23 719 330	18 653 387
Langsiktig konserngjeld	13	0	0
<b>Sum annen langsiktig gjeld</b>		<b>23 719 330</b>	<b>18 653 387</b>
<b>Sum langsiktig gjeld</b>		<b>31 741 375</b>	<b>25 384 736</b>
<b>Kortsiktig gjeld</b>			
Leverandørgjeld		7 941 751	11 295 646
Betalbar skatt	10, 11	0	3 073 967
Skyldige offentlige avgifter	16	5 739 183	7 015 586
Kortsiktig konserngjeld	13	0	0
Annen kortsiktig gjeld	1	4 333 980	10 085 716
<b>Sum kortsiktig gjeld</b>		<b>18 014 914</b>	<b>31 470 915</b>
<b>Sum gjeld</b>		<b>49 756 289</b>	<b>56 855 651</b>
<b>SUM EGENKAPITAL OG GJELD</b>		<b>91 317 148</b>	<b>92 447 685</b>



Organisasjonsnr: 980 038 661  
H & K SANDNES AS

NOTEOPPLYSNINGER - SELSKAP - alle poster oppgitt i hele tall

## Note

### Regnskapsprinsipper

Årsregnskapet er satt opp i samsvar med regnskapsloven og god regnskapsskikk. Salgsinntekter Inntektsføring ved salg av varer skjer på leveringstidspunktet. Tjenester inntektsføres etter hvert som de leveres. Andelen av salgsinntekter som knytter seg til fremtidige servicetelser balanseføres som uopptjent inntekt ved salget, og inntektsføres deretter i takt med levering av ytelsene. Klassifisering og vurdering av balanseposter Anleggsmidler er eiendeler bestemt til varig eie eller bruk. Eiendeler som er knyttet til varekretsløpet er klassifisert som omløpsmidler. Fordringer klassifiseres som omløpsmidler hvis de forfaller til betaling innen ett år etter transaksjonsdagen. Tilsvarende klassifiseres gjeld som kortsiktig hvis gjelden forfaller til betaling innen ett år. Langsiktig gjeld er gjeld som forfaller senere enn ett år etter transaksjonsdagen. Første års avdrag på langsiktige fordringer og langsiktig gjeld klassifiseres likevel ikke som omløpsmiddel og kortsiktig gjeld. Omløpsmidler vurderes til laveste av anskaffelseskost og virkelig verdi. Kortsiktig gjeld balanseføres til nominelt beløp på etableringstidspunktet. Anleggsmidler vurderes til anskaffelseskost. Varige anleggsmidler avskrives etter en fornuftig avskrivningsplan. Anleggsmidlene nedskrives til virkelig verdi ved verdifall som ikke forventes å være forbigående. Langsiktig gjeld med unntak av andre avsetninger balanseføres til nominelt beløp på etableringstidspunktet. Fordringer Kundefordringer og andre fordringer er oppført i balansen til pålydende etter fradrag for avsetning til forventet tap. Avsetning til tap gjøres på grunnlag av individuelle vurderinger av de enkelte fordringene. I tillegg gjøres det for øvrige kundefordringer en uspesifisert avsetning for å dekke antatt tap. Varebeholdninger Lager av innkjøpte varer er verdsatt til laveste av anskaffelseskost etter FIFO-prinsippet og virkelig verdi. Egentilvirkede ferdigvarer og varer under tilvirkning er vurdert til variabel tilvirkningskost. For råvarer er gjenanskaffelseskost vurdert som tilnærming til virkelig verdi. Det foretas nedskrivning for påregnelig ukurans. Varige driftsmidler Varige driftsmidler balanseføres og avskrives over driftsmidlenes levetid dersom de har antatt levetid over 3 år og har en kostpris som overstiger kr 15 000. Direkte vedlikehold av driftsmidler kostnadsføres løpende under driftskostnader, mens påkostninger eller forbedringer tillegges driftsmidlets kostpris og avskrives i takt med driftsmidlet. Anleggskontrakter Arbeid under utførelse vurderes etter løpende avregningsmetode. Fullføringsgraden beregnes som påløpte kostnader i prosent av forventet totalkostnad. Totalkostnaden revurderes løpende. Datter- og tilknyttede selskap Datter- og tilknyttede selskap vurderes etter kostmetoden i selskapsregnskapet. Investeringen er vurdert til anskaffelseskost for aksjene med mindre nedskrivning har vært nødvendig. Det er foretatt nedskrivning til virkelig verdi når verdifall skyldes årsaker som ikke kan antas å være forbigående og det må anses nødvendig etter god regnskapsskikk. Nedskrivninger er reversert når grunnlaget for nedskrivning ikke lenger er til stede. Utbytte og andre utdelinger er inntektsført i utbetalingsåret. Overstiger utbytte andel av tilbakeholdt resultat etter kjøpet, representerer den overskytende del tilbakebetaling av investert kapital, og utdelingene er fratrukket investeringens verdi i balansen. Kontantstrømpoppstilling Kontantstrømpoppstillingen er utarbeidet etter den indirekte metode. Kontanter og kontantekvivalenter omfatter kontanter, bankinnskudd og andre kortsiktige, likvide plasseringer. Leasing / leieavtaler Leieavtaler vurderes som finansiell eller operasjonell leasing etter en konkret vurdering av den enkelte avtale. Dersom det vesentligste av risiko og



avkastning på leieobjektet er overført selskapet, klassifiseres leieavtalen som finansiell. Andre leieavtaler klassifiseres som operasjonelle. Driftsmidler i leieavtaler vurdert som finansiell leasing balanseføres og avskrives som ordinære driftsmidler. Avdragsdelen av leieforpliktelsen vises som annen langsiktig gjeld. Forpliktelsen reduseres med betalt leie etter fradrag for beregnet rentekostnad. Ved operasjonelle leasingavtaler foretas oppføring i balansen kun i den grad det er foretatt forskuddsbetaling til utleier. Leien klassifiseres som driftskostnad og fordeles over leieperioden. Forøvrig er følgende regnskapsprinsipper anvendt: FIFOmetoden for tilordning av anskaffelseskost for ombyttbare finansielle eiendeler, laveste verdis prinsipp for markedsbaserte finansielle omløpsmidler, forsikret pensjonsforpliktelse er ikke balanseført - kostnaden er lik premien. Skatt Skattekostnaden i resultatregnskapet omfatter både periodens betalbare skatt og endring i utsatt skatt. Utsatt skatt er beregnet med 22% på grunnlag av de midlertidige forskjeller som eksisterer mellom regnskapsmessige og skattemessige verdier, samt skattemessig underskudd til fremføring ved utgangen av regnskapsåret. Skatteøkende og skattereduserende midlertidige forskjeller som reverserer eller kan reversere i samme periode er fastsatt og skattevirkningen er beregnet på nettogrunnlaget. Bruk av estimater Ledelsen har brukt estimater og forutsetninger som har påvirket resultatregnskapet og verdsettelsen av eiendeler og gjeld, samt usikre eiendeler og forpliktelser på balansedagen under utarbeidelsen av årsregnskapet i henhold til god regnskapsskikk. Selskapet har ikke endret regnskapsprinsipp fra 2021 til 2022.

## Note

2

## Antall årsverk i regnskapsåret

54.00

## Note

3

## Spesifisering av resultatregnskapet

### Lønnskostnader

<u>Lønn</u>	<u>Årets</u>	<u>Fjorårets</u>
	30287061.00	27243654.00
<u>Folketrygdavgift</u>	<u>Årets</u>	<u>Fjorårets</u>
	4877519.00	4127124.00
<u>Pensjonskostnader</u>	<u>Årets</u>	<u>Fjorårets</u>
	1813249.00	1479580.00
<u>Andre ytelser</u>	<u>Årets</u>	<u>Fjorårets</u>
	348588.00	296019.00
<u>Sum lønnskostnader</u>	<u>Årets</u>	<u>Fjorårets</u>
	37326417.00	33146377.00

## Note

### Ekstraordinære inntekter og kostnader

<u>Sum</u>	<u>Beløp</u>
------------	--------------



Balansført verdi 31.12.                      Varige driftsmidler   Immaterielle eiend.

**Note**

13

**Konsern, tilknyttet selskap m.v.**

**Investering som regnskapsføres etter egenkapitalmetoden**

**Konsernregnskap**

Virksomheten inngår i konsolideringen til morselskapets konsernregnsk.: Nei

**Morselskapet sitt navn**

**Forretningskontor for morselskapet**

Datterselskap er utelatt fra konsolideringen: Nei

**Begrunnelse for at datterselskap er utelatt fra konsolideringen**

**Konsern, tilknyttet selskap m.v. - fordringer og gjeld**

**Fordringer**

<u>Samlet beløp - foretak i samme konsern</u>	<u>Årets</u>	<u>Fjorårets</u>
	31250.00	54062.00

<u>Samlet beløp - tilknyttet selskap</u>	<u>Årets</u>	<u>Fjorårets</u>
--	--------------	------------------

<u>Samlet beløp - foretak i samme konsern</u>	<u>Årets</u>	<u>Fjorårets</u>
---	--------------	------------------

**Kortsiktig gjeld**

<u>Samlet beløp - foretak i samme konsern</u>	<u>Årets</u>	<u>Fjorårets</u>
	78000.00	236125.00

<u>Samlet beløp - felles kontrollert virksomhet</u>	<u>Årets</u>	<u>Fjorårets</u>
---	--------------	------------------

<u>Pantstillelse</u>	<u>Beløp</u>
----------------------	--------------

**Note**

14

**Fordringer**

**Fordringer som forfaller senere enn ett år etter regnskapsårets slutt**

109000.00



Mer om fordringer

Note

Virkelig verdi og resultatført verdiendr. i perioden, finansielle instrumenter

Mer om finansielle instrumenter

Beskrivelse av finansielle derivater

<u>Beholdning av egne aksjer</u>	<u>Antall</u>	<u>Pålydende</u>	<u>Andel av aksjek.</u>
----------------------------------	---------------	------------------	-------------------------

Note

12

Gjeld

Gjeld som forfaller til betaling mer enn fem år etter regnskapsårets slutt

Gjeld sikret ved pant eller lignende sikkerhet i eiendeler

23719330.00

Balanseført verdi av de pantsatte eiendeler

44138299.00

Summen av garantiforpliktelser som ikke er regnskapsført

Garantiforpliktelser som er sikret ved pant

I tilknytning til betalingsgaranti på kr 117 000, stilt av banken, samt ubenyttet kassakreditt på kr 1 mill. har selskapet også stilt kundefordringer og øvrige driftsmidler som sikkerhetsstillelse.

Mer om gjeld

Note

15

Lån og sikkerhetsstillelse til medlemmer

Er det gitt lån eller sikkerhetsstillelse til ledende personer: Nei

Opplysninger om:

Medlemmer av:

Mer om lån og sikkerhetsstillelse



H & K SANDNES AS  
980 038 661

## Resultatregnskap

	Note	2022	2021
<b>Driftsinntekter</b>			
Salgsinntekt	1	135 496 552	138 257 370
Annen driftsinntekt		1 236 057	1 462 810
<b>Sum driftsinntekter</b>		<b>136 732 609</b>	<b>139 720 180</b>
<b>Driftskostnader</b>			
Varekostnad	1	-59 110 753	-63 606 905
Lønnskostnad	2, 3, 4, 5	-37 326 417	-33 146 376
Avskrivning på varige driftsmidler og immaterielle eiendeler	6	-4 420 073	-3 518 820
Annen driftskostnad	7, 8	-29 231 630	-24 347 252
<b>Sum driftskostnader</b>		<b>-130 088 873</b>	<b>-124 619 353</b>
<b>Driftsresultat</b>		<b>6 643 736</b>	<b>15 100 827</b>
<b>Finansinntekter</b>			
Inntekt på investering i datterselskap og tilknyttet selskap	9	1 450 000	0
Annen renteinntekt		0	-6 998
Annen finansinntekt	9	2 782	45 972
<b>Sum finansinntekter</b>		<b>1 452 782</b>	<b>38 974</b>
<b>Finanskostnader</b>			
Annen rentekostnad		-807 917	-451 965
Annen finanskostnad		-29 079	-36 274
<b>Sum finanskostnader</b>		<b>-836 996</b>	<b>-488 238</b>
<b>Netto finans</b>		<b>615 786</b>	<b>-449 264</b>
<b>Resultat før skattekostnad</b>		<b>7 259 521</b>	<b>14 651 563</b>
Skattekostnad	10, 11	-1 290 696	-3 228 299
<b>Årsresultat</b>		<b>5 968 825</b>	<b>11 423 264</b>
<b>Overføringer</b>			
Ordinært utbytte		0	6 000 000
Annen egenkapital		5 968 825	5 423 264
<b>Sum overføringer</b>		<b>5 968 825</b>	<b>11 423 264</b>



H & K SANDNES AS  
980 038 661

## Balanse pr. 31.12

	Note	2022	2021
<b>EIENDELER</b>			
<b>Anleggsmidler</b>			
<b>Varige driftsmidler</b>			
Annen fast eiendom	6	163 815	179 685
Maskiner og biler	6, 12	3 109 989	3 064 788
Driftsløsøre, inventar og leasede driftsmidler	6, 12	40 864 495	31 480 312
<b>Sum varige driftsmidler</b>		<b>44 138 299</b>	<b>34 724 785</b>
<b>Finansielle anleggsmidler</b>			
Investeringer i tilknyttet selskap	13	1 100 000	1 044 663
Lån til tilknyttet selskap og felles kontrollert virksomhet	13, 14	0	300 000
Andre langsiktige fordringer	14, 15	109 000	153 000
<b>Sum finansielle anleggsmidler</b>		<b>1 209 000</b>	<b>1 497 663</b>
<b>Sum anleggsmidler</b>		<b>45 347 299</b>	<b>36 222 448</b>
<b>Omløpsmidler</b>			
<b>Varer</b>			
Varer		0	640 000
<b>Sum varer</b>		<b>0</b>	<b>640 000</b>
<b>Fordringer</b>			
Kundefordringer	1, 8	33 685 265	40 956 695
Andre kortsiktige fordringer	15	1 674 896	2 674 044
<b>Sum fordringer</b>		<b>35 360 161</b>	<b>43 630 739</b>
<b>Bankinnskudd, kontanter og lignende</b>			
Bankinnskudd, kontanter og lignende	16	10 609 688	11 954 497
<b>Sum bankinnskudd, kontanter og lignende</b>		<b>10 609 688</b>	<b>11 954 497</b>
<b>Sum omløpsmidler</b>		<b>45 969 849</b>	<b>56 225 236</b>
<b>SUM EIENDELER</b>		<b>91 317 148</b>	<b>92 447 685</b>



H & K SANDNES AS  
980 038 661

## Balanse pr. 31.12

	Note	2022	2021
<b>EGENKAPITAL OG GJELD</b>			
<b>Egenkapital</b>			
<b>Innskutt egenkapital</b>			
Selskapskapital	17, 18	2 976 000	2 976 000
<b>Sum innskutt egenkapital</b>		<b>2 976 000</b>	<b>2 976 000</b>
<b>Opptjent egenkapital</b>			
Annen egenkapital	18	38 584 859	32 616 034
<b>Sum opptjent egenkapital</b>		<b>38 584 859</b>	<b>32 616 034</b>
<b>Sum egenkapital</b>		<b>41 560 859</b>	<b>35 592 034</b>
<b>Gjeld</b>			
<b>Avsetning og forpliktelser</b>			
Utsatt skatt	10, 11	8 022 045	6 731 349
<b>Sum avsetning og forpliktelser</b>		<b>8 022 045</b>	<b>6 731 349</b>
<b>Annen langsiktig gjeld</b>			
Gjeld til kredittinstitusjoner	12	23 719 330	18 653 387
<b>Sum annen langsiktig gjeld</b>		<b>23 719 330</b>	<b>18 653 387</b>
<b>Kortsiktig gjeld</b>			
Leverandørgjeld		7 941 751	11 295 646
Betalbar skatt	10, 11	0	3 073 967
Skyldige offentlige avgifter	16	5 739 183	7 015 586
Annen kortsiktig gjeld	1	4 333 980	10 085 716
<b>Sum kortsiktig gjeld</b>		<b>18 014 914</b>	<b>31 470 915</b>
<b>Sum gjeld</b>		<b>49 756 289</b>	<b>56 855 651</b>
<b>SUM EGENKAPITAL OG GJELD</b>		<b>91 317 148</b>	<b>92 447 685</b>

Larvik, 22.03.2023

\_\_\_\_\_  
Lars Ola Sterud  
styrets leder

\_\_\_\_\_  
Rune Sandnes  
styremedlem / daglig leder

\_\_\_\_\_  
Halvard Eikås  
styremedlem

\_\_\_\_\_  
Atle Roll-Matthiesen  
styremedlem

\_\_\_\_\_  
Niclas Martin Lie Persvik  
styremedlem

\_\_\_\_\_  
Bjørn-Arild Dahl  
styremedlem



H & K SANDNES AS  
980 038 661

## Noter

### Regnskapsprinsipper

Årsregnskapet er satt opp i samsvar med regnskapsloven og god regnskapsskikk.

#### Salgsinntekter

Inntektsføring ved salg av varer skjer på leveringstidspunktet. Tjenester inntektsføres etter hvert som de leveres. Andelen av salgsinntekter som knytter seg til fremtidige serviceytelser balanseføres som uopptjent inntekt ved salget, og inntektsføres deretter i takt med levering av ytelsene.

#### Klassifisering og vurdering av balanseposter

Anleggsmidler er eiendeler bestemt til varig eie eller bruk. Eiendeler som er knyttet til varekretsløpet er klassifisert som omløpsmidler. Fordringer klassifiseres som omløpsmidler hvis de forfaller til betaling innen ett år etter transaksjonsdagen. Tilsvarende klassifiseres gjeld som kortsiktig hvis gjelden forfaller til betaling innen ett år. Langsiktig gjeld er gjeld som forfaller senere enn ett år etter transaksjonsdagen. Første års avdrag på langsiktige fordringer og langsiktig gjeld klassifiseres likevel ikke som omløpsmiddel og kortsiktig gjeld.

Omløpsmidler vurderes til laveste av anskaffelseskost og virkelig verdi. Kortsiktig gjeld balanseføres til nominelt beløp på etableringstidspunktet.

Anleggsmidler vurderes til anskaffelseskost. Varige anleggsmidler avskrives etter en fornuftig avskrivningsplan. Anleggsmidlene nedskrives til virkelig verdi ved verdifall som ikke forventes å være forbigående. Langsiktig gjeld med unntak av andre avsetninger balanseføres til nominelt beløp på etableringstidspunktet.

#### Fordringer

Kundefordringer og andre fordringer er oppført i balansen til pålydende etter fradrag for avsetning til forventet tap. Avsetning til tap gjøres på grunnlag av individuelle vurderinger av de enkelte fordringene. I tillegg gjøres det for øvrige kundefordringer en uspesifisert avsetning for å dekke antatt tap.

#### Varebeholdninger

Lager av innkjøpte varer er verdsatt til laveste av anskaffelseskost etter FIFO- prinsippet og virkelig verdi. Egentilvirkede ferdigvarer og varer under tilvirkning er vurdert til variabel tilvirkningskost. For råvarer er gjenanskaffelseskost vurdert som tilnærming til virkelig verdi. Det foretas nedskrivning for påregnelig ukurans.

#### Varige driftsmidler

Varige driftsmidler balanseføres og avskrives over driftsmidlenes levetid dersom de har antatt levetid over 3 år og har en kostpris som overstiger kr 15 000. Direkte vedlikehold av driftsmidler kostnadsføres løpende under driftskostnader, mens påkostninger eller forbedringer tillegges driftsmidlets kostpris og avskrives i takt med driftsmidlet.

#### Anleggskontrakter

Arbeid under utførelse vurderes etter løpende avregningsmetode. Fullføringsgraden beregnes som påløpte kostnader i prosent av forventet totalkostnad. Totalkostnaden revurderes løpende.

#### Datter- og tilknyttede selskap

Datter- og tilknyttede selskap vurderes etter kostmetoden i selskapsregnskapet. Investeringen er vurdert til anskaffelseskost for aksjene med mindre nedskrivning har vært nødvendig. Det er foretatt nedskrivning til virkelig verdi når verdifall skyldes årsaker som ikke kan antas å være forbigående og det må anses nødvendig etter god regnskapsskikk. Nedskrivninger er reversert når grunnlaget for nedskrivning ikke lenger er til stede.



## H & K SANDNES AS 980 038 661

Utbytte og andre utdelinger er inntektsført i utbetalingsåret. Overstiger utbytte andel av tilbakeholdt resultat etter kjøpet, representerer den overskytende del tilbakebetaling av investert kapital, og utdelingene er fratrukket investeringens verdi i balansen.

### Kontantstrømoppstilling

Kontantstrømoppstillingen er utarbeidet etter den indirekte metode. Kontanter og kontantekvivalenter omfatter

kontanter, bankinnskudd og andre kortsiktige, likvide plasseringer.

### Leasing / leieavtaler

Leieavtaler vurderes som finansiell eller operasjonell leasing etter en konkret vurdering av den enkelte avtale. Dersom det vesentligste av risiko og avkastning på leieobjektet er overført selskapet, klassifiseres leieavtalen som finansiell. Andre leieavtaler klassifiseres som operasjonelle. Driftsmidler i leieavtaler vurdert som finansiell leasing balanseføres og avskrives som ordinære driftsmidler. Avdragsdelen av leieforpliktelsen vises som annen langsiktig gjeld. Forpliktelsen reduseres med betalt leie etter fradrag for beregnet rentekostnad. Ved operasjonelle leasingavtaler foretas oppføring i balansen kun i den grad det er foretatt forskuddsbetaling til utleier. Leien klassifiseres som driftskostnad og fordeles over leieperioden.

Forøvrig er følgende regnskapsprinsipper anvendt:

FIFOmetoden for tilordning av anskaffelseskost for ombyttbare finansielle eiendeler, laveste verdis prinsipp for markedsbaserte finansielle omløpsmidler, forsikret pensjonsforpliktelse er ikke balanseført - kostnaden er lik premien.

### Skatt

Skattekostnaden i resultatregnskapet omfatter både periodens betalbare skatt og endring i utsatt skatt. Utsatt skatt er beregnet med 22% på grunnlag av de midlertidige forskjeller som eksisterer mellom regnskapsmessige og skattemessige verdier, samt skattemessig underskudd til fremføring ved utgangen av regnskapsåret. Skatteøkende og skattereduserende midlertidige forskjeller som reverserer eller kan reversere i samme periode er fastsatt og skattevirkningen er beregnet på nettogrunnlaget.

### Bruk av estimater

Ledelsen har brukt estimater og forutsetninger som har påvirket resultatregnskapet og verdsettelsen av eiendeler og gjeld, samt usikre eiendeler og forpliktelser på balansedagen under utarbeidelsen av årsregnskapet i henhold til god regnskapskikk.

Selskapet har ikke endret regnskapsprinsipp fra 2021 til 2022.

## Note 1 - Anleggskontrakter pr 31.12.2022

Inntektsført: Kr. 160 940 731

Kostnadsført: Kr. 128 009 184

Påløpt, ikke fakturert inntekt (inkl i kundeford.): Kr. 7 839 951

Påløpe kostnader (inkl. i annen kort. gjeld): Kr. 480 000

## Note 2 - Antall årsverk

Antall årsverk sysselsatt i regnskapsåret:

54



H & K SANDNES AS  
980 038 661

## Note 3 - Lønnskostnader

Spesifikasjon av lønnskostnader	2022	2021
Lønn	30 287 061	27 243 654
Arbeidsgiveravgift	4 877 519	4 127 124
Pensjonskostnader	1 813 249	1 479 580
Andre relaterte ytelser	348 588	296 019
<b>Sum</b>	<b>37 326 417</b>	<b>33 146 377</b>

## Note 4 - Ytelse til ledende personer

	Lønn	Pensjonsutgifter	Annen godtgjørelse
Ytelser til daglig leder	1 008 000	60 480	160 000

## Note 5 - Obligatorisk tjenestepensjon

Virksomheten er pliktig til å ha tjenestepensjonsordning etter lov om obligatorisk tjenestepensjon.

Pensjonsordningen oppfyller kravene etter lov om obligatorisk tjenestepensjon.

## Note 6 - Varige driftsmidler/anleggsmidler

Varige driftsmidler	Driftsløse, øre, inventar o.l	Maskiner og anlegg	Tomter, bygninger og annen fast eiendom	Skip, rigger, fly o.l	Sum
Anskaffelseskost pr 01.01	1 243 307	9 089 159	640 898	39 054 739	50 028 103
Tilgang i året	74 787	813 867	0	12 987 701	13 876 355
Avgang i året	0	-719 348	0	0	-719 348
<b>Anskaffelseskost pr 31.12</b>	<b>1 318 094</b>	<b>9 183 678</b>	<b>640 898</b>	<b>52 042 440</b>	<b>63 185 110</b>
Akkumulert av- og nedskrivninger 01.01	-948 923	-5 347 791	-461 213	-7 868 810	-14 626 737
Akkumulert av- og nedskrivninger 31.12	-1 030 394	-6 073 689	-477 083	-11 465 644	-19 046 810
<b>Balansført verdi pr 31.12</b>	<b>287 700</b>	<b>3 109 989</b>	<b>163 815</b>	<b>40 576 796</b>	<b>44 138 300</b>
Årets av- og nedskrivninger	81 471	725 898	15 869	3 596 834	4 420 072
Økonomisk levetid	3 - 15	3 - 15	10	10 - 15	
Avskrivningsplan	Lineær	Lineær	Lineær	Lineær	

## Note 7 - Revisjon

Godtgjørelse til revisor	2022	2021
Revisjon	210 841	116 068
Andre tjenester	0	0
<b>Sum godtgjørelse til revisor</b>	<b>210 841</b>	<b>116 068</b>



H & K SANDNES AS  
980 038 661

## Note 8 - Kundefordringer

	2022	2021
Kundefordringer til pålydende 31.12.	25 945 314	33 818 530
Opptjent ikke fakturert inntekt	7 839 951	7 205 378
Avsetning til tap	-100 000	-100 000
<b>Kundefordringer 31.12.</b>	<b>33 685 265</b>	<b>40 923 908</b>

	2022	2021
Årets konstaterte tap på fordringer	0	-182
<b>Tap på fordringer</b>	<b>0</b>	<b>-182</b>

## Note 9 - Konsern, datterselskap og tilknyttet selskap

Navn og forretningsadresse	Eierandel %	Stemmeandel %	Egenkapital siste årsregnskap	Resultat siste årsregnskap
No Dig Vestfold AS	60	60	4 560 309	717 281

Konsernregnskapet inngår i konsolideringen til morselskap

Navn på morselskapet	Forretningskontor
Green Landscaping Group AB	Stockholm, Sverige

## Note 10 - Spesifisering av skatt

Skattekostnad	2022	2021
Betalbar skatt på alminnelig inntekt	0	4 041 470
=/- Endringer i utsatt skattefordel	1 290 696	828 723
<b>Skattekostnad</b>	<b>1 290 696</b>	<b>4 870 193</b>

Skattepliktig inntekt		
Resultat før skatt	7 259 521	14 651 563
Permanente forskjeller	-1 392 729	22 525
+/- Endring i midlertidige forskjeller	-19 737 517	-701 512
<b>Skattepliktig inntekt</b>	<b>-13 870 725</b>	<b>13 972 576</b>

Betalbar skatt i balansen		
Betalbar skatt på årets resultat	0	3 073 967
Sum betalbar skatt i balansen	0	3 073 967



H & K SANDNES AS  
980 038 661

## Note 11 - Midlertidige forskjeller - utsatt skatt/skattefordel

Utsatt skatt/utsatt skattefordel i balansen avsettes på grunnlag av forskjeller mellom regnskapsmessige og skattemessige verdier i henhold til norsk regnskapsstandard for skatt. Midlertidige skatteøkende og skattereduserende forskjeller som kan utlignes er nettoført.

Midlertidige forskjeller knyttet til:	01.01.2022	31.12.2022	Endring
Anleggsmidler	32 953 003	42 977 641	-10 024 637
Omløpsmidler	18 988 568	32 831 547	-13 842 979
Fremførbart underskudd	0	-13 870 725	13 870 725
Andre forskjeller	-21 344 524	-25 474 623	4 130 099
Kortsiktig gjeld	0	0	0
Andel skattepliktig avsatt utbytte	0	0	0
Netto forskjeller	30 597 048	36 463 840	-5 866 792
<b>Sum midlertidige forskjeller som påvirker betalbar skatt</b>	<b>30 597 048</b>	<b>36 463 840</b>	<b>-5 866 792</b>
<b>Utsatt skatt 31.12.2022 basert på 22 %</b>	<b>6 731 349</b>	<b>8 022 045</b>	<b>-1 290 696</b>

## Note 12 - Gjeld og garantiforpliktelser

	Beløp
Del av gjelden som forfaller til betaling mer enn fem år etter regnskapsårets slutt	0
Gjeld som er sikret ved pant eller lignende sikkerhet i eiendeler	23 719 330
Balanseført verdi av pantsatte eiendeler	44 138 299
Summen av garantiforpliktelser som ikke er regnskapsført	0

### Garantiforpliktelser som er sikret ved pant

I tilknytning til betalingssgaranti på kr 117 000, stilt av banken, samt ubenyttet kassakreditt på kr 1 mill. har selskapet også stilt kundefordringer og øvrige driftsmidler som sikkerhetsstillelse.

## Note 13 - Konsern, tilknyttet selskap m.v.

### Fordringer

	2022	2021
Samlet beløp som gjelder foretak i samme konsern	31 250	54 062

### Kortsiktig gjeld

	2022	2021
Samlet beløp som gjelder foretak i samme konsern	78 000	236 125

## Note 14 - Fordringer

Fordringer som forfaller senere enn ett år etter regnskapsårets slutt	109 000
---	---------

## Note 15 - Lån og sikkerhetsstillelse til ledende personer, aksjeeiere med videre

Det er ikke gitt lån eller sikkerhetsstillelse til medlemmer av styrende organer.



H & K SANDNES AS  
980 038 661

## Note 16 - Bankinnskudd

	<b>2022</b>
I posten for bankinnskudd inngår egen konto for bundne skattetrekkmidler med	1 398 291
Skyldig skattetrekk	-1 368 239

## Note 17 - Aksjer

<b>Aksjeklasse</b>	<b>Antall aksjer</b>	<b>Aksjenes pålydende</b>	<b>Bokført verdi</b>
Ord. aksjer	96	31 000	2 976 000

<b>Aksjonærer</b>	<b>Antall aksjer</b>	<b>Eierandel %</b>	<b>Aksjeklasse</b>
Green Landscaping Group AB	96	100	Ord. aksjer

## Note 18 - Egenkapital

	<b>Aksjekapital</b>	<b>Opptjent egenkapital</b>	<b>Sum</b>
Egenkapital 31.12 forrige år	2 976 000	32 616 034	35 592 034
Årsresultat	0	5 968 825	5 968 825
Egenkapital 31.12.2022	2 976 000	38 584 859	41 560 859



**Revisjonsfirmaet**  
**Schumacher & Hammer AS**  
Medlem av Den norske Revisorforening  
Org. nr 988 520 292

**Trond Schumacher**  
Statsautorisert revisor  
**Vidar Hammer**  
Statsautorisert revisor  
**Trygve Teien**  
Statsautorisert revisor

UAVHENGIG REVISORS BERETNING  
Til generalforsamlingen i H & K Sandnes AS

## Uttalelse om revisjonen av årsregnskapet

### Konklusjon

Vi har revidert årsregnskapet for H & K Sandnes AS som viser et overskudd på kr 5 968 825. Årsregnskapet består av balanse per 31. desember 2022, resultatregnskap og kontantstrømoppstilling, for regnskapsåret avsluttet per denne datoen og noter til årsregnskapet, herunder et sammendrag av viktige regnskapsprinsipper.

Etter vår mening

- oppfyller årsregnskapet gjeldende lovkrav, og
- gir årsregnskapet et rettviseende bilde av selskapets finansielle stilling per 31. desember 2022 og av dets resultater og kontantstrømmer for regnskapsåret avsluttet per denne datoen i samsvar med regnskapslovens regler og god regnskapsskikk i Norge.

### Grunnlag for konklusjonen

Vi har gjennomført revisjonen i samsvar med International Standards on Auditing (ISA-ene). Våre oppgaver og plikter i henhold til disse standardene er beskrevet nedenfor under Revisors oppgaver og plikter ved revisjonen av årsregnskapet. Vi er uavhengige av selskapet i samsvar med kravene i relevante lover og forskrifter i Norge og International Code of Ethics for Professional Accountants (inkludert internasjonale uavhengighetsstandarder) utstedt av International Ethics Standards Board for Accountants (IESBA-reglene), og vi har overholdt våre øvrige etiske forpliktelser i samsvar med disse kravene. Innhentet revisjonsbevis er etter vår vurdering tilstrekkelig og hensiktsmessig som grunnlag for vår konklusjon.

### Øvrig informasjon

Styret (ledelsen) er ansvarlige for informasjonen i årsberetningen. Vår konklusjon om årsregnskapet ovenfor dekker ikke informasjonen i årsberetningen.

I forbindelse med revisjonen av årsregnskapet er det vår oppgave å lese årsberetningen. Formålet er å vurdere hvorvidt det foreligger vesentlig inkonsistens mellom årsberetningen, og årsregnskapet og den kunnskap vi har opparbeidet oss under revisjonen av årsregnskapet, eller hvorvidt informasjon i årsberetningen ellers fremstår som vesentlig feil. Vi har plikt til å rapportere dersom årsberetningen fremstår som vesentlig feil. Vi har ingenting å rapportere i så henseende.

**Postadresse:**  
Torsvang 3  
3271 Larvik

**Kontoradresse:**  
Torsvang 3  
3271 Larvik

**Telefon: 33 18 72 90**  
post@revisorfirmaet.no



Basert på kunnskapen vi har opparbeidet oss i revisjonen, mener vi at årsberetningen er konsistent med årsregnskapet og inneholder de opplysninger som skal gis i henhold til gjeldene lovkrav.

#### *Ledelsens ansvar for årsregnskapet*

Ledelsen er ansvarlig for å utarbeide årsregnskapet og for at det gir et rettvissende bilde i samsvar med regnskapslovens regler og god regnskapsskikk i Norge. Ledelsen er også ansvarlig for slik intern kontroll som den finner nødvendig for å kunne utarbeide et årsregnskap som ikke inneholder vesentlig feilinformasjon, verken som følge av misligheter eller utilsiktede feil.

Ved utarbeidelsen av årsregnskapet må ledelsen ta standpunkt til selskapets evne til fortsatt drift og opplyse om forhold av betydning for fortsatt drift. Forutsetningen om fortsatt drift skal legges til grunn for årsregnskapet så lenge det ikke er sannsynlig at virksomheten vil bli avvirket.

#### *Revisors oppgaver og plikter ved revisjonen av årsregnskapet*

Vårt mål er å oppnå betryggende sikkerhet for at årsregnskapet som helhet ikke inneholder vesentlig feilinformasjon, verken som følge av misligheter eller utilsiktede feil, og å avgi en revisjonsberetning som inneholder vår konklusjon. Betryggende sikkerhet er en høy grad av sikkerhet, men ingen garanti for at en revisjon utført i samsvar med ISA-ene, alltid vil avdekke vesentlig feilinformasjon. Feilinformasjon kan oppstå som følge av misligheter eller utilsiktede feil. Feilinformasjon er å anse som vesentlig dersom den enkeltvis eller samlet med rimelighet kan forventes å påvirke de økonomiske beslutningene som brukerne foretar på grunnlag av årsregnskapet.

For revisors oppgaver og plikter se: <https://revisorforeningen.no/om-revisjon/revisjonsberetning-revisors-oppgaver-og-plikter/>

LARVIK, 22. mars 2023  
Revisjonsfirmaet Schumacher & Hammer AS

Trond Harald Schumacher  
Statsautorisert revisor



Admincontrol

## List of Signatures Page 1/1

### Komplett Årsregnskap 2022\_H K Sandnes AS.pdf

Name	Method	Signed at
Sandnes, Rune	BANKID	2023-03-24 13:58 GMT+01
Dahl, Bjørn-Arild	BANKID_MOBILE	2023-03-24 10:10 GMT+01
Persvik, Niclas Martin Lie	BANKID_MOBILE	2023-03-22 20:21 GMT+01
Sterud, Lars Ola	BANKID	2023-03-22 16:44 GMT+01
Roll-Matthiesen, Atle	BANKID_MOBILE	2023-03-22 15:44 GMT+01
Eikås, Halvard	BANKID	2023-03-24 14:32 GMT+01



This file is sealed with a digital signature. The seal is a guarantee for the authenticity of the document.

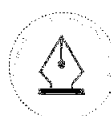
External reference: CDF655206AA541CDA03A2C1DCDF237B6



Årsregnskap for  
**H & K SANDNES AS**

980 038 661

Regnskapsår  
01.01.2022 - 31.12.2022



This file is sealed with a digital signature.  
The seal is a guarantee for the authenticity  
of the document.

Document ID:  
CDF655206AA541CDA03A2C1DCDF237B6

## Årsberetning 2022

### H & K SANDNES AS

#### Virksomhetens art og hvor den drives

H & K Sandnes AS er et entreprenørselskap med hovedsatsing på vei-, vann- og avløps- anlegg. Selskapets kontor og lager ligger på Hegdal Industriområde i Larvik. Geografisk arbeidsområde er primært i søndre Vestfold og delvis Grenland. Selskapets virksomhet omfattet i hovedsak oppdrag for offentlige oppdragsgivere, samt større entreprenørfirmaer/byggentreprenører og andre private oppdragsgivere.

#### Forsknings- og utviklingsaktiviteter

Selskapet har ingen forsknings- og utviklingsaktivitet.

#### Fortsatt drift

I samsvar med regnskapsloven §3-3a bekreftes det at forutsetningene for fortsatt drift er til stede. Det foreligger greit med ordresreserve og selskapet har greit med jobb første halvår 2023.

#### Fremtidsutsikter

Markedssituasjonen og sysselsetting for selskapet første måneder i 2023 har vært dårlige, men dette har tatt seg opp fra mars. Utsiktene videre fremover er gode til tross for at det merkes større konkurranse og mindre marginer. Men dette er felles for flere enn bare vår bransje.

#### Rettsvisende oversikt over utvikling, resultat og stilling

Omsetningen i selskapet har gått noe ned fra kr 139,7 mill. i 2021 til kr 136,7 mill. i 2022. Tilsvarende har årsresultat etter skatt gått ned fra kr 11,4 mill i 2021 til kr 5,9 mill i 2022.

Varekostnader er i takt med omsetningen også gått noe ned. Og havnet for 2022 på rett i underkant av 60 mill. Selskapets likviditetsbeholdning var ved årsskiftet kr 10,6 mill.

Kundefordringer ekskl. påløpte inntekter var kr 25,8 mill, mens leverandørgjeld var kr 7,9 mill pr 31.12.2022.

Totalkapitalen ved årsskiftet var kr 91,3 mill sammenlignet med kr 92,4 mill året før. Egenkapitalen havnet på kr 41,5 mill i 2022 mot kr 35,6 i 2021. EK-andel utgjør 45,5%.

#### Likviditets- og kredittisiko

Selskapet har god likviditet og anser risikoen for tap på fordringer som liten.

Dette skyldes at vi i meget stor grad er eksponert mot det offentlige og kommuner på de større prosjektene.

#### Arbeidsmiljø

I henhold til gjeldene lover og forskrifter fører selskapet oversikt over totalt sykefravær blant ansatte. Antall sykefraværsdager målt i dagsverk var totalt 742. Dette gir en samlet fraværsprosent på 3,3%.

Dette er høyere antall dager, men lavere prosent da det er flere ansatte, så utviklingen prosentvis går riktig.

Arbeidsmiljøet og den generelle trivsel på arbeidsplassen er god. Ingen alvorlige ulykker eller skader har funnet sted i 2022.



This file is sealed with a digital signature.  
The seal is a guarantee for the authenticity  
of the document.

Document ID:  
CDF655206AA541CDA03A2C1DCDF237B6



Det er ikke iverksatt spesielle tiltak på miljøsidan siste år utover generell revisjon og opp- følgning av selskapets HMS-system. Selskapet er ISO-sertifisert ihht ISO 9001 - Kvalitetsystemer.

#### Åpenhetsloven

Selskapet er omfattet av åpenhetslovens bestemmelser og har på bakgrunn av dette utarbeidet en redegjørelse og en egenerklæring. Det vises herunder til selskapets nettside, [www.hk-sandnes.no](http://www.hk-sandnes.no) under fanen Kvalitet og HMS.

#### Ytre miljø

Selskapet forurensrer det ytre miljø i svært liten grad. Avfall, herunder spesialavfall, blir sortert, behandlet og deponert i henhold til gjeldende lover og forskrifter. Selskapet er ISO-sertifisert ihht ISO 14001 - Miljø.

#### Likestilling

Ved utgangen av året var det 54 personer ansatt i selskapet, 53 menn og 1 kvinne. Av disse er 3 lærlinger. Selskapets styre består av 6 menn. Ut fra bransje- og stillingskategori har man ikke funnet det aktuelt å iverksette spesielle tiltak m.h.t. likestilling. Selskapets policy er at det ikke skal forekomme forskjellsbehandling grunnet kjønn.

#### Disponering av årsresultat

Styret foreslår disponering av årsresultatet i H & K Sandnes AS i henhold til oppstilling i resultatregnskapet.

LARVIK, 22.03.2023

\_\_\_\_\_  
Lars Ola Sterud  
Styrets leder

\_\_\_\_\_  
Rune Sandnes  
Daglig leder/styremedlem

\_\_\_\_\_  
Halvard Eikås  
Styremedlem

\_\_\_\_\_  
Atle Roll-Matthiesen  
Styremedlem

\_\_\_\_\_  
Niclas Martin Lie Persvik  
Styremedlem

\_\_\_\_\_  
Bjørn-Arild Dahl  
Styremedlem



This file is sealed with a digital signature.  
The seal is a guarantee for the authenticity  
of the document.

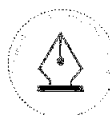
Document ID:  
CDF655206AA541CDA03A2C1DCDF237B6



H & K SANDNES AS  
980 038 661

## Resultatregnskap

	Note	2022	2021
<b>Driftsinntekter</b>			
Salgsinntekt	1	135 496 552	138 257 370
Annen driftsinntekt		1 236 057	1 462 810
<b>Sum driftsinntekter</b>		<b>136 732 609</b>	<b>139 720 180</b>
<b>Driftskostnader</b>			
Varekostnad	1	-59 110 753	-63 606 905
Lønnskostnad	2, 3, 4, 5	-37 326 417	-33 146 376
Avskrivning på varige driftsmidler og immaterielle eiendeler	6	-4 420 073	-3 518 820
Annen driftskostnad	7, 8	-29 231 630	-24 347 252
<b>Sum driftskostnader</b>		<b>-130 088 873</b>	<b>-124 619 353</b>
<b>Driftsresultat</b>		<b>6 643 736</b>	<b>15 100 827</b>
<b>Finansinntekter</b>			
Inntekt på investering i datterselskap og tilknyttet selskap	9	1 450 000	0
Annen renteinntekt		0	-6 998
Annen finansinntekt	9	2 782	45 972
<b>Sum finansinntekter</b>		<b>1 452 782</b>	<b>38 974</b>
<b>Finanskostnader</b>			
Annen rentekostnad		-807 917	-451 965
Annen finanskostnad		-29 079	-36 274
<b>Sum finanskostnader</b>		<b>-836 996</b>	<b>-488 238</b>
<b>Netto finans</b>		<b>615 786</b>	<b>-449 264</b>
<b>Resultat før skattekostnad</b>		<b>7 259 521</b>	<b>14 651 563</b>
Skattekostnad	10, 11	-1 290 696	-3 228 299
<b>Arsresultat</b>		<b>5 968 825</b>	<b>11 423 264</b>
<b>Overføringer</b>			
Ordinært utbytte		0	6 000 000
Annen egenkapital		5 968 825	5 423 264
<b>Sum overføringer</b>		<b>5 968 825</b>	<b>11 423 264</b>



This file is sealed with a digital signature.  
The seal is a guarantee for the authenticity  
of the document.

Document ID:  
CDF655206AA541CDA03A2C1DCDF237B6



H & K SANDNES AS  
980 038 661

## Balanse pr. 31.12

	Note	2022	2021
<b>EIENDELER</b>			
<b>Anleggsmidler</b>			
<b>Varige driftsmidler</b>			
Annen fast eiendom	6	163 815	179 685
Maskiner og biler	6, 12	3 109 989	3 064 788
Driftsløsøre, inventar og leasede driftsmidler	6, 12	40 864 495	31 480 312
<b>Sum varige driftsmidler</b>		<b>44 138 299</b>	<b>34 724 785</b>
<b>Finansielle anleggsmidler</b>			
Investering i datterselskap	13	1 100 000	500 000
Investeringer i tilknyttet selskap	13	0	544 663
Lån til tilknyttet selskap og felles kontrollert virksomhet	13, 14	0	300 000
Andre langsiktige fordringer	14, 15	109 000	153 000
<b>Sum finansielle anleggsmidler</b>		<b>1 209 000</b>	<b>1 497 663</b>
<b>Sum anleggsmidler</b>		<b>45 347 299</b>	<b>36 222 448</b>
<b>Omløpsmidler</b>			
<b>Varer</b>			
Varer		0	640 000
<b>Sum varer</b>		<b>0</b>	<b>640 000</b>
<b>Fordringer</b>			
Kundefordringer	1, 8	33 685 265	40 956 695
Andre kortsiktige fordringer	15	1 674 896	2 674 044
<b>Sum fordringer</b>		<b>35 360 161</b>	<b>43 630 739</b>
<b>Bankinnskudd, kontanter og lignende</b>			
Bankinnskudd, kontanter og lignende	16	10 609 688	11 954 497
<b>Sum bankinnskudd, kontanter og lignende</b>		<b>10 609 688</b>	<b>11 954 497</b>
<b>Sum omløpsmidler</b>		<b>45 969 849</b>	<b>56 225 236</b>
<b>SUM EIENDELER</b>		<b>91 317 148</b>	<b>92 447 685</b>



This file is sealed with a digital signature.  
The seal is a guarantee for the authenticity  
of the document.

Document ID:  
CDF655206AA541CDA03A2C1DCDF237B6



H & K SANDNES AS  
980 038 661

## Balanse pr. 31.12

	Note	2022	2021
<b>EGENKAPITAL OG GJELD</b>			
<b>Egenkapital</b>			
<b>Innskutt egenkapital</b>			
Selskapskapital	17, 18	2 976 000	2 976 000
<b>Sum innskutt egenkapital</b>		<b>2 976 000</b>	<b>2 976 000</b>
<b>Opptjent egenkapital</b>			
Annen egenkapital	18	38 584 859	32 616 034
<b>Sum opptjent egenkapital</b>		<b>38 584 859</b>	<b>32 616 034</b>
<b>Sum egenkapital</b>		<b>41 560 859</b>	<b>35 592 034</b>
<b>Gjeld</b>			
<b>Avsetning og forpliktelser</b>			
Utsatt skatt	10, 11	8 022 045	6 731 349
<b>Sum avsetning og forpliktelser</b>		<b>8 022 045</b>	<b>6 731 349</b>
<b>Annen langsiktig gjeld</b>			
Gjeld til kredittinstitusjoner	12	23 719 330	18 653 387
<b>Sum annen langsiktig gjeld</b>		<b>23 719 330</b>	<b>18 653 387</b>
<b>Kortsiktig gjeld</b>			
Leverandørgjeld		7 941 751	11 295 646
Betalbar skatt	10, 11	0	3 073 967
Skyldige offentlige avgifter	16	5 739 183	7 015 586
Annen kortsiktig gjeld	1	4 333 980	10 085 716
<b>Sum kortsiktig gjeld</b>		<b>18 014 914</b>	<b>31 470 915</b>
<b>Sum gjeld</b>		<b>49 756 289</b>	<b>56 855 651</b>
<b>SUM EGENKAPITAL OG GJELD</b>		<b>91 317 148</b>	<b>92 447 685</b>

Larvik, 22.03.2023

Lars Ola Sterud  
styrets leder

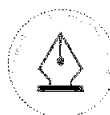
Rune Sandnes  
styremedlem / daglig leder

Halvard Eikås  
styremedlem

Atle Roll-Matthiesen  
styremedlem

Niclas Martin Lie Persvik  
styremedlem

Bjørn-Arild Dahl  
styremedlem



This file is sealed with a digital signature.  
The seal is a guarantee for the authenticity  
of the document.

Document ID:  
CDF655206AA541CDA03A2C1DCDF237B6



## Kontantstrømoppstilling - indirekte modell

	2022	2021
<b>Kontantstrømmer fra operasjonelle aktiviteter</b>		
Resultat før skattekostnad	7 259 521	14 651 563
- Periodens betalte skatt	-3 073 967	-1 106 300
-/+ Tap/gevinst ved salg av anleggsmidler	-1 225 232	-1 418 635
+ Ordinære avskrivninger	4 420 073	3 518 820
+ Nedskrivning anleggsmidler	0	0
+/- Endring i varelager	640 000	-640 000
+/- Endring i kundefordringer	7 271 430	-1 661 051
+/- Endring i leverandørgjeld	-3 353 895	-1 063 611
+/- Forskjell mellom kostnadsført pensjon og inn-/utbetalinger i pensjonsordninger	0	0
+/- Effekt av valutakursendringer	0	0
+/- Poster klassifisert som investerings-/finansieringsaktiviteter	0	0
+/- Endring i andre tidsavgrensningsposter	315 008	1 800 722
= Netto kontantstrøm fra operasjonelle aktiviteter	12 252 938	14 081 508
<b>Kontantstrømmer fra investeringsaktiviteter</b>		
+ Innbetalinger ved salg av varige driftsmidler	1 268 000	1 456 810
- Utbetalinger ved kjøp av varige driftsmidler	-13 876 356	-13 937 044
+ Innbetalinger ved salg av aksjer og andeler i andre foretak	0	1 475
- Utbetalinger ved kjøp av aksjer og andeler i andre foretak	-55 337	0
+ Innbetalinger ved salg av andre investeringer	0	0
- Utbetalinger ved kjøp av andre investeringer	0	0
= Netto kontantstrøm fra investeringsaktiviteter	-12 663 693	-12 478 759
<b>Kontantstrømmer fra finansieringsaktiviteter</b>		
+ Innbetalinger ved opptak av ny langsiktig gjeld	5 065 943	2 170 625
+ Innbetalinger ved opptak av ny kortsiktig gjeld	0	0
- Utbetalinger ved nedbetaling av langsiktig gjeld	0	0
- Utbetalinger ved nedbetaling av kortsiktig gjeld	0	0
+/- Netto endring i kassekreditt	0	0
+ Innbetaling av egenkapital	0	3 603 506
- Tilbakebetaling av egenkapital	0	0
- Utbetaling av utbytte	-6 000 000	-7 000 000
+ Innbetaling av aksjonærbidrag	0	0
+ Innbetaling av konsernbidrag	0	0
- Utbetaling av konsernbidrag	0	0
= Netto kontantstrøm fra finansieringsaktiviteter	-934 057	-1 225 869
+/- Effekt av valutakursendringer på kontanter og kontatekvivalenter	0	0
= <b>Netto endring i kontanter og bankinnskudd</b>	<b>-1 344 809</b>	<b>376 880</b>
+ Beholdning av kontanter og bankinnskudd ved periodens begynnelse	11 954 497	11 577 617
= <b>Beholdning av kontanter og bankinnskudd ved periodens slutt</b>	<b>10 609 688</b>	<b>11 954 497</b>



This file is sealed with a digital signature.  
The seal is a guarantee for the authenticity  
of the document.

Document ID:  
CDF655206AA541CDA03A2C1DCDF237B6



H & K SANDNES AS  
980 038 661

## Noter

### Regnskapsprinsipper

Årsregnskapet er satt opp i samsvar med regnskapsloven og god regnskapsskikk.

#### Salgsinntekter

Inntektsføring ved salg av varer skjer på leveringstidspunktet. Tjenester inntektsføres etter hvert som de leveres. Andelen av salgsinntekter som knytter seg til fremtidige serviceytelser balanseføres som opp tjent inntekt ved salget, og inntektsføres deretter i takt med levering av ytelsene.

#### Klassifisering og vurdering av balanseposter

Anleggsmidler er eiendeler bestemt til varig eie eller bruk. Eiendeler som er knyttet til varekretsløpet er klassifisert som omløpsmidler. Fordringer klassifiseres som omløpsmidler hvis de forfaller til betaling innen ett år etter transaksjonsdagen. Tilsvarende klassifiseres gjeld som kortsiktig hvis gjelden forfaller til betaling innen ett år. Langsiktig gjeld er gjeld som forfaller senere enn ett år etter transaksjonsdagen. Første års avdrag på langsiktige fordringer og langsiktig gjeld klassifiseres likevel ikke som omløpsmiddel og kortsiktig gjeld.

Omløpsmidler vurderes til laveste av anskaffelseskost og virkelig verdi. Kortsiktig gjeld balanseføres til nominelt beløp på etableringstidspunktet.

Anleggsmidler vurderes til anskaffelseskost. Varige anleggsmidler avskrives etter en fornuftig avskrivningsplan. Anleggsmidlene nedskrives til virkelig verdi ved verdifall som ikke forventes å være forbigående. Langsiktig gjeld med unntak av andre avsetninger balanseføres til nominelt beløp på etableringstidspunktet.

#### Fordringer

Kundefordringer og andre fordringer er oppført i balansen til pålydende etter fradrag for avsetning til forventet tap. Avsetning til tap gjøres på grunnlag av individuelle vurderinger av de enkelte fordringene. I tillegg gjøres det for øvrige kundefordringer en uspesifisert avsetning for å dekke antatt tap.

#### Varebeholdninger

Lager av innkjøpte varer er verdsatt til laveste av anskaffelseskost etter FIFO- prinsippet og virkelig verdi. Egentilvirkede ferdigvarer og varer under tilvirkning er vurdert til variabel tilvirkningskost. For råvarer er gjenanskaffelseskost vurdert som tilnærming til virkelig verdi. Det foretas nedskrivning for påregnelig ukurans.

#### Varige driftsmidler

Varige driftsmidler balanseføres og avskrives over driftsmidlenes levetid dersom de har antatt levetid over 3 år og har en kostpris som overstiger kr 15 000. Direkte vedlikehold av driftsmidler kostnadsføres løpende under driftskostnader, mens påkostninger eller forbedringer tillegges driftsmidlets kostpris og avskrives i takt med driftsmidlet.

#### Anleggskontrakter

Arbeid under utførelse vurderes etter løpende avregningsmetode. Fullføringsgraden beregnes som påløpte kostnader i prosent av forventet totalkostnad. Totalkostnaden revurderes løpende.

#### Datter- og tilknyttede selskap

Datter- og tilknyttede selskap vurderes etter kostmetoden i selskapsregnskapet. Investeringen er vurdert til anskaffelseskost for aksjene med mindre nedskrivning har vært nødvendig. Det er foretatt nedskrivning til virkelig verdi når verdifall skyldes årsaker som ikke kan antas å være forbigående og det må anses nødvendig etter god regnskapsskikk. Nedskrivninger er reversert når grunnlaget for nedskrivning ikke lenger er til stede.



This file is sealed with a digital signature.  
The seal is a guarantee for the authenticity  
of the document.

Document ID:  
CDF655206AA541CDA03A2C1DCDF237B6



H & K SANDNES AS  
980 038 661

Utbytte og andre utdelinger er inntektsført i utbetalingsåret. Overstiger utbytte andel av tilbakeholdt resultat etter kjøpet, representerer den overskytende del tilbakebetaling av investert kapital, og utdelingene er fratrukket investeringens verdi i balansen.

#### Kontantstrømoppstilling

Kontantstrømoppstillingen er utarbeidet etter den indirekte metode. Kontanter og kontantekvivalenter omfatter kontanter, bankinnskudd og andre kortsiktige, likvide plasseringer.

#### Leasing / leieavtaler

Leieavtaler vurderes som finansiell eller operasjonell leasing etter en konkret vurdering av den enkelte avtale. Dersom det vesentligste av risiko og avkastning på leieobjektet er overført selskapet, klassifiseres leieavtalen som finansiell. Andre leieavtaler klassifiseres som operasjonelle. Driftsmidler i leieavtaler vurdert som finansiell leasing balanseføres og avskrives som ordinære driftsmidler. Avdragsdelen av leieforpliktelsen vises som annen langsiktig gjeld. Forpliktelsen reduseres med betalt leie etter fradrag for beregnet rentekostnad. Ved operasjonelle leasingavtaler foretas oppføring i balansen kun i den grad det er foretatt forskuddsbetaling til uteier. Leien klassifiseres som driftskostnad og fordeles over leieperioden.

Forøvrig er følgende regnskapsprinsipper anvendt:

FIFOMETODEN for tilordning av anskaffelseskost for ombyttbare finansielle eiendeler, laveste verdis prinsipp for markedsbaserte finansielle omløpsmidler, forsikret pensjonsforpliktelse er ikke balanseført - kostnaden er lik premien.

#### Skatt

Skattekostnaden i resultatregnskapet omfatter både periodens betalbare skatt og endring i utsatt skatt. Utsatt skatt er beregnet med 22% på grunnlag av de midlertidige forskjeller som eksisterer mellom regnskapsmessige og skattemessige verdier, samt skattemessig underskudd til fremføring ved utgangen av regnskapsåret. Skatteøkende og skattereduserende midlertidige forskjeller som reverserer eller kan reversere i samme periode er fastsatt og skattevirkningen er beregnet på nettogrunnlaget.

#### Bruk av estimater

Ledelsen har brukt estimater og forutsetninger som har påvirket resultatregnskapet og verdsettelsen av eiendeler og gjeld, samt usikre eiendeler og forpliktelser på balansedagen under utarbeidelsen av årsregnskapet i henhold til god regnskapsskikk.

Selskapet har ikke endret regnskapsprinsipp fra 2021 til 2022.

## Note 1 - Anleggskontrakter pr 31.12.2022

Inntektsført: Kr. 160 940 731  
Kostnadsført: Kr. 128 009 184

Påløpt, ikke fakturert inntekt (inkl i kundeford.): Kr. 7 839 951  
Påløpe kostnader (inkl. i annen kort. gjeld): Kr. 480 000

## Note 2 - Antall årsverk

Antall årsverk sysselsatt i regnskapsåret:

54



This file is sealed with a digital signature.  
The seal is a guarantee for the authenticity  
of the document.

Document ID:  
CDF655206AA541CDA03A2C1DCDF237B6



H & K SANDNES AS  
980 038 661

## Note 3 - Lønnskostnader

Spesifikasjon av lønnskostnader	2022	2021
Lønn	30 287 061	27 243 654
Arbeidsgiveravgift	4 877 519	4 127 124
Pensjonskostnader	1 813 249	1 479 580
Andre relaterte ytelser	348 588	296 019
<b>Sum</b>	<b>37 326 417</b>	<b>33 146 377</b>

## Note 4 - Ytelse til ledende personer

	Lønn	Pensjonsutgifter	Annen godtgjørelse
Ytelser til daglig leder	1 008 000	60 480	160 000

## Note 5 - Obligatorisk tjenstepensjon

Virksomheten er pliktig til å ha tjenstepensjonsordning etter lov om obligatorisk tjenstepensjon.

Pensjonsordningen oppfyller kravene etter lov om obligatorisk tjenstepensjon.

## Note 6 - Varige driftsmidler/anleggsmidler

Varige driftsmidler	Driftsløsøre, inventar o.l	Maskiner og biler	Annen fast eiendom	Fin. Leasede driftsmidl.	Sum
Anskaffelseskost pr 01.01	1 243 307	9 089 159	640 898	39 054 739	50 028 103
Tilgang i året	74 787	813 867		12 987 701	13 876 355
Avgang i året		-719 348			-719 348
<b>Anskaffelseskost pr 31.12</b>	<b>1 318 094</b>	<b>9 183 678</b>	<b>640 898</b>	<b>52 042 440</b>	<b>63 185 110</b>
Akkumulert av- og nedskriv. 01.01	-948 923	-5 347 791	-461 213	-7 868 810	-14 626 737
Akkumulert av- og nedskriv. 31.12	-1 030 394	-6 073 689	-477 083	-11 465 644	-19 046 810
<b>Balanseført verdi pr 31.12</b>	<b>287 700</b>	<b>3 109 989</b>	<b>163 815</b>	<b>40 576 796</b>	<b>44 138 300</b>
Årets av- og nedskrivninger	81 471	725 898	15 869	3 596 834	4 420 072
Økonomisk levetid	3 - 15	3 - 15	10	10 - 15	
Avskrivningsplan	Lineær	Lineær	Lineær	Lineær	

## Note 7 - Revisjon

Godtgjørelse til revisor	2022	2021
Revisjon	210 841	116 068
Andre tjenester	0	0
<b>Sum godtgjørelse til revisor</b>	<b>210 841</b>	<b>116 068</b>



This file is sealed with a digital signature.  
The seal is a guarantee for the authenticity  
of the document.

Document ID:  
CDF655206AA541CDA03A2C1DCDF237B6



H & K SANDNES AS  
980 038 661

## Note 8 - Kundefordringer

	2022	2021
Kundefordringer til pålydende 31.12.	25 945 314	33 818 530
Opptjent ikke fakturert inntekt	7 839 951	7 205 378
Avsetning til tap	-100 000	-100 000
<b>Kundefordringer 31.12.</b>	<b>33 685 265</b>	<b>40 923 908</b>

	2022	2021
Årets konstaterte tap på fordringer	0	-182
<b>Tap på fordringer</b>	<b>0</b>	<b>-182</b>

## Note 9 - Konsern, datterselskap og tilknyttet selskap

Navn og forretningsadresse	Eierandel %	Stemmeandel %	Egenkapital siste årsregnskap	Resultat siste årsregnskap
No Dig Vestfold AS	60	60	4 560 309	717 281

Konsernregnskapet inngår i konsolideringen til morselskap

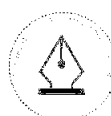
Navn på morselskapet	Forretningskontor
Green Landscaping Group AB	Stockholm, Sverige

## Note 10 - Spesifisering av skatt

Skattekostnad	2022	2021
Betalbar skatt	0	4 041 470
=/- Endringer i utsatt skattefordel	1 290 696	828 723
<b>Skattekostnad</b>	<b>1 290 696</b>	<b>4 870 193</b>

Skattepliktig inntekt	2022	2021
Resultat før skatt	7 259 521	14 651 563
Permanente forskjeller	-1 392 729	22 525
+/- Endring i midlertidige forskjeller	-19 737 517	-701 512
<b>Skattepliktig inntekt</b>	<b>-13 870 725</b>	<b>13 972 576</b>

Betalbar skatt i balansen	2022	2021
Betalbar skatt på årets resultat	0	3 073 967
Sum betalbar skatt i balansen	0	3 073 967



This file is sealed with a digital signature.  
The seal is a guarantee for the authenticity  
of the document.

Document ID:  
CDF655206AA541CDA03A2C1DCDF237B6



H & K SANDNES AS  
980 038 661

## Note 11 - Midlertidige forskjeller - utsatt skatt/skattefordel

Utsatt skatt/utsatt skattefordel i balansen avsettes på grunnlag av forskjeller mellom regnskapsmessige og skattemessige verdier i henhold til norsk regnskapsstandard for skatt. Midlertidige skatteøkende og skattereduserende forskjeller som kan utlignes er nettoført.

Midlertidige forskjeller knyttet til:	01.01.2022	31.12.2022	Endring
Anleggsmidler	32 953 003	42 977 641	-10 024 637
Omløpsmidler	18 988 568	32 831 547	-13 842 979
Fremførbart underskudd	0	-13 870 725	13 870 725
Andre forskjeller	-21 344 524	-25 474 623	4 130 099
Kortsiktig gjeld	0	0	0
Andel skattepliktig avsatt utbytte	0	0	0
Netto forskjeller	30 597 048	36 463 840	-5 866 792
<b>Sum midlertidige forskjeller som påvirker betalbar skatt</b>	<b>30 597 048</b>	<b>36 463 840</b>	<b>-5 866 792</b>
<b>Utsatt skatt 31.12.2022 basert på 22 %</b>	<b>6 731 349</b>	<b>8 022 045</b>	<b>-1 290 696</b>

## Note 12 - Gjeld og garantiforpliktelser

	Beløp
Del av gjelden som forfaller til betaling mer enn fem år etter regnskapsårets slutt	0
Gjeld som er sikret ved pant eller lignende sikkerhet i eiendeler	23 719 330
Balansført verdi av pantsatte eiendeler	44 138 299
Summen av garantiforpliktelser som ikke er regnskapsført	0

### Garantiforpliktelser som er sikret ved pant

I tilknytning til betalingssgaranti på kr 117 000, stilt av banken, samt ubenyttet kassakreditt på kr 1 mill. har selskapet også stilt kundefordringer og øvrige driftsmidler som sikkerhetsstillelse.

## Note 13 - Konsern, tilknyttet selskap m.v.

### Fordringer

	2022	2021
Samlet beløp som gjelder foretak i samme konsern	31 250	54 062

### Kortsiktig gjeld

	2022	2021
Samlet beløp som gjelder foretak i samme konsern	78 000	236 125

## Note 14 - Fordringer

Fordringer som forfaller senere enn ett år etter regnskapsårets slutt	109 000
---	---------

## Note 15 - Lån og sikkerhetsstillelse til ledende personer, aksjeeiere med videre

Det er ikke gitt lån eller sikkerhetsstillelse til medlemmer av styrende organer.



This file is sealed with a digital signature.  
The seal is a guarantee for the authenticity  
of the document.

Document ID:  
CDF655206AA541CDA03A2C1DCDF237B6



H & K SANDNES AS  
980 038 661

## Note 16 - Bankinnskudd

	2022
I posten for bankinnskudd inngår egen konto for bundne skattetrekksmidler med	1 398 291
Skyldig skattetrekk	-1 368 239

## Note 17 - Aksjer

Aksjeklasse	Antall aksjer	Aksjenes pålydende	Bokført verdi
Ord. aksjer	96	31 000	2 976 000

Aksjonærer	Antall aksjer	Eierandel %	Aksjeklasse
Green Landscaping Group AB	96	100	Ord. aksjer

## Note 18 - Egenkapital

	Aksjekapital	Opptjent egenkapital	Sum
Egenkapital 31.12 forrige år	2 976 000	32 616 034	35 592 034
Årsresultat	0	5 968 825	5 968 825
Egenkapital 31.12.2022	2 976 000	38 584 859	41 560 859



This file is sealed with a digital signature.  
The seal is a guarantee for the authenticity  
of the document.

Document ID:  
CDF655206AA541CDA03A2C1DCDF237B6