



ÅRSREGNSKAPET FOR REGNSKAPSÅRET 2021 - GENERELL INFORMASJON

Enheten

Organisasjonsnummer: 915 199 364
Organisasjonsform: Aksjeselskap
Foretaksnavn: GLOBAL HUS AS
Forretningsadresse: Auglendsmyrå 6
4016 STAVANGER

Regnskapsår

Årsregnskapets periode: 01.01.2021 - 31.12.2021

Konsern

Morselskap i konsern: Nei

Regnskapsregler

Regler for små foretak benyttet: Ja
Benyttet ved utarbeidelsen av årsregnskapet til selskapet: Regnskapslovens alminnelige regler

Årsregnskapet fastsatt av kompetent organ

Bekreftet av representant for selskapet: POURESHAGH IMAN
Dato for fastsettelse av årsregnskapet: 11.10.2022

Grunnlag for avgivelse

År 2021: Årsregnskapet er elektronisk innlevert
År 2020: Tall er hentet fra elektronisk innlevert årsregnskap fra 2021

Det er ikke krav til at årsregnskapet m.v. som sendes til Regnskapsregisteret er undertegnet. Kontrollen på at dette er utført ligger hos revisor/enhetens øverste organ. Sikkerheten ivaretas ved at innsender har rolle/rettighet for innsending av årsregnskapet via Altinn, og ved at det bekreftes at årsregnskapet er fastsatt av kompetent organ.

Brønnøysundregistrene, 18.10.2022



Resultatregnskap

Beløp i: NOK	Note	2021	2020
RESULTATREGNSKAP			
Inntekter			
Salgsinntekt		5 646 915	13 353 856
Sum inntekter		5 646 915	13 353 856
Kostnader			
Varekostnad		1 451 711	10 831 180
Lønnskostnad	1, 2	1 607 370	3 407 792
Annen driftskostnad	2	1 654 104	2 141 097
Sum kostnader		4 713 185	16 380 068
Driftsresultat		933 730	-3 026 212
Finansinntekter og finanskostnader			
Inntekt på investering i annet foretak i samme konsern			-1 032
Annen renteinntekt		-116	
Annen finansinntekt			1 006
Sum finansinntekter		-116	-26
Annen rentekostnad		188 944	84 540
Annen finanskostnad		20 000	10 000
Sum finanskostnader		208 944	94 540
Netto finans		-209 060	-94 567
Ordinært resultat før skattekostnad		724 670	-3 120 779
Skattekostnad på ordinært resultat	3		
Ordinært resultat etter skattekostnad		724 670	-3 120 779
Årsresultat	4	724 670	-3 120 779
Årsresultat etter minoritetsinteresser		724 670	-3 120 779
Totalresultat		724 670	-3 120 779
Overføringer og disponeringer			



Resultatregnskap

Beløp i: NOK	Note	2021	2020
Udekket tap		724 670	-3 120 779
Sum overføringer og disponeringer		724 670	-3 120 779



Balanse

Beløp i: NOK	Note	2021	2020
BALANSE - EIENDELER			
Anleggsmidler			
Immaterielle eiendeler			
Utsatt skattefordel	3		
Finansielle anleggsmidler			
Investeringer i aksjer og andeler			30 000
Andre langsiktige fordringer		230 000	267 296
Sum finansielle anleggsmidler		230 000	297 296
Sum anleggsmidler		230 000	297 296
Omløpsmidler			
Varer			
Sum varer		905 582	905 582
Fordringer			
Kundefordringer		2 317 801	1 577 533
Andre kortsiktige fordringer		79 826	759 752
Krav på innbetaling av selskapskapital		46 367	
Sum fordringer		2 443 994	2 337 285
Investeringer			
Andre finansielle instrumenter			50 000
Sum investeringer			50 000
Bankinnskudd, kontanter og lignende			
Bankinnskudd, kontanter o.l.	5	274 144	341 256
Sum bankinnskudd, kontanter og lignende		274 144	341 256
Sum omløpsmidler		3 623 720	3 634 123
SUM EIENDELER		3 853 720	3 931 418

BALANSE - EGENKAPITAL OG GJELD



Balanse

Beløp i: NOK	Note	2021	2020
Egenkapital			
Innskutt egenkapital			
Aksjekapital	6	30 000	30 000
Beholdning av egne aksjer	6		
Sum innskutt egenkapital		30 000	30 000
Opptjent egenkapital			
Annen egenkapital	7		
Udekket tap		3 394 766	4 119 436
Sum opptjent egenkapital		-3 394 766	-4 119 436
Sum egenkapital	4	-3 364 766	-4 089 436
Gjeld			
Langsiktig gjeld			
Utsatt skatt	3		
Annen langsiktig gjeld			
Øvrig langsiktig gjeld		163 530	1 350 000
Sum annen langsiktig gjeld		163 530	1 350 000
Sum langsiktig gjeld		163 530	1 350 000
Kortsiktig gjeld			
Leverandørgjeld		3 491 316	3 441 301
Betalbar skatt	3		
Skyldig offentlige avgifter		380 480	1 625 270
Annen kortsiktig gjeld		3 183 160	1 604 283
Sum kortsiktig gjeld		7 054 956	6 670 854
Sum gjeld		7 218 486	8 020 854
SUM EGENKAPITAL OG GJELD		3 853 720	3 931 418



Brønnøysundregistrene

ÅRSREGNSKAP FOR REGNSKAPSÅRET 2021 - GENERELL INFORMASJON

Journalnummer: 2022 937451

Enheten

Organisasjonsnummer: 915 199 364
Organisasjonsform: Aksjeselskap
Foretaksnavn: GLOBAL HUS AS
Forretningsadresse: Auglendsmyrå 6
4016 STAVANGER

Regnskapsår

Årsregnskapets periode: 01.01.2021 - 31.12.2021

Konsern

Morselskap i konsern: Nei

Regnskapsregler

Regler for små foretak benyttet: Ja
Benyttet ved utarbeidelsen av
årsregnskapet til selskapet: Regnskapslovens alminnelige regler

Årsregnskapet fastsatt av kompetent organ

Bekreftet av representant for selskapet: POURESHAGH IMAN
Dato for fastsettelse av årsregnskapet: 11.10.2022

Revisjon

Ekstern autorisert regnskapsfører har i løpet av regnskapsåret bistått ved den løpende regnskapsføringen eller utført andre tjenester for selskapet enn å utarbeide årsregnskapet: Ja

Grunnlag for avgivelse

År 2021: Årsregnskap er elektronisk innlevert.
År 2020: Tall er hentet fra elektronisk innlevert årsregnskap fra 2021.

Det er ikke krav til at årsregnskapet m.v. som sendes til Regnskapsregisteret er undertegnet. Kontrollen på at dette er utført ligger hos revisor/enhetens øverste organ. Sikkerheten ivaretas ved at innsender har rolle/rettighet for innsending av årsregnskapet via Altinn, og ved at det bekreftes at årsregnskapet er fastsatt av kompetent organ.

Brønnøysundregistrene, 17.10.2022



Organisasjonsnr: 915 199 364
GLOBAL HUS AS

RESULTATREGNSKAP

Beløp i: NOK	Note	2021	2020
RESULTATREGNSKAP			
Inntekter			
Salgsinntekt		5 646 915	13 353 856
Sum inntekter		5 646 915	13 353 856
Kostnader			
Varekostnad		1 451 711	10 831 180
Lønnskostnad	1, 2	1 607 370	3 407 792
Annen driftskostnad	2	1 654 104	2 141 097
Sum kostnader		4 713 185	16 380 068
Driftsresultat		933 730	-3 026 212
Finansinntekter og finanskostnader			
Inntekt på investering i annet foretak i samme konsern			-1 032
Annen renteinntekt		-116	
Annen finansinntekt			1 006
Sum finansinntekter		-116	-26
Annen rentekostnad		188 944	84 540
Annen finanskostnad		20 000	10 000
Sum finanskostnader		208 944	94 540
Netto finans		-209 060	-94 567
Ordinært resultat før skattekostnad		724 670	-3 120 779
Skattekostnad på ordinært resultat	3		
Ordinært resultat etter skattekostnad		724 670	-3 120 779
Årsresultat	4	724 670	-3 120 779
Årsresultat etter minoritetsinteresser		724 670	-3 120 779
Totalresultat		724 670	-3 120 779
Overføringer og disponeringer			
Udekket tap		724 670	-3 120 779
Sum overføringer og disponeringer		724 670	-3 120 779



Organisasjonsnr: 915 199 364
GLOBAL HUS AS

BALANSE

Beløp i: NOK	Note	2021	2020
--------------	------	------	------

BALANSE - EIENDELER

Anleggsmidler

Immaterielle eiendeler

Utsatt skattefordel 3

Finansielle anleggsmidler

Investeringer i aksjer og andeler

30 000

Andre langsiktige fordringer

230 000

267 296

Sum finansielle anleggsmidler

230 000

297 296

Sum anleggsmidler

230 000

297 296

Omløpsmidler

Varer

Sum varer

905 582

905 582

Fordringer

Kundefordringer

2 317 801

1 577 533

Andre kortsiktige fordringer

79 826

759 752

Krav på innbetaling av selskapskapital

46 367

Sum fordringer

2 443 994

2 337 285

Investeringer

Andre finansielle instrumenter

50 000

Sum investeringer

50 000

Bankinnskudd, kontanter og lignende

Bankinnskudd, kontanter o. l.

5

274 144

341 256

Sum bankinnskudd, kontanter og lignende

274 144

341 256

Sum omløpsmidler

3 623 720

3 634 123

SUM EIENDELER

3 853 720

3 931 418

BALANSE - EGENKAPITAL OG GJELD

Egenkapital

Innskutt egenkapital



Aksjekapital	6	30 000	30 000
Beholdning av egne aksjer	6		
Sum innskutt egenkapital		30 000	30 000
Opptjent egenkapital			
Annen egenkapital	7		
Udekket tap		3 394 766	4 119 436
Sum opptjent egenkapital		-3 394 766	-4 119 436
Sum egenkapital	4	-3 364 766	-4 089 436
Gjeld			
Langsiktig gjeld			
Utsatt skatt	3		
Annen langsiktig gjeld			
Øvrig langsiktig gjeld		163 530	1 350 000
Sum annen langsiktig gjeld		163 530	1 350 000
Sum langsiktig gjeld		163 530	1 350 000
Kortsiktig gjeld			
Leverandørgjeld		3 491 316	3 441 301
Betalbar skatt	3		
Skyldig offentlige avgifter		380 480	1 625 270
Annen kortsiktig gjeld		3 183 160	1 604 283
Sum kortsiktig gjeld		7 054 956	6 670 854
Sum gjeld		7 218 486	8 020 854
SUM EGENKAPITAL OG GJELD		3 853 720	3 931 418



Protokoll fra ordinær generalforsamling i Global Hus AS

Det ble avholdt ekstraordinær generalforsamling i selskapet den 16. mai 2022 kl. 08.00 - 08.30.

Generalforsamlingen ble avholdt i Auglendsmyrå 6, 4016 Stavanger.

Til stede var:

Iman Poureshagh som representerer 300 aksjer.

Således var alle aksjene representert.

Til behandling forelå:

1. Valg av møteleder

Iman Poureshagh ble valgt til å lede møtet.

2. Godkjenning av innkallingen og dagsordenen

Det fremkom ikke bemerkninger til innkallingen. Innkallingen og dagsordenen ble godkjent.

3. Godkjenning av styrets forslag til årsregnskap og eventuell årsberetning, herunder disponering av årets resultat

Styrets forslag til selskapets årsregnskap og årsberetning med revisors beretning ble gjennomgått. Årsregnskapet og årsberetningen ble enstemmig godkjent.

Det ble enstemmig vedtatt å anvende årets resultat i overensstemmelse med styrets forslag.

Generalforsamlingen vedtok således enstemmig at overskuddet på NOK 724 670 overføres til dekning av tidligere udekket tap.

Stavanger, 11. oktober 2022

Iman Poureshagh
Møteleder



Til generalforsamlingen i Land & Strand Eiendom AS

Uavhengig revisors beretning

Konklusjon med forbehold

Vi har revidert Land & Strand Eiendom AS sitt årsregnskap som består av balanse per 31. desember 2021, resultatregnskap for regnskapsåret avsluttet per denne datoen og noter til årsregnskapet, herunder et sammendrag av viktige regnskapsprinsipper.

Etter vår mening

- oppfyller årsregnskapet, med unntak av den mulige virkningen av forholdet som er omtalt i avsnittet «Grunnlag for konklusjonen med forbehold», gjeldende lovkrav, og
- gir årsregnskapet med unntak av den mulige virkningen av forholdet som er omtalt i avsnittet «Grunnlag for konklusjonen med forbehold», et rettvise bilde av selskapets finansielle stilling per 31. desember 2021 og av dets resultat for regnskapsåret avsluttet per denne datoen i samsvar med regnskapslovens regler og god regnskapsskikk i Norge.

Grunnlag for konklusjonen med forbehold

På grunn av manglende dokumentasjon av gjeld til aksjonær, har vi ikke vært i stand til å gjennomføre de kontrollene vi finner nødvendig for å kunne konkludere på selskapets kortsiktige gjeld. Vi har heller ikke kunnet gjennomføre alternative handlinger som gir oss tilfredsstillende bevis for selskapets kortsiktige gjeld.

Vi har derfor ikke vært i stand til å fastslå hvorvidt det kan være behov for å justere kortsiktig gjeld i balansen.

Presisering

Vesentlig usikkerhet knyttet til fortsatt drift

Selskapet opplyser i note 7 at selskapet har totalt pådratt seg et tap på kr 3 364 766 i regnskapsåret 2020 og 2021. Selskapets kortsiktige gjeld per denne datoen oversteg dets samlede eiendeler med kr 3 364 766. Disse forholdene som er beskrevet i note 7, indikerer at det foreligger en vesentlig usikkerhet som kan skape tvil av betydning om selskapets evne til fortsatt drift. Dette forholdet har ingen betydning for vår konklusjon om årsregnskapet.

Vi har gjennomført revisjonen i samsvar med de internasjonale revisjonsstandardene International Standards on Auditing (ISA-ene). Våre oppgaver og plikter i henhold til disse standardene er beskrevet nedenfor under "Revisors oppgaver og plikter ved revisjonen av årsregnskapet". Vi er uavhengige av selskapet slik det kreves i lov, forskrift og International Code of Ethics for Professional Accountants (inkludert internasjonale uavhengighetsstandarder) utstedt av the International Ethics Standards Board for Accountants (IESBA-reglene), og vi har overholdt våre øvrige etiske forpliktelser i

Side 1 av 2

Revisjon & Regnskap Norge AS
Org.nr: 825 689 052 MVA
Dronningens gate 77
4608 Kristiansand



samsvar med disse kravene. Innhentet revisjonsbevis er etter vår vurdering tilstrekkelig og hensiktsmessig som grunnlag for vår konklusjon.

Ledelsens ansvar for årsregnskapet

Styret og daglig leder (ledelsen) er ansvarlig for å utarbeide årsregnskapet og for at det gir et rettviseende bilde i samsvar med regnskapslovens regler og god regnskapsskikk i Norge. Ledelsen er også ansvarlig for slik intern kontroll som den finner nødvendig for å kunne utarbeide et årsregnskap som ikke inneholder vesentlig feilinformasjon, verken som følge av misligheter eller utilsiktede feil.

Ved utarbeidelsen av årsregnskapet må ledelsen ta standpunkt til selskapets evne til fortsatt drift og opplyse om forhold av betydning for fortsatt drift. Forutsetningen om fortsatt drift skal legges til grunn for årsregnskapet så lenge det ikke er sannsynlig at virksomheten vil bli avviklet.

Revisors oppgaver og plikter ved revisjonen av årsregnskapet


Vårt mål er å oppnå betryggende sikkerhet for at årsregnskapet som helhet ikke inneholder vesentlig feilinformasjon, verken som følge av misligheter eller utilsiktede feil, og å avgi en revisjonsberetning som inneholder vår konklusjon. Betryggende sikkerhet er en høy grad av sikkerhet, men ingen garanti for at en revisjon utført i samsvar med ISA-ene, alltid vil avdekke vesentlig feilinformasjon som eksisterer. Feilinformasjon kan oppstå som følge av misligheter eller utilsiktede feil. Feilinformasjon blir vurdert som vesentlig dersom den enkeltvis eller samlet med rimelighet kan forventes å påvirke økonomiske beslutninger som brukerne foretar basert på årsregnskapet.

For videre beskrivelse av revisors oppgaver og plikter vises det til:
<https://revisorforeningen.no/revisjonsberetninger>

Andre forhold

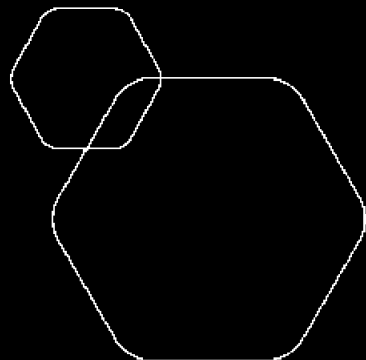
Selskapets årsregnskap er avlagt etter utløpet av lovens frist for avleggelse av årsregnskap.

Kristiansand, 11. oktober 2022
Revisjon & Regnskap Norge AS


Tommy Hager
statsautorisert revisor

Side 2 av 2

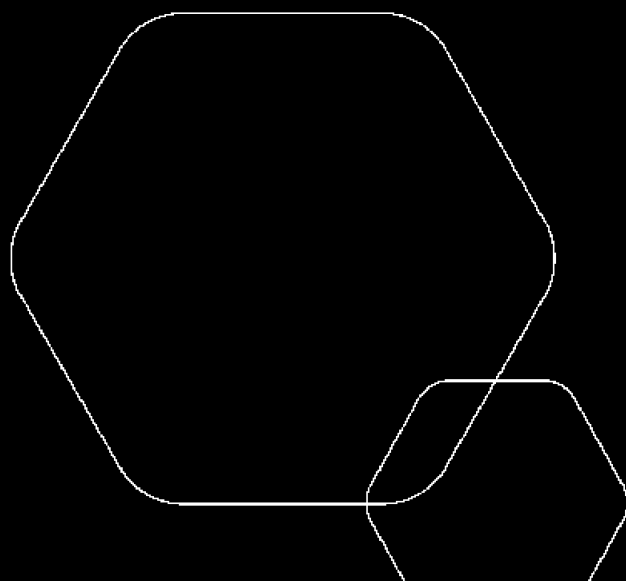
Revisjon & Regnskap Norge AS
Org.nr: 825 689 052 MVA
Dronningens gate 77
4608 Kristiansand



Årsregnskap 2021

Global Hus AS

Resultatregnskap
Balanse
Noter til regnskapet



Org.nr.: 915 199 364



RESULTATREGNSKAP

GLOBAL HUS AS

DRIFTSINNEKTER OG DRIFTSKOSTNADER	Note	2021	2020
Salgsinntekt		5 646 915	13 353 856
Sum driftsinntekter		5 646 915	13 353 856
Varekostnad		1 451 711	10 831 180
Lønnskostnad	1, 2	1 607 370	3 407 792
Annen driftskostnad	2	1 654 104	2 141 097
Sum driftskostnader		4 713 185	16 380 068
Driftsresultat		933 730	-3 026 212
FINANSINNEKTER OG FINANSKOSTNADER			
Inntekt på investering i annet foretak i samme konsern		0	-1 032
Annen renteinntekt		-116	0
Annen finansinntekt		0	1 006
Annen rentekostnad		188 944	84 540
Annen finanskostnad		20 000	10 000
Resultat av finansposter		-209 060	-94 567
Ordinært resultat før skattekostnad		724 670	-3 120 779
Ordinært resultat		724 670	-3 120 779
Årsresultat	4	724 670	-3 120 779
OVERFØRINGER			
Avsatt til dekning av tidligere udekket tap		724 670	0
Overført til udekket tap		0	3 120 779
Sum overføringer		724 670	-3 120 779



BALANSE

GLOBAL HUS AS

EIENDELER	Note	2021	2020
ANLEGGSMIDLER			
FINANSIELLE ANLEGGSMIDLER			
Investeringer i aksjer og andeler		0	30 000
Andre langsiktige fordringer		230 000	267 296
Sum finansielle anleggsmidler		230 000	297 296
Sum anleggsmidler		230 000	297 296
OMLØPSMIDLER			
Lager av varer og annen beholdning		905 582	905 582
FORDRINGER			
Kundefordringer		2 317 801	1 577 533
Andre kortsiktige fordringer		79 826	759 752
Krav på innbetaling av aksjekapital		46 367	0
Sum fordringer		2 443 994	2 337 285
INVESTERINGER			
Andre finansielle instrumenter		0	50 000
Sum investeringer		0	50 000
Bankinnskudd, kontanter o.l.	5	274 144	341 256
Sum omløpsmidler		3 623 720	3 634 123
Sum eiendeler		3 853 720	3 931 418



BALANSE

GLOBAL HUS AS

EGENKAPITAL OG GJELD	Note	2021	2020
EGENKAPITAL			
INNSKUTT EGENKAPITAL			
Aksjekapital	6	30 000	30 000
Sum innskutt egenkapital		30 000	30 000
OPPTJENT EGENKAPITAL			
Udekket tap		-3 394 766	-4 119 436
Sum opptjent egenkapital		-3 394 766	-4 119 436
Sum egenkapital	4	-3 364 766	-4 089 436
GJELD			
ANNEN LANGSIKTIG GJELD			
Øvrig langsiktig gjeld		163 530	1 350 000
Sum annen langsiktig gjeld		163 530	1 350 000
KORTSIKTIG GJELD			
Leverandørgjeld		3 491 316	3 441 301
Skyldig offentlige avgifter		380 480	1 625 270
Annen kortsiktig gjeld		3 183 160	1 604 283
Sum kortsiktig gjeld		7 054 956	6 670 854
Sum gjeld		7 218 486	8 020 854
Sum egenkapital og gjeld		3 853 720	3 931 418

Stavanger, 11.10.2022
Styret i Global Hus AS

POURESHAGH IMAN
styreleder/daglig leder



Regnskapsprinsipper

Årsregnskapet er satt opp i samsvar med regnskapsloven og NRS 8 - God regnskapsskikk for små foretak.

DRIFTSINNTEKTER

Inntektsføring ved salg av varer skjer på leveringstidspunktet. Tjenester inntektsføres etter hvert som de leveres.

SKATT

Skattekostnaden i resultatregnskapet omfatter både periodens betalbare skatt og endring i utsatt skatt. Utsatt skatt er beregnet med 22 % på grunnlag av de midlertidige forskjeller som eksisterer mellom regnskapsmessige og skattemessige verdier, samt ligningsmessig underskudd til fremføring ved utgangen av regnskapsåret. Skatteøkende og skattereduserende midlertidige forskjeller som reverserer eller kan reverseres i samme periode er utlignet og nettoført.

KLASSIFISERING OG VURDERING AV OMLØPSMIDLER

Omløpsmidler og kortsiktig gjeld omfatter normalt poster som forfaller til betaling innen ett år etter balansedagen, samt poster som knytter seg til varekretsløpet. Omløpsmidler vurderes til laveste verdi av anskaffelseskost og virkelig verdi.

VARER

Varer er vurdert til det laveste av anskaffelseskost og netto salgsverdi.

FORDRINGER

Kundefordringer og andre fordringer oppføres til pålydende etter fradrag for avsetning til forventet tap. Avsetning til tap gjøres på grunnlag av en individuell vurdering av de enkelte fordringene.

Note 1 Lån og sikkerhetsstillelse til nærstående parter

Det er pr 31.12 mellomværende med eier på NOK. 28 022. Beløpet er under grensen for hva som anses som uluvelig lån til aksjonær/nærstående.

Note 2 Lønnskostnader og ytelser, godtgjørelser til daglig leder, styret og revisor

LØNNSKOSTNADER

	2021	2020
Lønninger	1 299 008	2 988 783
Arbeidsgiveravgift	192 578	402 582
Pensjonskostnader	75 090	0
Andre ytelser	40 693	16 427
Sum	1 607 370	3 407 792

Selskapet har i 2021 sysselsatt 4 årsverk.

PENSJONSFORPLIKTELSE

Selskapet er pliktig til å ha tjenestepensjonsordning etter lov om obligatorisk tjenestepensjon. Selskapets pensjonsordninger tilfredsstiller kravene i denne lov.



Note 3 Skatt

Årets skattekostnad	2021	2020
Resultatført skatt på ordinært resultat:		
Betalbar skatt	0	0
Endring i utsatt skattefordel	0	0
Skattekostnad ordinært resultat	0	0
Skattepliktig inntekt:		
Ordinært resultat før skatt	724 670	-3 120 779
Permanente forskjeller	24 588	0
Endring i midlertidige forskjeller	4 548	47 025
Anvendelse av fremførbart underskudd	-753 806	0
Skattepliktig inntekt	0	-3 073 754
Betalbar skatt i balansen:		
Betalbar skatt på årets resultat	0	0
Sum betalbar skatt i balansen	0	0

Skatteeffekten av midlertidige forskjeller og underskudd til fremføring som har gitt opphav til utsatt skatt og utsatte skattefordeler, spesifisert på typer av midlertidige forskjeller

	2021	2020	Endring
Varige driftsmidler	-46 724	-61 479	-14 755
Fordringer	0	19 303	19 303
Sum	-46 724	-42 176	4 548
Akkumulert fremførbart underskudd	-3 297 121	-4 050 927	-753 806
Inngår ikke i beregningen av utsatt skatt	3 343 845	4 093 103	749 258
Utsatt skattefordel (22 %)	0	0	0

I henhold til God regnskapsskikk for små foretak balanseføres ikke utsatt skattefordel.

Note 4 Egenkapital

	Aksjekapital	Overkurs	Annen innskutt egenkapital	Annen egenkapital	Sum egenkapital
Pr. 31.12.2020	30 000	0	0	-4 119 436	-4 089 436
Årets resultat				724 670	724 670
Pr 31.12.2021	30 000	0	0	-3 394 766	-3 364 766



Note 5 Bankinnskudd

Innestående midler på skattetrekkskonto (bundne midler) er på kr. 0.
Det er ikke avsatt tilfredsstillende beløp på skattetrekkskonto til å dekke skyldig skattetrekk.

Note 6 Aksjonærer

AKSJEKAPITALEN I GLOBAL HUS AS PR. 31.12 BESTÅR AV:

	Antall	Pålydende	Bokført
Ordinære aksjer	300	100,0	30 000
Sum	300		30 000

EIERSTRUKTUR

De største aksjonærene i % pr. 31.12 var:

	Ordinære	Eierandel	Stemmeandel
POURESHAGH IMAN	150	50,0	50,0
EBRAHIMI HAJIR	75	25,0	25,0
EBRAHIMI OMID	75	25,0	25,0
Totalt antall aksjer	300	100,0	100,0

AKSJER OG OPSJONER EIET AV MEDLEMMER I STYRET OG DAGLIG LEDER:

Navn	Verv	Ordinære
POURESHAGH IMAN	styreleder/daglig leder	150
Totalt antall aksjer		150

Note 7 Fortsatt drift

Resultatet for 2021 viser et overskudd på kr. 724 670 etter skatt, mot et underskudd på kr. -3 120 779 i 2020. Soliditeten og likviditeten er svak. Selskapet har pr 30.04.2022 gjort opp den mest vesentlige gjelden og 2021 ga et godt resultat for selskapet. Selv om all egenkapital i selskapet er tapt, ser eierne potensialet for fortsatt drift. Global Hus ASs produksjon av bygge tjenester vil fortsatt være verdifull. Det er fortsatt knyttet usikkerhet til hvordan inntektsregimet vil utvikle seg fremover. Omsetningen forventer vi vil gi positive, bidrag til resultatet i årene som kommer. Styret vurderer at forutsetningene for fortsatt drift er til stede og legger det til grunn for sin virksomhet.

Global Hus AS sin aksjekapital er pr. 31.12.2021 tapt i sin helhet og selskapet har negativ egenkapital på NOK -3 364 766. Selskapet har i 2021 et overskudd på kr. -724 670. Styret i Global Hus AS forventer en god inntjening i tiden fremover.

Grunnlaget for styrets konklusjon om fortsatt drift er basert på grunnlaget dagens drift er etablert på kommunikasjonen mot kreditorer og en forventning om positive resultat i årene som kommer. Selskapet er avhengig av avtaler med leverandører, tilførsel av egenkapital og god inntjening.