



ÅRSREGNSKAPET FOR REGNSKAPSÅRET 2021 - GENERELL INFORMASJON

Enheten

Organisasjonsnummer: 979 495 358
Organisasjonsform: Aksjeselskap
Foretaksnavn: TYSNES FJORDBRUK AS
Forretningsadresse: Flakkavågsvegen 12
5694 ONARHEIM

Regnskapsår

Årsregnskapets periode: 01.01.2021 - 31.12.2021

Konsern

Morselskap i konsern: Nei

Regnskapsregler

Regler for små foretak benyttet: Nei
Benyttet ved utarbeidelsen av årsregnskapet til selskapet: Regnskapslovens alminnelige regler

Årsregnskapet fastsatt av kompetent organ

Bekreftet av representant for selskapet: Helge M. Nesse
Dato for fastsettelse av årsregnskapet: 15.06.2022

Grunnlag for avgivelse

År 2021: Årsregnskapet er elektronisk innlevert
År 2020: Tall er hentet fra elektronisk innlevert årsregnskap fra 2021

Det er ikke krav til at årsregnskapet m.v. som sendes til Regnskapsregisteret er undertegnet. Kontrollen på at dette er utført ligger hos revisor/enhetens øverste organ. Sikkerheten ivaretas ved at innsender har rolle/rettighet for innsending av årsregnskapet via Altinn, og ved at det bekreftes at årsregnskapet er fastsatt av kompetent organ.

Brønnøysundregistrene, 09.08.2023



Resultatregnskap

Beløp i: NOK	Note	2021	2020
RESULTATREGNSKAP			
Inntekter			
Salgsinntekt		937 916 036	96 660 564
Andre driftsinntekter	10		61 005 000
Sum inntekter		937 916 036	157 665 564
Kostnader			
Endring i beholdning av varer under tilvirkning og ferdig tilvirkede varer		394 931 000	-369 612 000
Varekostnad	10, 11	250 555 968	405 945 426
Lønnskostnad	1	16 612 641	16 031 291
Avskrivning på driftsmidler og immaterielle egedelar	3	16 938 285	15 656 071
Nedskrivning av varige driftsmidler og immaterielle eiendeler	3		
Andre driftskostnader	1, 10	128 873 498	54 113 300
Sum kostnader		807 911 392	122 134 087
Driftsresultat		130 004 644	35 531 477
Finansinntekter og finanskostnader			
Annen renteinntekt		1 803 276	3 117 525
Anna finansinntekt		2 465	386
Sum finansinntekter		1 805 741	3 117 910
Annen rentekostnad		1 851 069	1 211 814
Sum finanskostnader		1 851 069	1 211 814
Netto finans		-45 328	1 906 096
Ordinært resultat før skattekostnad		129 959 317	37 437 573
Skattekostnad på ordinært resultat	7	28 648 929	8 312 818
Ordinært resultat etter skattekostnad		101 310 388	29 124 755
Skattekostnad på ekstraordinært resultat	7		
Årsresultat		101 310 388	29 124 755
Årsresultat etter minoritetsinteresser		101 310 388	29 124 755



Resultatregnskap

Beløp i: NOK	Note	2021	2020
Totalresultat		101 310 388	29 124 755
Overføringer og disponeringer			
Konsernbidrag		156 000 000	
Avsett til annen egenkapital			29 124 755
Overført frå annan egenkapital	8	-54 689 612	
Sum overføringer og disponeringer		101 310 388	29 124 755



Balanse

Beløp i: NOK	Note	2021	2020
BALANSE - EIENDELER			
Anleggsmidler			
Immaterielle eiendeler			
Konsesjoner, patentar o.l.	3, 6	18 340 000	18 340 000
Utsatt skattefordel	7		
Goodwill	3		
Sum immaterielle eiendeler		18 340 000	18 340 000
Varige driftsmidler			
Tomter, bygninger og anna fast eiendom	3, 6		
Oppdrettsutstyr	3, 6	93 426 760	104 244 860
Båtar	3, 6	12 208 200	9 121 100
Driftsløysøre, inventar o.l.	3, 6	19 200	9 700
Sum varige driftsmidler		105 654 160	113 375 660
Finansielle anleggsmidler			
Investeringar i aksjar og andelar		2 500	2 500
Sum finansielle anleggsmidler		2 500	2 500
Sum anleggsmidler		123 996 660	131 718 160
Omløpsmidler			
Varer			
Sum varer	2, 6		402 817 000
Fordringer			
Kundefordringer	5, 6	11 611 881	62 002 936
Andre fordringar	5	3 490 041	94 606 589
Konsernfordringer	5	359 330 477	
Sum fordringer		374 432 400	156 609 525
Bankinnskudd, kontanter og lignende			
Bankinnskott, kontantar o.l.	1, 5, 6	597 256	728 182
Sum bankinnskudd, kontanter og lignende		597 256	728 182
Sum omløpsmidler		375 029 656	560 154 708



Balanse

Beløp i: NOK	Note	2021	2020
SUM EIENDELER		499 026 316	691 872 868
BALANSE - EGENKAPITAL OG GJELD			
Egenkapital			
Innskutt egenkapital			
Aksjekapital	8, 9	5 050 000	5 050 000
Overkurs	8	3 000 000	3 000 000
Annen innskutt egenkapital	8	107 551 568	107 551 568
Sum innskutt egenkapital	8	115 601 568	115 601 568
Opptjent egenkapital			
Fond for vurderingsforskjellar	8		
Annan egenkapital	8	23 323 749	78 013 361
Udekket tap	8		
Sum opptjent egenkapital		23 323 749	78 013 361
Sum egenkapital	8	138 925 317	193 614 929
Gjeld			
Langsiktig gjeld			
Utsatt skatt	7	8 252 601	76 157 414
Sum avsetninger for forpliktelser		8 252 601	76 157 414
Annen langsiktig gjeld			
Gjeld til kredittinstitusjoner	4, 6	2 932 673	4 479 358
Øvrig langsiktig gjeld	4, 5		
Sum annen langsiktig gjeld		2 932 673	4 479 358
Sum langsiktig gjeld		11 185 274	80 636 772
Kortsiktig gjeld			
Gjeld til kredittinstitusjonar	6		
Leverandørgjeld	5	87 411 639	100 905 162
Betalbar skatt	7	52 553 742	
Skuldige offentlege avgifter		735 944	942 845
Kortsiktig konserngjeld	5, 6		308 188 434



Balanse


Beløp i: NOK	Note	2021	2020
Anna kortsiktig gjeld	5	208 214 399	7 584 726
Sum kortsiktig gjeld		348 915 725	417 621 166
Sum gjeld		360 100 999	498 257 938
SUM EGENKAPITAL OG GJELD		499 026 316	691 872 868



2021

Å
R
S
R
E
K
N
E
S
K
A
P

Tysnes Fjordbruk AS



Alsaker  Fjordbruk



Årsmelding 2021

Tysnes Fjordbruk AS

Verksemda

Tysnes Fjordbruk AS driv med matfiskoppdrett av laks. Produksjonen av laks skjer på lokalitetar i Tysnes og Kvinnherad kommune i Hordaland. Hovudadministrasjonen for selskapet ligg på Onarheim i Tysnes kommune i Sunnhordland.

Resultat og drift for 2021

Tysnes Fjordbruk AS fekk eit resultat før skatt på kr 130 millionar. Dette er ein betydeleg auke samanlikna med 2020, noko som i stor grad skuldast høgare slaktekvantum i selskapet.

Produksjonen har i all hovudsak gått i samsvar med planar. Tysnes Fjordbruk AS har lagt ned mykje arbeid i oppfølging av lakselus. Nivået av lakselus har gjennom heile 2021 lege under gjeldande krav sett av styresmaktene.

Produksjonskapasiteten pr konsesjon blir i dag regulert ut frå ei ordning med maksimal tillatt biomasse (MTB). Med MTB-ordninga har ein framleis potensiale til å auke produksjonen og såleis betre konkurransekrafta.

I Hordaland er matfiskproduksjonen fordelt på 7 ulike sonar for brakklegging. Alle lokalitetane til Tysnes Fjordbruk AS er innanfor den eine sonen.

Ein har i selskapet framleis sterk fokus på effektiv drift og kostnadskontroll.

Vidare drift

Årsrekneskapan er utarbeidd under føresetnad om vidare drift.

Arbeidsmiljø

Personalforhold og arbeidsmiljø er eit prioritert område i selskapet, både i samband med planlegging av investeringar og i den daglege drifta. Det er lagt vekt på å investere i anlegg, flåtar og båtar som lettar og trygger arbeidet for dei tilsette. Mange av flåtane har eigne bustader med gode fasilitetar.

Sjukefråvær:

Tysnes Fjordbruk AS	2021	2020
Korttidssjukefråvær	4,0 %	5,0 %
Langtidssjukefråvær	4,0 %	2,2 %
Sum sjukefråvær	8,0 %	7,2 %

Det har ikkje vore arbeidsulykker med alvorleg personskade ved selskapet sine arbeidsplassar dette året.



Årsmelding 2021

Tysnes Fjordbruk AS

Ytre miljø og bærekraft

Drifta i Tysnes Fjordbruk har i 2021 vore i samsvar med dei løyva som er gitt frå myndigheitene. Selskapet sin aktivitet er direkte knytt til dei naturgevrne forholda i området der ein er lokalisert.

På to av matfisklokalitetane til Tysnes Fjordbruk er det installert hybridanlegg. Desse halverer dieselforbruket på anlegget, og gjev stor reduksjon i utslepp og støy.

Likestilling

Av selskapet sine 22 tilsette er det 3 kvinner. Det er ingen forskjellsbehandling grunna kjønn, t.d. i saker som gjeld tilsetjing, lønn, avansement og rekruttering. Styret er sett saman av 3 medlemmer (menn).

Selskapet har som mål at diskriminering ikkje skal finne stad. Alsaker-konsernet, som selskapet er ei del av, har i dag eit mangfald i arbeidsstokken både med omsyn til alder, kjønn og etnisitet.

Forsikring for styre og leiande tilsette

Det er teikna ordinær forsikring for styret sine medlemmer og leiande tilsette for det personlege erstatningsansvar som dei kan pådrag seg i samband med utføring av sine verv (styre- og leiaransvar). Forsikringa er teikna på marknadsmessige vilkår i eit internasjonalt forsikringsselskap med solid rating.

Forskning og utvikling

Selskapet har, til liks med dei øvrige selskapa i konsernet, ei høg innovasjonstakt.

Finansiell risiko

Marknads- og valutarisiko

Selskapet har ingen direkte valutarisiko då all omsetnad, varekjøp og finansiering skjer i norske kroner. Likevel vil endring i valutaforhold ha stor konsekvens for eksportprisen på norsk laks, som er selskapet sitt hovudprodukt. Langt over 90% av den norske produksjonen av laks vert eksportert, og den viktigaste marknaden vil vere EU der hovudvalutaen er euro.

I tillegg er selskapet eksponert mot endringar i rentenivået då all gjeld p.t. har flytande rente.

Kredittrisiko

Historisk har selskapet hatt lite tap på fordringar. Selskapet sin strategi har heile tida vore å ha tett oppfølging på alle fordringar, samt å ikkje selje til kundar ein har lite kunnskap om. Likevel har Alsaker-konsernet, som Tysnes Fjordbruk AS er ein del av, valt å teikne kredittforsikring. Kredittforsikringa gjeld alle kundar, utanom 3-4 store kundar som ein har inngåande kjennskap til.



Årsmelding 2021

Tysnes Fjordbruk AS

Likviditetsrisiko

Selskapet sin likviditet er god, og det er ikkje beslutta å innføre tiltak som endrer likviditetsrisikoen. Alle nyinvesteringar vil, så langt råd, bli langsiktig finansierte, anten gjennom nye pantelån eller leasing. Konsernet har som mål at all langsiktig finansiering skal ha lang og regelmessig nedbetalingstid. Selskapet tek del i Alsaker AS si konsernkontoordning.

Forslag til disponering av resultat

Styret meiner at den avlagte rekneskapen gjev eit rettvise bilete av den økonomiske stillinga for Tysnes Fjordbruk AS, og foreslår at overskotet på kr 101.310.388 blir disponert på følgjande måte:

Tysnes Fjordbruk AS	2021	2020
Overført frå annan eigenkapital	-54 689 612	0
Avsett til konsernbidrag	156 000 000	0
Avsett til annan eigenkapital	0	29 124 755
Sum disponert	101 310 388	29 124 755

Drift hittil i 2022, samt utsiktene framover

Første del av 2022 har stort sett gått som planlagt for selskapet. Sjøtemperaturen denne vinteren har vore litt høgare enn normalt for årstida. Dette har resultert i noko høgare føring og tilvekst enn dei siste åra.


Covid-19

Det er venta at tiltaka rundt covid-19 viruset, som Verdens helseorganisasjon klassifiserte som ein global pandemi frå og med mars 2020, skal bli gradvis mindre omfattande etter kvart som fleire og fleire av verdas befolkning blir vaksinerte. I samband med dette ser ein at etterspurnaden etter laks har auka - særskilt innan hotell-, restaurant- og cateringverksemd (HORECA). Dette gir grunn til forventning om relativt høge prisar på laks framover.

Styret vil til slutt takke dei tilsette for den gode arbeidsinnsatsen gjennom året, og kundar og leverandørar for godt samarbeid.

Onarheim, 8. juni 2022


Gerhard Meidell Alsaker
(styreleiar)


Helge M. Nesse
(styremedlem)


Hans Helge Vik
(styremedlem, dagleg leiar)






Resultatrekneskap			
Tysnes Fjordbruk AS			
	Note	2021	2020
DRIFTSINNTEKTER OG DRIFTSKOSTNADER			
Salgsinntekt		937 916 036	96 660 564
Andre driftsinntekter	10	0	61 005 000
Sum driftsinntekter		937 916 036	157 665 564
Beholdningsendring		394 931 000	-369 612 000
Varekostnad	10, 11	250 555 968	405 945 426
Lønnskostnad	1	16 612 641	16 031 291
Avskrivning på driftsmidler og immaterielle egedelar	3	16 938 285	15 656 071
Andre driftskostnader	1, 10	128 873 498	54 113 300
Sum driftskostnader		807 911 392	122 134 087
Driftsresultat		<u>130 004 644</u>	<u>35 531 477</u>
FINANSINNTEKTER OG FINANSKOSTNADER			
Anna renteinntekt		1 803 276	3 117 525
Anna finansinntekt		2 465	386
Annan rentekostnad		1 851 069	1 211 814
Resultat av finansposter		-45 328	1 906 096
Ordinært resultat før skattekostnad		<u>129 959 317</u>	<u>37 437 573</u>
Skattekostnad på ordinært resultat	7	28 648 929	8 312 818
Ordinært resultat		<u>101 310 388</u>	<u>29 124 755</u>
Årsoverskot (Årsunderskot)		<u>101 310 388</u>	<u>29 124 755</u>
OVERFØRINGAR			
Avsett konsernbidrag		156 000 000	0
Avsett til annan egenkapital		0	29 124 755
Overført frå annan egenkapital	8	-54 689 612	0
Sum overføringar		<u>101 310 388</u>	<u>29 124 755</u>
Tysnes Fjordbruk AS		Side 1	



Balanse			
Tysnes Fjordbruk AS			
EIGEDELAR	Note	2021	2020
ANLEGGSMIDLER			
Immaterielle egedelar:			
Konsesjoner, patentar o.l.	3, 6	18 340 000	18 340 000
Sum immaterielle egedelar		18 340 000	18 340 000
Varige driftsmidler:			
Oppdrettsutstyr	3, 6	93 426 760	104 244 860
Båtar	3, 6	12 208 200	9 121 100
Driftsløysøre, inventar o.l.	3, 6	19 200	9 700
Sum varige driftsmidler		105 654 160	113 375 660
Finansielle driftsmidler:			
Investeringar i aksjar og andelar		2 500	2 500
Sum finansielle anleggsmidler		2 500	2 500
Sum anleggsmidler		<u>123 996 660</u>	<u>131 718 160</u>
OMLØPSMIDLER			
Varer	2, 6	0	402 817 000
Fordringar:			
Kundefordringar	5, 6	11 611 881	62 002 936
Andre fordringar	5	3 490 041	94 606 589
Innskot konsernkonto-ordning	5	359 330 477	0
Sum fordringar		<u>374 432 400</u>	<u>156 609 525</u>
Bankinnskot, kontantar o.l.	1, 5, 6	597 256	728 182
Sum omløpsmidler		<u>375 029 656</u>	<u>560 154 708</u>
Sum egedelar		<u>499 026 316</u>	<u>691 872 868</u>



Balanse			
Tysnes Fjordbruk AS			
EIGENKAPITAL OG GJELD	Note	2021	2020
EIGENKAPITAL			
Innskoten egenkapital:			
Aksjekapital	8, 9	5 050 000	5 050 000
Overkurs	8	3 000 000	3 000 000
Innskoten annan egenkapital	8	107 551 568	107 551 568
Sum innskoten egenkapital	8	115 601 568	115 601 568
Opptjent egenkapital:			
Annan egenkapital	8	23 323 749	78 013 361
Sum opptjent egenkapital		23 323 749	78 013 361
Sum egenkapital	8	<u>138 925 317</u>	<u>193 614 929</u>
GJELD			
Avsetning for forpliktingar:			
Utsett skatt	7	8 252 601	76 157 414
Sum avsetning for forpliktingar		8 252 601	76 157 414
Anna langsiktig gjeld:			
Gjeld til kredittinstitusjonar	4, 6	2 932 673	4 479 358
Sum anna langsiktig gjeld		2 932 673	4 479 358
Kortsiktig gjeld:			
Gjeld konsernkonto-ordning	5, 6	0	308 188 434
Leverandørgjeld	5	87 411 639	100 905 162
Betalbar skatt	7	52 553 742	0
Skuldige offentlege avgifter		735 944	942 845
Anna kortsiktig gjeld	5	208 214 399	7 584 726
Sum kortsiktig gjeld		<u>348 915 725</u>	<u>417 621 166</u>
Sum gjeld		<u>360 100 999</u>	<u>498 257 938</u>
Sum egenkapital og gjeld		<u>499 026 316</u>	<u>691 872 868</u>
Onarheim, 08.06.2022 Styret i Tysnes Fjordbruk AS			
 Gerhard Meidell Alsaker (styreleiar)	 Helge M. Nesse (styremedlem)	 Hans Helge Vik (styremedlem, dagleg leiar)	
Tysnes Fjordbruk AS		Side 3	



Kontantstrømoppstilling			
Tysnes Fjordbruk AS			
	Note	2021	2020
Kontantstrøm fra operasjonelle aktiviteter:			
		129 959 317	37 437 573
-	Resultat før skattekostnad		
-	Betalt skatt i perioden	0	-48 725 085
+	Ordinære avskrivninger	16 938 285	15 656 071
+/-	Endring i varelager	402 817 000	-375 794 000
+/-	Endring i kundefordringer	50 391 055	55 257 345
+/-	Endring i leverandørgjeld	-13 493 523	-55 525 501
+/-	Endring i andre tidsavgrensningsposter	36 539 322	-49 079 770
=	Netto kontantstrøm fra operasjonelle aktiviteter	<u>623 151 455</u>	<u>-420 773 367</u>
Kontantstrøm fra investeringsaktiviteter:			
-	Utbetalinger ved kjøp av varige driftsmidler	-9 216 785	-37 008 871
=	Netto kontantstrøm fra investeringsaktiviteter	<u>-9 216 785</u>	<u>-37 008 871</u>
Kontantstrøm fra finansieringsaktiviteter:			
-	Utbetalinger ved nedbetaling av langsiktig gjeld	-1 546 685	-1 497 279
+/-	Netto endring i kassakreditt/konsernkonto-ordning	-667 518 911	659 404 541
+	Innbetalinger av konsernbidrag	55 000 000	0
-	Utbetalinger av konsernbidrag	0	-200 000 000
=	Netto kontantstrøm fra finansieringsaktiviteter	<u>-614 065 596</u>	<u>457 907 262</u>
=	Netto endring i bankinnskot, kontantar o.l.	-130 926	125 024
+	Beholdning av bankinnskot, kontantar o.l. pr 01.01.	728 182	603 158
=	Beholdning av bankinnskot, kontantar o.l. pr 31.12.	<u>597 256</u>	<u>728 182</u>



Noter

Tysnes Fjordbruk AS

Rekneskapsprinsipp

I årsrekneskapen er alle postar verdsette og periodiserte i samsvar med rekneskapslova sine bestemmelsar, og reglane som følgjer av god rekneskapskikk.

Driftsinntekter og -kostnader

Inntektsføring skjer etter oppteningsprinsippet, som normalt vil vere leveringstidspunktet for varer og tenester. Kostnader blir tatt med etter samanstillingsprinsippet, dvs at kostnader blir tatt med i same periode som tilhøyrande inntekter blir inntektsførte.

Klassifisering

Eigedelar bestemt til varig eige eller bruk, samt fordringar med forfall meir enn eitt år etter balansedagen, er tatt med som anleggsmidlar. Øvrige eigedelar er klassifisert som omløpsmidlar. Gjeld som på opptakstidspunktet forfell seinare enn eitt år etter utløpet av rekneskapsperioden, er oppført som langsiktig gjeld.

Varige driftsmidlar og avskrivningar

Varige driftsmidlar er vurdert til historisk kost etter frådrag for lineære avskrivningar som er sett på grunnlag av kostpris og forventa økonomisk levetid. Forbetring utover opprinneleg standard vert balanseført og avskrive over resterande levetid for driftsmiddelet.

Leasing

Ein leigeavtale blir klassifisert som finansiell eller operasjonell i samsvar med det reelle innhaldet i den enkelte avtale. Dersom hovuddelen av den økonomiske risiko og kontroll knytt til leigeobjektet er gått over på leigetakar, vert avtalen klassifisert som finansiell. Andre leigeavtalar blir klassifiserte som operasjonelle.

Driftsmidlar i leigeavtalar vurdert som finansiell leasing, blir aktivert i balansen til verdien av vederlaget i leigeavtalen og blir avskrive som varige driftsmidlar. Avdragsdelen av leigeforpliktinga blir vist som langsiktig gjeld. Denne gjelda blir redusert med betalt leige etter frådrag for berekna rentekostnad.

Konsesjonar og goodwill

Konsesjonar i balansen representerer erverva konsesjonar gjennom oppkjøp. I tillegg er det for alle konsesjonar som ikkje er erverva, gjort rekneskapsmessig oppskrivning i 1998. I Norge er det ingen tidsbegrensingar på konsesjonar. Ordinære avskrivningar på konsesjonar blir såleis ikkje gjennomført.

Goodwill representerer meirverdiar i samband med oppkjøp av verksemd utover verdien av konsesjon. Ut frå ein vurdering av levetid for goodwill, som mellom anna representerer verdien på selskapet sine lokalitetar, samt synergievinstar og stordriftsfordelar i konsernet, blir goodwill avskrive over maksimalt 10 år. I Tysnes Fjordbruk AS er all goodwill nettoført.

Varebeholdning

Behaldning av fisk i sjø er vurdert til den lågaste av full tilverknadskost og forventa salgspris. Innkjøpte råvarer er vurdert til innkjøpspris. Til grunn for full tilverknadskost vert nytta gjennomsnittleg tilverknadskostnad for alle selskap i konsernet.

Fordringar

Fordringar er oppført i balansen til pålydande.



Noter

Tysnes Fjordbruk AS

Valutarisiko

Selskapet har ingen direkte valutarisiko då all omsetnad, varekjøp og finansiering skjer i NOK. Likevel vil endring i valutaforhold ha stor konsekvens for eksportprisen på norsk laks, som er selskapet sitt hovudprodukt. Langt over 90% av den norske produksjonen av laks vert eksportert, og den viktigaste marknaden vil vere EU der hovedvalutaen er euro.

Skattekostnad og utsett skatt

Skattekostnaden er knytt til det rekneskapsmessige resultat og består av betalbar skatt og endring i netto utsett skatt.

Utsett skatt i resultatrekneskapan er skatt berekna på endringar i midlertidige forskjellar mellom skattemessige og rekneskapsmessige verdiar. Utsett skatt blir avsett som langsiktig gjeld i balansen. I den grad utsett skattefordel overstig utsett skatt, tar ein med utsett skattefordel i balansen i samsvar med god rekneskapsskikk.

Kontantstraumanalyse

Kontantstraumanalysen er utarbeidd etter den indirekte metoden.

Morselskap

Morselskap til Tysnes Fjordbruk AS er Alsaker Fjordbruk AS på Onarheim i Tysnes kommune. Tysnes Fjordbruk AS sin rekneskap er å finne på Alsaker Fjordbruk AS sitt hovudkontor på Onarheim.

Note 1 - Lønnskostnad, antall tilsette, godtgjersle, lån til tilsette mm

Lønnskostnader er sett saman av følgjande postar:

Lønnskostnader	2021	2020
Lønningar	14 209 476	13 831 924
Arbeidsgjevaravgift	1 547 056	1 489 093
Pensjonskostnader (OTP)	335 428	346 847
Andre ytingar	520 680	363 427
Sum lønnskostnader	16 612 641	16 031 291

Gjennomsnittleg antall årsverk: 20,4 23,8

Ytingar til leiande personar	Dagleg leiar	Styret
Lønn	0	0
Pensjonsutgifter	0	0
Andre ytingar	0	0
Sum	0	0

Det er ikkje ytt øvrige lån til eller stilt sikkerhet for leiande personar, aksjeeigarar, tilsette m.m. Det finst heller ingen avtale om bonus, overskotsdeling, opsjonar m.m. til fordel for dagleg leiar eller leiar av styret. Selskapet har ingen forplikningar knytta til teikningsrettar, opsjonar m.m. som gir tilsette rett til teikning, kjøp eller salg av aksjar eller grunnfondsbevis.



Noter

Tysnes Fjordbruk AS

Revisor

Tekst	2021	2020
Lovpålagt revisjon	40 000	38 500
Andre rådgivingstenester	0	8 000
Sum	40 000	46 500

Obligatorisk tenestepensjon (OTP)

Selskapet er pliktig til å ha tenestepensjon etter lov om obligatorisk tenestepensjon. Selskapet har ei innskotsbasert pensjonsordning for alle tilsette i selskapet, som oppfyller krava etter denne lova.

Bundne skattetrekkmidlar:

Tekst	2021	2020
Skattetrekkskonto pr 31.12.	597 215	728 141

Note 2 - Varer

Tekst	2021	2020
Råvarer	0	7 886 000
Varer under tilverknad	0	394 931 000
Ferdigvarer	0	0
Sum	0	402 817 000



Noter

Tysnes Fjordbruk AS

Note 3 - Spesifikasjon av anleggsmidler

Immaterielle egedelar:

Tekst	Konsesjonar	Goodwill	SUM
Anskaffelsekost 01.01	18 340 000	4 000 000	22 340 000
+ Tilgong i året	0	0	0
- Avgong i året	0	0	0
= Anskaffelsekost 31.12	18 340 000	4 000 000	22 340 000
- Samla av- og nedskrivning	0	4 000 000	4 000 000
Bokført verdi 31.12.	18 340 000	0	18 340 000
Ordinære av- og nedskrivningar i år			0
Økonomisk levetid		ca 10 år	
Avskrivingsplan		Lineær	

Varige driftsmidler:

Tekst	Oppdretts- utstyr	Båtar	Driftsløysøre, inventar o.l.	SUM
Anskaffelsekost 01.01	255 435 269	14 004 526	202 491	269 642 286
+ Tilgong i året	5 364 610	3 836 746	15 428	9 216 785
- Avgong i året	0	0	0	0
= Anskaffelsekost 31.12	260 799 880	17 841 272	217 919	278 859 071
- Samla av- og nedskrivning	167 373 120	5 633 072	198 719	173 204 911
Bokført verdi 31.12.	93 426 760	12 208 200	19 200	105 654 160
Ordinære av- og nedskrivningar i år	16 182 710	749 646	5 928	16 938 285
Økonomisk levetid	3-20 år	15-20 år	3-10 år	
Avskrivingsplan	Lineær	Lineær	Lineær	

Note 4 – Forfallsstruktur langsiktig gjeld

	2022	2023	2024	2025	2026	Etter 2026	Sum
Gjeld til kredittinstitusjonar	1 128 145	715 000	508 579	445 000	135 949	0	2 932 673
Øvrig langsiktig gjeld	0	0	0	0		0	0
Sum	1 128 145	715 000	508 579	445 000		0	2 932 673

Gjeld til kredittinstitusjonar er gjeld knytt til balanseførte leasingavtalar.



Noter

Tysnes Fjordbruk AS

Note 5 - Mellomverande med selskap i samme konsern m.v.

Fordringar på selskap i samme konsern:

	2021	2020
Kundefordringar	209 076	62 002 936
Andre fordringar	0	0
Konsernbidrag (sirkel) nettoført	0	55 000 000
Innskot konsernkontoordning	359 330 477	0
Sum	359 539 553	117 002 936

Gjeld til selskap i samme konsern:

	2021	2020
Øvrig langsiktig gjeld	0	0
Gjeld konsernkonto-ordning	0	308 188 434
Leverandørgjeld	85 217 947	33 853 768
Anna kortsiktig gjeld	200 000 000	0
Sum	285 217 947	342 042 201

Note 6 - Pantestillingar

Bokført gjeld som er sikra med pant:

	2021	2020
Gjeld til kredittinstitusjonar	2 932 673	4 479 358
Øvrig langsiktig gjeld	0	0
Gjeld konsernkonto-ordning	0	308 188 434
Sum	2 932 673	312 667 792

Bokført verdi av eigedelar stilt som sikkerhet for pantesikra gjeld:

	2021	2020
Konsesjonar	18 340 000	18 340 000
Varige driftsmidlar	105 654 160	113 375 660
Varer	0	402 817 000
Kundefordringar	11 402 805	0
Sum	135 396 965	534 532 660

Tysnes Fjordbruk AS deltar som underkontoinnehavar i Alsaker AS sin konsernkonto-ordning. Underkontoinnehavar kausjonerer som solidarisk selvskyldnerkausjonist for dei forplikningar som Alsaker AS har til ei kvar tid.



Noter

Tysnes Fjordbruk AS

Note 7 - Skatt

Resultatført skatt på ordinært resultat:

Spesifikasjon	2021	2020
Betalbar skatt	52 553 742	0
For lite avsett skatt tidlegare år	0	0
Skatteeffekten av mottatt konsernbidrag	0	-55 000 000
Skatteeffekten av avgitt konsernbidrag	44 000 000	0
Endring utsett skatt/skattefordel	-67 904 813	63 312 818
Skattekostnad på ordinært resultat	28 648 929	8 312 818
Effektiv skattesats med skattesats 22% (22%)	22,0 %	22,2 %

Grunnlag betalbar skatt:

Spesifikasjon	2021	2020
Ordinært resultat før skatt	129 959 317	37 437 573
Endring i midlertidige forskjellar	395 356 838	-374 484 130
Skattefunn (permanent forskjell)	0	40
SkatteFUNN endring tidlegare år	0	0
Andre permanente forskjellar	263 087	347 920
Endring i framførbart underskot	-86 698 597	86 698 597
Avgitt konsernbidrag med skatteeffekt	-200 000 000	0
Mottatt konsernbidrag	0	250 000 000
Grunnlag betalbar skatt	238 880 645	0

Betalbar skatt i balansen:

Spesifikasjon	2021	2020
Betalbar skatt på resultat i år	52 553 742	0
Betalbar skatt frå tidlegare år	0	0
Betalbar skatt i balansen	52 553 742	0

Skatteeffekten av midlertidige forskjellar og underskot til framføring som har ført til utsett skatt og utsette skattefordelar, spesifisert på typar av midlertidige forskjellar:

Spesifikasjon	2021	2020	Endring
Varelager	0	394 931 000	394 931 000
Varige driftsmidler	26 705 372	27 303 214	597 842
Gevinst- og tapskonto	107 522	134 403	26 881
Balansførte leasingavtalar	10 698 927	10 500 042	-198 885
Framførbart underskot	0	-86 698 597	-86 698 597
SUM	37 511 820	346 170 062	308 658 241
Skattesats som er nytta:	22 %	22 %	
Utsett skatt	8 252 600	76 157 414	67 904 813



Noter

Tysnes Fjordbruk AS

Note 8 - Eigenkapital

	Aksjekapital	Overkurs	Innskoten annan eigenk.	Annan eigenkapital	Sum eigenkapital
Eigenkapital 01.01.	5 050 000	3 000 000	107 551 568	78 013 361	193 614 929
Endring frå resultat i år				-54 689 612	-54 689 612
Eigenkapital 31.12.	5 050 000	3 000 000	107 551 568	23 323 749	138 925 317

Note 9 – Antall aksjar, eigarstruktur m.m.

Aksjeoversikt:

Aksjeklasse	Antall aksjar	Pålydande	Aksjekapital
	5 050	1.000	5 050 000

Eigarstruktur:

Namn	Antall aksjar	Eigarandel	Stemmeandel
Alsaker Fjordbruk AS	5 050	100 %	100 %

Styreleiar Gerhard Meidell Alsaker kontrollerer indirekte 100 % av aksjane i Tysnes Fjordbruk AS.

Note 10 - Transaksjonar med nærstående partar

Salg av varer og tenester:

Nærstående part	Type transaksjon	2021	2020
Selskap i Alsaker-konsernet	Leigeinntekt MTB	0	61 005 000
Selskap i Meidell-konsernet	Arbeidstimar salg	209 076	1 020 440
Sum salg av varer og tenester		209 076	62 025 440

Selskapet sel deler av sitt volum av laks til Ocean Supreme AS. Holdingselskapet Ocean Supreme Holding er eigd 32,2% av Alsaker Fjordbruk AS. All handel skjer til gjeldande marknadspris.



Noter

Tysnes Fjordbruk AS

Kjøp av varer og tenester:

Nærstående part	Type transaksjon	2021	2020
Morselskap	Kjøp av administrative tenester	5 764 566	9 092 197
Selskap i Alsaker-konsernet	Leige MTB	73 271 000	0
Selskap i Alsaker-konsernet	Kjøp av smolt	0	112 311 056
Selskap i Alsaker-konsernet	Kjøp av rensefisk (rognkjeks)	3 051 960	12 205 641
Selskap i Alsaker-konsernet	Kjøp av pakketenester	48 166 741	2 771 386
Selskap i Alsaker-konsernet	Leige av arbeidsbåt mv	74 758 480	24 548 470
Selskap i Meidell-konsernet	Arbeidstimer	346 133	64 990
Selskap i Meidell-konsernet	Kjøp av vedlikeholdstenester, varer	4 199 116	7 865 508
Selskap i Meidell-konsernet	Leige av eidegom	1 208 950	1 139 994
Sum kjøp av varer og tenester		210 766 946	169 999 242

Note 11 - FoU-aktivitet

	2021	2020
Skattefunn	0	40
SkatteFUNN endring tidlegare år	4 966	0
Sum skattefunn	4 966	40

Selskapet har ingen pågående SkatteFUNN-prosjekt.



Til generalforsamlinga i Tysnes Fjordbruk AS

Melding frå uavhengig revisor

Konklusjon

Vi har revidert Tysnes Fjordbruk AS sin årsrekneskap som er samansett av balanse per 31. desember 2021, resultatrekneskap og kontantstraumoppstilling for rekneskapsåret avslutta per denne datoen, i notar til årsrekneskapen, medrekna eit samandrag av viktige rekneskapsprinsipp.

Etter vår meining

- oppfyller årsrekneskapen gjeldande lovkrav, og
- gjev årsrekneskapen eit rettvisande bilete av selskapet si finansielle stilling per 31. desember 2021, og av resultatata og kontantstraumane for rekneskapsåret avslutta per denne datoen, i samsvar med rekneskapslova sine reglar og god rekneskapsskikk i Noreg.

Grunnlag for konklusjonen

Vi har gjennomført revisjonen i samsvar med dei internasjonale revisjonsstandardane International Standards on Auditing (ISA-ane). Våre oppgåver og plikter etter desse standardane er beskrivne under overskrifta *Revisor sine oppgåver og plikter ved revisjon av årsrekneskapen*. Vi er uavhengige av selskapet slik det er krav om i lov, forskrift og International Code of Ethics for Professional Accountants (medrekna dei internasjonale sjølvstendestandardane) utferda av the International Ethics Standards Board for Accountants (IESBA-reglane), og har oppfylt dei andre etiske pliktene våre i samsvar med desse krava. Innhenta revisjonsbevis er etter vår oppfatning tilstrekkeleg og formålstenleg som grunnlag for vår konklusjon.

Ytterlegare informasjon

Styret og dagleg leiar (leiinga) er ansvarlege for informasjonen i årsmeldinga. Ytterlegare informasjon omfattar informasjon i årsrapporten bortsett frå årsrekneskapen og den tilhøyrande revisjonsmeldinga. Vår fråsegn om revisjonen av årsrekneskapen dekkjer ikkje informasjonen i årsmeldinga.

I samband med revisjonen av årsrekneskapen er det oppgåva vår å lese årsmeldinga. Formålet er å vurdere om det er vesentleg inkonsistens mellom årsmeldinga og årsrekneskapen og den kunnskap vi har opparbeidd under revisjonen, eller om årsmeldinga inneheld vesentleg feilinformasjon. Vi er pålagde å rapportere om årsmeldinga inneheld vesentleg feilinformasjon. Vi har ikkje noko å rapportere i så måte.

Ut frå kunnskapen vi har opparbeidd oss i revisjonen, meiner vi at årsmeldinga

- er konsistent med årsrekneskapen og
- inneheld dei opplysningane som skal vere med etter gjeldande lovkrav.

PricewaterhouseCoopers AS, Sandviksbodene 2A, Postboks 3984 - Sandviken, NO-5835 Bergen
T: 02316, org. no.: 987 009 713 MVA, www.pwc.no
Statsautoriserte revisorer, medlemmer av Den norske Revisorforening og autorisert regnskapsførerselskap



Melding frå uavhengig revisor - Tysnes Fjordbruk AS



Leiinga sitt ansvar for årsrekneskapen

Leiinga er ansvarleg for å utarbeide årsrekneskapen og for at han gir eit rettvisebilete i samsvar med rekneskapslova sine reglar og god rekneskapsskikk i Noreg. Leiinga er også ansvarleg for naudsynt intern kontroll for å kunne utarbeide ein årsrekneskap som ikkje inneheld vesentleg feilinformasjon, verken som følgje av misleg framferd eller feil som ikkje er tilsikta.


Ved utarbeidinga av årsrekneskapen må leiinga ta standpunkt til selskapet si evne til å halde fram med drifta og opplyse om tilhøve av betydning for dette. Føresetnaden om at drifta kan halde fram, skal leggjast til grunn for årsrekneskapen så lenge det ikkje er sannsynleg at verksemda vil bli avvika.

Revisor sine oppgåver og plikter ved revisjon av årsrekneskapen

Vårt mål er å oppnå tryggande sikkerheit for at årsrekneskapen totalt sett ikkje inneheld vesentleg feilinformasjon, verken som følgje av misleg framferd eller feil som ikkje er tilsikta, og å gi ei revisjonsmelding som inneheld konklusjonen vår. Tryggande sikkerheit er ein høg grad av tryggleik, men ingen garanti for at ein revisjon utført i samsvar med ISA-ane, alltid vil avdekke vesentleg feilinformasjon som eksisterer. Feilinformasjon kan oppstå som følgje av misleg framferd eller feil som ikkje er tilsikta. Feilinformasjon blir vurdert som vesentleg dersom han, åleine eller samla, innanfor rimelege grenser kan forventast å påverke økonomiske avgjerder som brukarane tar basert på årsrekneskapen.

For beskriving av revisor sine oppgåver og plikter visar vi til:
<https://revisorforeningen.no/revisjonsberetninger>

Bergen, 8. juni 2022
PricewaterhouseCoopers AS


Ole Martin Waage
Statsautorisert revisor



Resultatrekneskap			
Tysnes Fjordbruk AS			
	Note	2021	2020
DRIFTSINNEKTER OG DRIFTSKOSTNADER			
Salgsinntekt		937 916 036	96 660 564
Andre driftsinntekter	10	0	61 005 000
Sum driftsinntekter		937 916 036	157 665 564
Beholdningsendring		394 931 000	-369 612 000
Varekostnad	10, 11	250 555 968	405 945 426
Lønnskostnad	1	16 612 641	16 031 291
Avskrivning på driftsmidler og immaterielle egedelar	3	16 938 285	15 656 071
Andre driftskostnader	1, 10	128 873 498	54 113 300
Sum driftskostnader		807 911 392	122 134 087
Driftsresultat		<u>130 004 644</u>	<u>35 531 477</u>
FINANSINNEKTER OG FINANSKOSTNADER			
Anna renteinntekt		1 803 276	3 117 525
Anna finansinntekt		2 465	386
Annan rentekostnad		1 851 069	1 211 814
Resultat av finansposter		-45 328	1 906 096
Ordinært resultat før skattekostnad		<u>129 959 317</u>	<u>37 437 573</u>
Skattekostnad på ordinært resultat	7	28 648 929	8 312 818
Ordinært resultat		<u>101 310 388</u>	<u>29 124 755</u>
Årsoverskot (Årsunderskot)		<u>101 310 388</u>	<u>29 124 755</u>
OVERFØRINGAR			
Avsett konsernbidrag		156 000 000	0
Avsett til annan egenkapital		0	29 124 755
Overført frå annan egenkapital	8	-54 689 612	0
Sum overføringar		<u>101 310 388</u>	<u>29 124 755</u>
Tysnes Fjordbruk AS		Side 1	



Balanse			
Tysnes Fjordbruk AS			
EIGEDELAR	Note	2021	2020
ANLEGGSMIDLER			
Immaterielle egedelar:			
Konsesjoner, patentar o.l.	3, 6	18 340 000	18 340 000
Sum immaterielle egedelar		18 340 000	18 340 000
Varige driftsmidler:			
Oppdrettsutstyr	3, 6	93 426 760	104 244 860
Båtar	3, 6	12 208 200	9 121 100
Driftsløysøre, inventar o.l.	3, 6	19 200	9 700
Sum varige driftsmidler		105 654 160	113 375 660
Finansielle driftsmidler:			
Investeringar i aksjar og andelar		2 500	2 500
Sum finansielle anleggsmidler		2 500	2 500
Sum anleggsmidler		<u>123 996 660</u>	<u>131 718 160</u>
OMLØPSMIDLER			
Varer	2, 6	0	402 817 000
Fordringar:			
Kundefordringar	5, 6	11 611 881	62 002 936
Andre fordringar	5	3 490 041	94 606 589
Innskot konsernkonto-ordning	5	359 330 477	0
Sum fordringar		<u>374 432 400</u>	<u>156 609 525</u>
Bankinnskot, kontantar o.l.	1, 5, 6	597 256	728 182
Sum omløpsmidler		<u>375 029 656</u>	<u>560 154 708</u>
Sum egedelar		<u>499 026 316</u>	<u>691 872 868</u>
Tysnes Fjordbruk AS		Side 2	



Balanse			
Tysnes Fjordbruk AS			
EIGENKAPITAL OG GJELD	Note	2021	2020
EIGENKAPITAL			
Innskoten egenkapital:			
Aksjekapital	8, 9	5 050 000	5 050 000
Overkurs	8	3 000 000	3 000 000
Innskoten annen egenkapital	8	107 551 568	107 551 568
Sum innskoten egenkapital	8	115 601 568	115 601 568
Opptjent egenkapital:			
Annan egenkapital	8	23 323 749	78 013 361
Sum opptjent egenkapital		23 323 749	78 013 361
Sum egenkapital	8	<u>138 925 317</u>	<u>193 614 929</u>
GJELD			
Avsetning for forpliktingar:			
Utsett skatt	7	8 252 601	76 157 414
Sum avsetning for forpliktingar		8 252 601	76 157 414
Anna langsiktig gjeld:			
Gjeld til kredittinstitusjonar	4, 6	2 932 673	4 479 358
Sum anna langsiktig gjeld		2 932 673	4 479 358
Kortsiktig gjeld:			
Gjeld konsernkonto-ordning	5, 6	0	308 188 434
Leverandørgjeld	5	87 411 639	100 905 162
Betalbar skatt	7	52 553 742	0
Skuldige offentlege avgifter		735 944	942 845
Anna kortsiktig gjeld	5	208 214 399	7 584 726
Sum kortsiktig gjeld		<u>348 915 725</u>	<u>417 621 166</u>
Sum gjeld		<u>360 100 999</u>	<u>498 257 938</u>
Sum egenkapital og gjeld		<u>499 026 316</u>	<u>691 872 868</u>
Onarheim, 08.06.2022 Styret i Tysnes Fjordbruk AS			
<u>Gerhard Meidell Alsaker</u> (styreleiar)	<u>Helge M. Nesse</u> (styremedlem)	<u>Hans Helge Vik</u> (styremedlem, dagleg leiar)	
Tysnes Fjordbruk AS		Side 3	



Kontantstrømoppstilling			
Tysnes Fjordbruk AS			
	Note	2021	2020
Kontantstrøm fra operasjonelle aktiviteter:			
	Resultat før skattekostnad	129 959 317	37 437 573
-	Betalt skatt i perioden	0	-48 725 085
+	Ordinære avskrivningar	16 938 285	15 656 071
+/-	Endring i varelager	402 817 000	-375 794 000
+/-	Endring i kundefordringar	50 391 055	55 257 345
+/-	Endring i leverandørgjeld	-13 493 523	-55 525 501
+/-	Endring i andre tidsavgrensningsposter	36 539 322	-49 079 770
=	Netto kontantstrøm fra operasjonelle aktiviteter	<u>623 151 455</u>	<u>-420 773 367</u>
Kontantstrøm fra investeringsaktiviteter:			
-	Utbetalinger ved kjøp av varige driftsmidler	<u>-9 216 785</u>	<u>-37 008 871</u>
=	Netto kontantstrøm fra investeringsaktiviteter	<u>-9 216 785</u>	<u>-37 008 871</u>
Kontantstrøm fra finansieringsaktiviteter:			
-	Utbetalinger ved nedbetaling av langsiktig gjeld	-1 546 685	-1 497 279
+/-	Netto endring i kassakreditt/konsernkonto-ordning	-667 518 911	659 404 541
+	Innbetalinger av konsernbidrag	55 000 000	0
-	Utbetalinger av konsernbidrag	0	-200 000 000
=	Netto kontantstrøm fra finansieringsaktiviteter	<u>-614 065 596</u>	<u>457 907 262</u>
=	Netto endring i bankinnskot, kontantar o.l.	-130 926	125 024
+	Behaldning av bankinnskot, kontantar o.l. pr 01.01.	<u>728 182</u>	<u>603 158</u>
=	Behaldning av bankinnskot, kontantar o.l. pr 31.12.	<u>597 256</u>	<u>728 182</u>