



## ÅRSREGNSKAPET FOR REGNSKAPSÅRET 2019 - GENERELL INFORMASJON

### Enheten

Organisasjonsnummer: 966 832 983  
Organisasjonsform: Aksjeselskap  
Foretaksnavn: AMFORA AS  
Forretningsadresse: Leangbukta 30B  
1392 VETTRE

### Regnskapsår

Årsregnskapets periode: 01.01.2019 - 31.12.2019

### Konsern

Morselskap i konsern: Nei

### Regnskapsregler

Regler for små foretak benyttet: Ja  
Benyttet ved utarbeidelsen av årsregnskapet til selskapet: Regnskapslovens alminnelige regler

### Årsregnskapet fastsatt av kompetent organ

Bekreftet av representant for selskapet: Tell Ivar Wagle  
Dato for fastsettelse av årsregnskapet: 15.04.2020

### Grunnlag for avgivelse

År 2019: Årsregnskapet er elektronisk innlevert  
År 2018: Tall er hentet fra elektronisk innlevert årsregnskap fra 2019

*Det er ikke krav til at årsregnskapet m.v. som sendes til Regnskapsregisteret er undertegnet. Kontrollen på at dette er utført ligger hos revisor/enhetens øverste organ. Sikkerheten ivaretas ved at innsender har rolle/rettighet for innsending av årsregnskapet via Altinn, og ved at det bekreftes at årsregnskapet er fastsatt av kompetent organ.*

Brønnøysundregistrene, 09.03.2021



### Resultatregnskap

Beløp i: NOK	Note	2019	2018
<b>RESULTATREGNSKAP</b>			
<b>Inntekter</b>			
Salgsinntekt			281 373
<b>Sum inntekter</b>			<b>281 373</b>
<b>Kostnader</b>			
Lønnskostnad	1	22 222	195 563
Annen driftskostnad	1	9 001	113 446
<b>Sum kostnader</b>		<b>31 223</b>	<b>309 009</b>
<b>Driftsresultat</b>		<b>-31 223</b>	<b>-27 636</b>
<b>Finansinntekter og finanskostnader</b>			
Annen renteinntekt		115	10 555
<b>Sum finansinntekter</b>		<b>115</b>	<b>10 555</b>
Annen rentekostnad			13 645
<b>Sum finanskostnader</b>			<b>13 645</b>
<b>Netto finans</b>		<b>115</b>	<b>-3 090</b>
<b>Ordinært resultat før skattekostnad</b>		<b>-31 108</b>	<b>-30 726</b>
Skattekostnad på ordinært resultat	2		
<b>Ordinært resultat etter skattekostnad</b>		<b>-31 108</b>	<b>-30 726</b>
<b>Årsresultat</b>	5	<b>-31 108</b>	<b>-30 726</b>
<b>Årsresultat etter minoritetsinteresser</b>		<b>-31 108</b>	<b>-30 726</b>
<b>Totalresultat</b>		<b>-31 108</b>	<b>-30 726</b>
<b>Overføringer og disponeringer</b>			
Avsatt til annen egenkapital			
Overført fra annen egenkapital		-31 108	-30 726
<b>Sum overføringer og disponeringer</b>		<b>-31 108</b>	<b>-30 726</b>



## Balanse

Beløp i: NOK	Note	2019	2018
<b>BALANSE - EIENDELER</b>			
<b>Anleggsmidler</b>			
<b>Immaterielle eiendeler</b>			
Utsatt skattefordel	2		
<b>Finansielle anleggsmidler</b>			
Investeringer i aksjer og andeler	6	251 889	48 038
Andre langsiktige fordringer		10 966	196 729
<b>Sum finansielle anleggsmidler</b>		<b>262 855</b>	<b>244 767</b>
<b>Sum anleggsmidler</b>		<b>262 855</b>	<b>244 767</b>
<b>Omløpsmidler</b>			
<b>Varer</b>			
<b>Fordringer</b>			
Andre kortsiktige fordringer			96 759
<b>Sum fordringer</b>			<b>96 759</b>
<b>Investeringer</b>			
Aksjer og andeler i foretak i samme konsern	6		
Markedsbaserte aksjer	6		
Markedsbaserte obligasjoner	6		
Andre markedsbaserte finansielle instrumenter	6		
<b>Bankinnskudd, kontanter og lignende</b>			
Bankinnskudd, kontanter o.l.	3	225 931	262 175
<b>Sum bankinnskudd, kontanter og lignende</b>		<b>225 931</b>	<b>262 175</b>
<b>Sum omløpsmidler</b>		<b>225 931</b>	<b>358 934</b>
<b>SUM EIENDELER</b>		<b>488 787</b>	<b>603 701</b>

## BALANSE - EGENKAPITAL OG GJELD



## Balanse

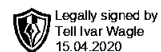
Beløp i: NOK	Note	2019	2018
<b>Egenkapital</b>			
<b>Innskutt egenkapital</b>			
Aksjekapital	4	30 000	30 000
<b>Sum innskutt egenkapital</b>		<b>30 000</b>	<b>30 000</b>
<b>Opptjent egenkapital</b>			
Annen egenkapital		456 174	487 282
<b>Sum opptjent egenkapital</b>		<b>456 174</b>	<b>487 282</b>
<b>Sum egenkapital</b>	5	<b>486 174</b>	<b>517 282</b>
<b>Gjeld</b>			
<b>Langsiktig gjeld</b>			
Utsatt skatt	2		
<b>Annen langsiktig gjeld</b>			
<b>Sum langsiktig gjeld</b>		<b>0</b>	<b>0</b>
<b>Kortsiktig gjeld</b>			
Leverandørgjeld		84	1 475
Betalbar skatt	2		
Skyldig offentlige avgifter		226	59 253
Annen kortsiktig gjeld		2 303	25 692
<b>Sum kortsiktig gjeld</b>		<b>2 613</b>	<b>86 420</b>
<b>Sum gjeld</b>		<b>2 613</b>	<b>86 420</b>
<b>SUM EGENKAPITAL OG GJELD</b>		<b>488 787</b>	<b>603 702</b>



## RESULTATREGNSKAP

### AMFORA AS

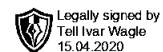
DRIFTSINNEKTER OG DRIFTSKOSTNADER	Note	2019	2018
Salgsinntekt		0	281 373
<b>Sum driftsinntekter</b>		<b>0</b>	<b>281 373</b>
Lønnskostnad	1	22 222	195 563
Annen driftskostnad	1	9 001	113 446
<b>Sum driftskostnader</b>		<b>31 223</b>	<b>309 009</b>
<b>Driftsresultat</b>		<b>-31 223</b>	<b>-27 636</b>
<b>FINANSINNEKTER OG FINANSKOSTNADER</b>			
Renteinntekt fra tilknyttet selskap		0	10 555
Annen renteinntekt		115	0
Rentekostnad til tilknyttet selskap		0	13 645
<b>Resultat av finansposter</b>		<b>115</b>	<b>-3 090</b>
Ordinært resultat før skattekostnad		-31 108	-30 726
<b>Ordinært resultat</b>		<b>-31 108</b>	<b>-30 726</b>
<b>Årsresultat</b>	5	<b>-31 108</b>	<b>-30 726</b>
<b>OVERFØRINGER</b>			
Overført fra annen egenkapital		31 108	30 726
<b>Sum overføringer</b>		<b>-31 108</b>	<b>-30 726</b>



### BALANSE

#### AMFORA AS

EIENDELER	Note	2019	2018
<b>ANLEGGSMIDLER</b>			
<b>FINANSIELLE ANLEGGSMIDLER</b>			
Investeringer i aksjer og andeler	6	251 889	48 038
Andre langsiktige fordringer		10 966	196 729
<b>Sum finansielle anleggsmidler</b>		<b>262 855</b>	<b>244 767</b>
<b>Sum anleggsmidler</b>		<b>262 855</b>	<b>244 767</b>
<b>OMLØPSMIDLER</b>			
<b>FORDRINGER</b>			
Andre kortsiktige fordringer		0	96 759
<b>Sum fordringer</b>		<b>0</b>	<b>96 759</b>
<b>INVESTERINGER</b>			
Bankinnskudd, kontanter o.l.	3	225 931	262 175
<b>Sum omløpsmidler</b>		<b>225 931</b>	<b>358 934</b>
<b>Sum eiendeler</b>		<b>488 787</b>	<b>603 701</b>



## BALANSE

### AMFORA AS

EGENKAPITAL OG GJELD	Note	2019	2018
<b>EGENKAPITAL</b>			
<b>INNSKUTT EGENKAPITAL</b>			
Aksjekapital	4	30 000	30 000
<b>Sum innskutt egenkapital</b>		<b>30 000</b>	<b>30 000</b>
<b>OPPTJENT EGENKAPITAL</b>			
Annen egenkapital		456 174	487 282
<b>Sum opptjent egenkapital</b>		<b>456 174</b>	<b>487 282</b>
<b>Sum egenkapital</b>	5	<b>486 174</b>	<b>517 282</b>
<b>GJELD</b>			
<b>KORTSIKTIG GJELD</b>			
Leverandørgjeld		84	1 475
Skyldig offentlige avgifter		226	59 253
Annen kortsiktig gjeld		2 303	25 692
<b>Sum kortsiktig gjeld</b>		<b>2 613</b>	<b>86 420</b>
<b>Sum gjeld</b>		<b>2 613</b>	<b>86 420</b>
<b>Sum egenkapital og gjeld</b>		<b>488 787</b>	<b>603 702</b>

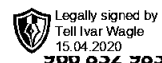
Styret i Amfora AS

\_\_\_\_\_  
Tell Ivar Wagle  
styreleder/daglig leder



AMFORA AS

NOTER TIL REGNSKAPET 2019



## Regnskapsprinsipper

Årsregnskapet er satt opp i samsvar med regnskapsloven og NRS 8 - God regnskapskikk for små foretak.

### SKATT

Skattekostnaden i resultatregnskapet omfatter både periodens betalbare skatt og endring i utsatt skatt. Utsatt skatt er beregnet med 22 % på grunnlag av de midlertidige forskjeller som eksisterer mellom regnskapsmessige og skattemessige verdier, samt ligningsmessig underskudd til fremføring ved utgangen av regnskapsåret. Skatteøkende og skattereduserende midlertidige forskjeller som reverserer eller kan reverseres i samme periode er utlignet og nettoført.

### KLASSIFISERING OG VURDERING AV OMLØPSMIDLER

Omløpsmidler og kortsiktig gjeld omfatter normalt poster som forfaller til betaling innen ett år etter balansedagen, samt poster som knytter seg til varekretsløpet. Omløpsmidler vurderes til laveste verdi av anskaffelseskost og virkelig verdi.

#### Note 1 Lønnskostnader og ytelser, godtgjørelser til daglig leder, styret og revisor

Lønnskostnader	2019	2018
Lønninger	19 532	165 769
Arbeidsgiveravgift	2 754	24 088
Pensjonskostnader	435	5 161
Andre ytelser	-499	545
<b>Sum</b>	<b>22 222</b>	<b>195 563</b>

Selskapet har i 2019 sysselsatt 0 årsverk.

### PENSJONSFORPLIKTELSE

Selskapet er ikke pliktig til å ha tjenstepensjonsordning etter lov om obligatorisk tjenstepensjon og har heller ikke slik ordning.

### REVISOR

Selskapet har fravalgt revisjon inneværende år og har ikke kostnader til revisjonshonorar.

#### Note 2 Skatt

Årets skattekostnad fordeler seg på:	2019	2018
<b>Sum skattekostnad</b>	<b>0</b>	<b>0</b>
<b>Beregning av årets skattegrunnlag:</b>		
Resultat før skattekostnad	-31 108	-30 726
Permanente forskjeller	0	1 929
<b>Årets skattegrunnlag</b>	<b>-31 108</b>	<b>-28 797</b>

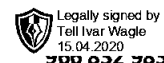
AMFORA AS

SIDE 4



AMFORA AS

NOTER TIL REGNSKAPET 2019



### Note 3 Bankinnskudd

Innestående midler på skattetrekkkonto (bundne midler) er på kr. 439.

### Note 4 Antall aksjer, aksjeeiere m.v

	Antall	Pålydende	Balanseført
<b>Aksjekapital</b>			
Ordinære aksjer	50	600	30 000

Alle aksjene gir samme rettigheter i selskapet

Amfora AS hadde 1 aksjonærer  
pr. 31.12.2019. Daglig leder eier den største aksjeposten med 100 % av aksjene i selskapet.

	Aksjer	Eierandel
<b>Aksjonærer:</b>		
Tell Ivar Wagle	50	100%
<b>Sum</b>	<b>50</b>	<b>100%</b>

### Note 5 Egenkapital

	Aksjekapital	Overkurs	Annen Innskutt egenkapital	Annen egenkapital	Sum egenkapital
Pr. 31.12.2018	30 000	0	0	487 282	517 282
<b>Pr 01.01.2019</b>	<b>30 000</b>	<b>0</b>	<b>0</b>	<b>487 282</b>	<b>517 282</b>
Årets resultat				-31 108	-31 108
<b>Pr 31.12.2019</b>	<b>30 000</b>	<b>0</b>	<b>0</b>	<b>456 174</b>	<b>486 174</b>

### Note 6 Aksjer og andeler i andre foretak m.v.

	Anskaffelses-kost	Balanseført verdi	Markeds- verdi
<b>Anleggsmidler</b>			
Eiendomsinvesteringer & Sânt AS	175 560	0	0
Vesterålen Eiendom AS	349 889	251 889	0
<b>Sum</b>	<b>525 449</b>	<b>251 889</b>	<b>0</b>

AMFORA AS

SIDE 5