



ÅRSREGNSKAPET FOR REGNSKAPSÅRET 2021 - GENERELL INFORMASJON

Enheten

Organisasjonsnummer: 982 685 133
Organisasjonsform: Aksjeselskap
Foretaksnavn: TOYOTA HAUGESUND AS
Forretningsadresse: Salhusvegen 169
5538 HAUGESUND

Regnskapsår

Årsregnskapets periode: 01.01.2021 - 31.12.2021

Konsern

Morselskap i konsern: Nei

Regnskapsregler

Regler for små foretak benyttet: Ja
Benyttet ved utarbeidelsen av årsregnskapet til selskapet: Regnskapslovens alminnelige regler

Årsregnskapet fastsatt av kompetent organ

Bekreftet av representant for selskapet: Per Joachim Jæger
Dato for fastsettelse av årsregnskapet: 24.03.2022

Grunnlag for avgivelse

År 2021: Årsregnskapet er elektronisk innlevert
År 2020: Tall er hentet fra elektronisk innlevert årsregnskap fra 2021

Det er ikke krav til at årsregnskapet m.v. som sendes til Regnskapsregisteret er undertegnet. Kontrollen på at dette er utført ligger hos revisor/enhetens øverste organ. Sikkerheten ivaretas ved at innsender har rolle/rettighet for innsending av årsregnskapet via Altinn, og ved at det bekreftes at årsregnskapet er fastsatt av kompetent organ.

Brønnøysundregistrene, 23.05.2023



Resultatregnskap

Beløp i: NOK	Note	2021	2020
RESULTATREGNSKAP			
Inntekter			
Salgsinntekt		263 350 865	188 191 129
Sum inntekter		263 350 865	188 191 129
Kostnader			
Varekostnad		201 911 516	136 072 301
Lønnskostnad	1, 2	26 185 256	24 201 241
Avskrivning av driftsmidler og immaterielle eiendeler	4	4 891 616	3 469 768
Nedskrivning av varige driftsmidler og immaterielle eiendeler	4		
Annen driftskostnad	1	14 064 888	12 618 152
Sum kostnader		247 053 277	176 361 462
Driftsresultat		16 297 589	11 829 667
Finansinntekter og finanskostnader			
Annen renteinntekt		7 402	43 583
Sum finansinntekter		7 402	43 583
Annen rentekostnad		1 060 373	561 885
Sum finanskostnader		1 060 373	561 885
Netto finans		-1 052 971	-518 302
Ordinært resultat før skattekostnad		15 244 618	11 311 365
Skattekostnad på ordinært resultat	5	3 355 589	2 490 699
Ordinært resultat etter skattekostnad		11 889 029	8 820 666
Årsresultat	9	11 889 029	8 820 666
Årsresultat etter minoritetsinteresser		11 889 029	8 820 666
Totalresultat		11 889 029	8 820 666
Overføringer og disponeringer			
Ordinært utbytte		8 000 000	5 800 000



Resultatregnskap

Beløp i: NOK	Note	2021	2020
Avsatt til annen egenkapital		3 889 029	3 020 666
Sum overføringer og disponeringer	9	11 889 029	8 820 666



Balanse

Beløp i: NOK	Note	2021	2020
BALANSE - EIENDELER			
Anleggsmidler			
Immaterielle eiendeler			
Utsatt skattefordel	5	838 217	709 305
Sum immaterielle eiendeler		838 217	709 305
Varige driftsmidler			
Tomter, bygninger og annen fast eiendom		7 375 559	8 783 993
Driftsløsøre, inventar, verktøy, kontormaskiner o.l.		18 034 283	11 677 167
Sum varige driftsmidler	4	25 409 842	20 461 160
Finansielle anleggsmidler			
Investeringer i aksjer og andeler		14 000	14 000
Pensjonsmidler		76 530	
Sum finansielle anleggsmidler		90 530	14 000
Sum anleggsmidler		26 338 589	21 184 465
Omløpsmidler			
Varer			
Sum varer	3	31 287 455	21 625 528
Fordringer			
Kundefordringer	10	7 515 475	8 754 205
Andre kortsiktige fordringer		2 667 528	1 186 509
Konsernfordringer	10	5 830 608	3 702 019
Sum fordringer		16 013 611	13 642 733
Bankinnskudd, kontanter og lignende			
Bankinnskudd, kontanter o.l.	6	4 101 129	16 060 028
Sum bankinnskudd, kontanter og lignende		4 101 129	16 060 028
Sum omløpsmidler		51 402 194	51 328 289
SUM EIENDELER		77 740 783	72 512 754



Balanse

Beløp i: NOK	Note	2021	2020
BALANSE - EGENKAPITAL OG GJELD			
Egenkapital			
Innskutt egenkapital			
Aksjekapital (6 000 aksjer à kr 667)	8	4 000 000	4 000 000
Beholdning av egne aksjer	8		
Sum innskutt egenkapital		4 000 000	4 000 000
Opptjent egenkapital			
Annen egenkapital		16 985 664	13 096 636
Sum opptjent egenkapital		16 985 664	13 096 636
Sum egenkapital	9	20 985 664	17 096 636
Gjeld			
Langsiktig gjeld			
Pensjonsforpliktelser			367 494
Utsatt skatt	5		
Sum avsetninger for forpliktelser			367 494
Annen langsiktig gjeld			
Gjeld til kredittinstitusjoner	7	30 441 701	33 421 922
Øvrig langsiktig gjeld	7		
Sum annen langsiktig gjeld		30 441 701	33 421 922
Sum langsiktig gjeld		30 441 701	33 789 416
Kortsiktig gjeld			
Leverandørgjeld	10	6 615 731	5 661 941
Betalbar skatt	5	3 484 501	2 523 620
Skyldige offentlige avgifter		3 984 341	3 895 058
Utbytte		8 000 000	5 800 000
Kortsiktig konserngjeld		379 450	473 036
Annen kortsiktig gjeld	7, 10	3 849 394	3 273 047
Sum kortsiktig gjeld		26 313 417	21 626 702
Sum gjeld		56 755 118	55 416 118



Balanse

Beløp i: NOK	Note	2021	2020
SUM EGENKAPITAL OG GJELD		77 740 783	72 512 754



Brønnøysundregistrene

ÅRSREGNSKAP FOR REGNSKAPSÅRET 2021 - GENERELL INFORMASJON

Journalnummer: 2022 347678

Enheten

Organisasjonsnummer: 982 685 133
Organisasjonsform: Aksjeselskap
Foretaksnavn: TOYOTA HAUGESUND AS
Forretningsadresse: Salhusvegen 169
5538 HAUGESUND

Regnskapsår

Årsregnskapets periode: 01.01.2021 - 31.12.2021

Konsern

Morselskap i konsern: Nei

Regnskapsregler

Regler for små foretak benyttet: Ja
Benyttet ved utarbeidelsen av
årsregnskapet til selskapet: Regnskapslovens alminnelige regler

Årsregnskapet fastsatt av kompetent organ

Bekreftet av representant for selskapet: Per Joachim Jæger
Dato for fastsettelse av årsregnskapet: 24.03.2022

Grunnlag for avgivelse

År 2021: Årsregnskap er elektronisk innlevert.
År 2020: Tall er hentet fra elektronisk innlevert årsregnskap fra 2021.

Det er ikke krav til at årsregnskapet m.v. som sendes til Regnskapsregisteret er undertegnet. Kontrollen på at dette er utført ligger hos revisor/enhetens øverste organ. Sikkerheten ivaretas ved at innsender har rolle/rettighet for innsending av årsregnskapet via Altinn, og ved at det bekreftes at årsregnskapet er fastsatt av kompetent organ.

Brønnøysundregistrene, 08.06.2022



Organisasjonsnr: 982 685 133
TOYOTA HAUGESUND AS

RESULTATREGNSKAP

Beløp i: NOK	Note	2021	2020
RESULTATREGNSKAP			
Inntekter			
Salgsinntekt		263 350 865	188 191 129
Sum inntekter		263 350 865	188 191 129
Kostnader			
Varekostnad		201 911 516	136 072 301
Lønnskostnad	1, 2	26 185 256	24 201 241
Avskrivning av driftsmidler og immaterielle eiendeler	4	4 891 616	3 469 768
Nedskrivning av varige driftsmidler og immaterielle eiendeler	4		
Annen driftskostnad	1	14 064 888	12 618 152
Sum kostnader		247 053 277	176 361 462
Driftsresultat		16 297 589	11 829 667
Finansinntekter og finanskostnader			
Annen renteinntekt		7 402	43 583
Sum finansinntekter		7 402	43 583
Annen rentekostnad		1 060 373	561 885
Sum finanskostnader		1 060 373	561 885
Netto finans		-1 052 971	-518 302
Ordinært resultat før skattekostnad			
Skattekostnad på ordinært resultat	5	3 355 589	2 490 699
Ordinært resultat etter skattekostnad		11 889 029	8 820 666
Årsresultat	9	11 889 029	8 820 666
Årsresultat etter minoritetsinteresser		11 889 029	8 820 666
Totalresultat		11 889 029	8 820 666
Overføringer og disponeringer			
Ordinært utbytte		8 000 000	5 800 000
Avsatt til annen egenkapital		3 889 029	3 020 666
Sum overføringer og disponeringer	9	11 889 029	8 820 666





Organisasjonsnr: 982 685 133
TOYOTA HAUGESUND AS

BALANSE

Beløp i: NOK	Note	2021	2020
BALANSE - EIENDELER			
Anleggsmidler			
Immaterielle eiendeler			
Utsatt skattefordel	5	838 217	709 305
Sum immaterielle eiendeler		838 217	709 305
Varige driftsmidler			
Tomter, bygninger og annen fast eiendom		7 375 559	8 783 993
Driftsløsøre, inventar, verktøy, kontormaskiner o. l.		18 034 283	11 677 167
Sum varige driftsmidler	4	25 409 842	20 461 160
Finansielle anleggsmidler			
Investeringer i aksjer og andeler		14 000	14 000
Pensjonsmidler		76 530	
Sum finansielle anleggsmidler		90 530	14 000
Sum anleggsmidler		26 338 589	21 184 465
Omløpsmidler			
Varer			
Sum varer	3	31 287 455	21 625 528
Fordringer			
Kundefordringer	10	7 515 475	8 754 205
Andre kortsiktige fordringer		2 667 528	1 186 509
Konsernfordringer	10	5 830 608	3 702 019
Sum fordringer		16 013 611	13 642 733
Bankinnskudd, kontanter og lignende			
Bankinnskudd, kontanter o. l.	6	4 101 129	16 060 028
Sum bankinnskudd, kontanter og lignende		4 101 129	16 060 028
Sum omløpsmidler		51 402 194	51 328 289
SUM EIENDELER		77 740 783	72 512 754
BALANSE - EGENKAPITAL OG GJELD			



Egenkapital			
Innskutt egenkapital			
Aksjekapital (6 000 aksjer à kr 667)	8	4 000 000	4 000 000
Beholdning av egne aksjer	8		
Sum innskutt egenkapital		4 000 000	4 000 000
Opptjent egenkapital			
Annen egenkapital		16 985 664	13 096 636
Sum opptjent egenkapital		16 985 664	13 096 636
Sum egenkapital	9	20 985 664	17 096 636
Gjeld			
Langsiktig gjeld			
Pensjonsforpliktelse			367 494
Utsatt skatt	5		
Sum avsetninger for forpliktelse			367 494
Annen langsiktig gjeld			
Gjeld til kredittinstitusjoner	7	30 441 701	33 421 922
Øvrig langsiktig gjeld	7		
Sum annen langsiktig gjeld		30 441 701	33 421 922
Sum langsiktig gjeld		30 441 701	33 789 416
Kortsiktig gjeld			
Leverandørgjeld	10	6 615 731	5 661 941
Betalbar skatt	5	3 484 501	2 523 620
Skyldige offentlige avgifter		3 984 341	3 895 058
Utbytte		8 000 000	5 800 000
Kortsiktig konserngjeld		379 450	473 036
Annen kortsiktig gjeld	7, 10	3 849 394	3 273 047
Sum kortsiktig gjeld		26 313 417	21 626 702
Sum gjeld		56 755 118	55 416 118
SUM EGENKAPITAL OG GJELD		77 740 783	72 512 754



Organisasjonsnr: 982 685 133
TOYOTA HAUGESUND AS

NOTEOPPLYSNINGER - SELSKAP - alle poster oppgitt i hele tall

Note

Antall aksjer og aksjeeiere

Note

1

Antall årsverk i regnskapsåret

Virksomheten har hatt følgende antall årsverk:
40.00

Omløpsmidler Startdato Sluttdato Endring

Skattemessig fremf.undersk. Startdato Sluttdato Endring

Kortsiktig gjeld Startdato Sluttdato Endring



Årsregnskap 2021 Toyota Haugesund AS

Org.nr.: 982 685 133



Toyota Haugesund AS
Resultatregnskap

NOTER	DRIFTSINNEKTER OG DRIFTSKOSTNADER	2021	2020
	Salgsinntekt	263 350 865	188 191 129
	Sum driftsinntekter	<u>263 350 865</u>	<u>188 191 129</u>
	Varekostnad	201 911 516	136 072 301
1, 2	Lønnskostnad	26 185 256	24 201 241
4	Avskrivning av driftsmidler og immaterielle eiendeler	4 891 616	3 469 768
1	Annen driftskostnad	14 064 888	12 618 152
	Sum driftskostnader	<u>247 053 277</u>	<u>176 361 462</u>
	Driftsresultat	<u>16 297 589</u>	<u>11 829 667</u>
	FINANSINNEKTER OG FINANSKOSTNADER		
	Annen renteinntekt	7 402	43 583
	Annen rentekostnad	1 060 373	561 885
	Resultat av finansposter	<u>-1 052 971</u>	<u>-518 302</u>
	Ordinært resultat før skattekostnad	<u>15 244 618</u>	<u>11 311 365</u>
5	Skattekostnad på ordinært resultat	<u>3 355 589</u>	<u>2 490 699</u>
9	Årsresultat	<u>11 889 029</u>	<u>8 820 666</u>
	OVERFØRINGER		
	Avsatt til annen egenkapital	3 889 029	3 020 666
	Foreslått utbytte	8 000 000	5 800 000
9	Sum overføringer	<u>11 889 029</u>	<u>8 820 666</u>



Toyota Haugesund AS
Balanse pr. 31. desember

NOTER	EIENDELER	2021	2020
	Anleggsmidler		
	Immaterielle eiendeler		
5	Utsatt skattefordel	838 217	709 305
	Sum immaterielle eiendeler	<u>838 217</u>	<u>709 305</u>
	Varige driftsmidler		
	Tomter, bygninger og annen fast eiendom	7 375 559	8 783 993
	Driftsløsøre, inventar, verktøy, kontormaskiner o.l.	18 034 283	11 677 167
4	Sum varige driftsmidler	<u>25 409 842</u>	<u>20 461 160</u>
	Finansielle anleggsmidler		
	Investeringer i aksjer og andeler	14 000	14 000
	Pensjonsmidler	76 530	0
	Sum finansielle anleggsmidler	<u>90 530</u>	<u>14 000</u>
	Sum anleggsmidler	<u>26 338 589</u>	<u>21 184 465</u>
	Omløpsmidler		
3	Varer	<u>31 287 455</u>	<u>21 625 528</u>
	Fordringer		
10	Kundefordringer	7 515 475	8 754 205
10	Fordring på konsernselskaper	5 830 608	3 702 019
	Andre kortsiktige fordringer	2 667 528	1 186 509
	Sum fordringer	<u>16 013 611</u>	<u>13 642 733</u>
6	Bankinnskudd, kontanter o.l.	<u>4 101 129</u>	<u>16 060 028</u>
	Sum omløpsmidler	<u>51 402 194</u>	<u>51 328 289</u>
	SUM EIENDELER	<u>77 740 783</u>	<u>72 512 754</u>



Toyota Haugesund AS
Balanse pr. 31. desember

NOTER	EGENKAPITAL OG GJELD	2021	2020
	Egenkapital		
	Innskutt egenkapital		
8	Aksjekapital (6 000 aksjer à kr 667)	4 000 000	4 000 000
	Sum innskutt egenkapital	<u>4 000 000</u>	<u>4 000 000</u>
	Opptjent egenkapital		
	Annen egenkapital	16 985 664	13 096 636
	Sum opptjent egenkapital	<u>16 985 664</u>	<u>13 096 636</u>
9	Sum egenkapital	<u>20 985 664</u>	<u>17 096 636</u>
	Gjeld		
	Avsetning for forpliktelser		
	Pensjonsforpliktelser	0	367 494
	Sum avsetning for forpliktelser	<u>0</u>	<u>367 494</u>
	Annen langsiktig gjeld		
7	Gjeld til kredittinstitusjoner	30 441 701	33 421 922
	Sum annen langsiktig gjeld	<u>30 441 701</u>	<u>33 421 922</u>
	Kortsiktig gjeld		
10	Leverandørgjeld	6 615 731	5 661 941
5	Betalbar skatt	3 484 501	2 523 620
	Skyldige offentlige avgifter	3 984 341	3 895 058
	Foreslått utbytte	8 000 000	5 800 000
	Gjeld til konsernselskaper	379 450	473 036
7, 10	Annen kortsiktig gjeld	3 849 394	3 273 047
	Sum kortsiktig gjeld	<u>26 313 417</u>	<u>21 626 702</u>
	Sum gjeld	<u>56 755 118</u>	<u>55 416 118</u>
	SUM EGENKAPITAL OG GJELD	<u>77 740 783</u>	<u>72 512 754</u>

Haugesund, 24. mars 2022

Per Joachim Jæger
styrets leder

Leif Kahrs Jæger
styremedlem

Kristian Jæger
styremedlem

Torgeir Halvorsen
daglig leder



Toyota Haugesund AS

Noter til regnskapet 2021

Regnskapsprinsipper

Årsregnskapet er utarbeidet i samsvar med regnskapsloven av 1998 og god regnskapsskikk i Norge.

Hovedregel for vurdering og klassifisering av eiendeler og gjeld

Eiendeler bestemt til varig eie eller bruk er klassifisert som anleggsmidler. Andre eiendeler er klassifisert som omløpsmidler. Fordringer som skal tilbakebetales innen ett år er klassifisert som omløpsmidler. Ved klassifisering av kortsiktig og langsiktig gjeld er tilsvarende kriterier lagt til grunn.

Omløpsmidler vurderes til laveste av anskaffelseskost og virkelig verdi.

Anleggsmidler vurderes til anskaffelseskost, men nedskrives til gjenvinnbart beløp dersom dette er lavere enn bokført verdi, og verdifallet forventes ikke å være forbigående. Anleggsmidler med begrenset økonomisk levetid avskrives planmessig.

Enkelte poster er vurdert etter andre prinsipper og redegjøres for nedenfor.

Varer

Varer er vurdert til det laveste av anskaffelseskost og netto salgsverdi. Det foretas nedskrivning for påregnelig ukurans.

Varige driftsmidler

Varige driftsmidler balanseføres og avskrives over driftsmidlets forventede økonomiske levetid. Direkte vedlikehold av driftsmidler kostnadsføres løpende under driftskostnader, mens påkostninger eller forbedringer tillegges driftsmiddelets kostpris og avskrives i takt med driftsmiddelet. Dersom gjenvinnbart beløp av driftsmiddelet er lavere enn balanseført verdi foretas nedskrivning til gjenvinnbart beløp. Gjenvinnbart beløp er det høyeste av netto salgsverdi og verdi i bruk. Verdi i bruk er nåverdien av de fremtidige kontantstrømmene som eiendelen vil generere.

Fordringer

Kundefordringer og andre fordringer er oppført til pålydende etter fradrag for avsetning til forventet tap. Avsetning til tap gjøres på grunnlag av en individuell vurdering av de enkelte fordringer.

Bankinnskudd, kontanter og lignende

Bankinnskudd, kontanter og lignende inkluderer kontanter, bankinnskudd og andre betalingsmidler med forfallsdato som er kortere enn tre måneder fra anskaffelse.

Garantier og servicearbeid

Kostnader som er knyttet til garanti- og servicearbeid for avsluttede prosjekter/salg vurderes til antatt kostnad for slikt arbeid. Estimater beregnes med utgangspunkt i historiske tall for servicearbeid og garantireparasjoner.

Pensjoner

Pensjonsforpliktelser som er finansiert over driften, er beregnet og balanseført under avsetning for forpliktelser.

Ved regnskapsføring av pensjonsordning er lineær opptjeningsprofil og forventet sluttlønn som opptjeningsgrunnlag lagt til grunn. Estimatavvik og effekt av endrede forutsetninger amortiseres over forventet gjenværende opptjeningsstid i den grad de overstiger 10 % av den største av pensjonsforpliktelsen og pensjonsmidlene (korridor). Virkningen av endringer i pensjonsplanen fordeles over gjenværende opptjeningsstid. Arbeidsgiveravgift er inkludert i tallene og er beregnet av balanseførte beløp. Netto pensjonsforpliktelse er differansen mellom nåverdien av pensjonsforpliktelsene og verdien av pensjonsmidler som er avsatt for betaling av ytelsene. Pensjonsmidlene er vurdert til virkelig verdi.



Toyota Haugesund AS

Noter til regnskapet 2021

Regnskapsprinsipper fortsetter

Inntekter

Ved varesalg:

Inntekt regnskapsføres når den er opptjent, altså når både risiko og kontroll i hovedsak er overført til kunden. Dette vil normalt være tilfellet når varen er levert til kunden. Inntektene regnskapsføres med verdien av vederlaget på transaksjonstidspunktet.

Ved tjenestesalg:

Inntekt regnskapsføres når den er opptjent, altså når krav på vederlag oppstår. Dette skjer når tjenesten ytes, i takt med at arbeidet utføres. Inntektene regnskapsføres med verdien av vederlaget på transaksjonstidspunktet.

Kostnader

Kostnader regnskapsføres som hovedregel i samme periode som tilhørende inntekt. I de tilfeller det ikke er en klar sammenheng mellom utgifter og inntekter fastsettes fordelingen etter skjønnsmessige kriterier. Øvrige unntak fra sammenstillingsprinsippet er angitt der det er aktuelt.

Skatter

Skattekostnaden sammenstilles med regnskapsmessig resultat før skatt. Skatt knyttet til egenkapitaltransaksjoner, for eksempel konsernbidrag, føres mot egenkapitalen.

Skattekostnaden består av betalbar skatt (skatt på årets direkte skattepliktige inntekt) og endring i netto utsatt skatt. Skattekostnaden fordeles på ordinært resultat og virkning av prinsippendring og korrigerende av feil i henhold til skattegrunnlaget. Utsatt skatt og utsatt skattefordel er presentert netto i balansen.

Note 1 Lønnskostnader og ytelser, godtgjørelser til daglig leder, styret og revisor

Lønnskostnader	2021	2020
Lønninger	21 860 410	19 377 705
Arbeidsgiveravgift	3 190 864	2 710 802
Pensjonskostnader	683 245	1 755 954
Andre ytelser	450 737	356 780
Sum	26 185 256	24 201 241

Selskapet har i 2021 sysselsatt 37 årsverk.

Ytelser til ledende personer	Daglig leder	Styret
Lønn	0	161 000
Sum	0	161 000

Daglig leder mottar lønn fra morselskap.

Honorar til revisor eks. mva utgjør:	2021	2020
Lovpålagt revisjon	148 500	149 600
Regnskapsteknisk bistand	15 000	0
Andre tjenester	2 000	33 400
Skatterådgivning	16 500	22 000
Sum	182 000	205 000



Toyota Haugesund AS

Noter til regnskapet 2021

Note 2 Pensjonskostnader, -midler og -forpliktelser

Selskapet har foretakspensjonsordning i livsforsikringselskap for sine ansatte. Ordningen gir rett til fremtidige definerte ytelser. Disse er i hovedsak avhengig av antall opptjeningsår, lønnsnivå ved oppnådd pensjonsalder og størrelsen på ytelsene fra folketrygden. Full alderspensjon utgjør tilnærmet 60 % av pensjonsgrunnlaget (begrenset til 12G), og blir utbetalt fra 67 til 82 år. Ordningen er tilknyttet uføre- og barnepensjon. Selskapet har styringsrett til å foreta endringer i foretakspensjonsordningen. Denne ordningen er sikret.

Pensjonsordningen omfatter 43 personer per 31.12.2021.

Selskapet har også pensjonsforpliktelser overfor enkelte alderspensjonister. Denne ordningen er usikret og dekkes over selskapets drift.

Selskapet er også tilsluttet ordningen om Avtalefestet Førtidspensjon (AFP) fra 62 til 67 år. Denne ordningen er usikret og dekkes over selskapets drift.

Alle pensjonsordningene er behandlet etter Norsk RegnskapsStandard for pensjonskostnader. Når uamortisert estimatavvik overstiger 10 % av det høyeste av beregnet pensjonsforpliktelse inklusiv arbeidsgiveravgift og pensjonsmidler, amortiseres det overskytende over gjennomsnittlig gjenværende opptjeningstid.

Aktivafordeling av pensjonsmidlene i Nordea Liv AS:

	2018	2019	2020	2021
Aksjer	9,2 %	8,6 %	10,3 %	12,2 %
Omløpsobligasjoner	6,6 %	0,0 %	10,9 %	12,7 %
HTF-obligasjoner	50,5 %	62,5 %	66,0 %	60,5 %
Pengemarked	22,9 %	10,4 %	0,0 %	0,0 %
Eiendom	10,3 %	12,8 %	12,2 %	14,4 %
Annet	0,5 %	5,7 %	0,6 %	0,2 %

Verdijustert avkastning (kapitalavkastning II) i Nordea Liv AS:

	2018	2019	2020	2021
	3,9 %	4,3 %	4,8 %	6,3 %

Netto pensjonskostnad	2021	2020
Nåverdi av årets pensjonsordning	680 379	659 406
Rentekostnad av pensjonsforpliktelsen	90 559	104 974
Avkastning på pensjonsmidler	-148 446	-173 684
Periodisert arbeidsgiveravgift	87 771	83 288
Administrasjonskostnader	137 808	122 726
Resultatført planendring	0	0
Resultatført estimatavvik	0	0
Netto pensjonskostnad	848 071	796 710

Beregnet pensjonsforpliktelse sikrede ordninger	2021	2020
Beregnete pensjonsforpliktelser	7 344 955	6 037 234
Pensjonsmidler (til markedsverdi)	-7 000 346	-5 116 465
Arbeidsgiveravgift	48 590	129 829
Ikke resultatført planendring	0	0
Ikke resultatført estimatavvik	-469 738	-683 113
Netto pensjonsforpliktelser (netto pensjonsmidler)	-76 539	367 485



Toyota Haugesund AS
Noter til regnskapet 2021

Note 2 fortsetter

Beregnet pensjonsforpliktelse usikrede ordninger	2021	2020
Beregnete pensjonsforpliktelser	0	0
Arbeidsgiveravgift	0	0
Ikke resultatført estimatavvik	0	0
Netto pensjonsforpliktelser (netto pensjonsmidler)	0	0

Økonomiske forutsetninger:	2021	2020
Diskonteringsrente	1,90 %	1,50 %
Årlig lønnsvekst	2,75 %	2 %
Årlig regulering av pensjoner under betaling	0,00 %	0,00 %
Årlig økning i G	2,50 %	1,75 %
Forventet avkastning på fondsmidler	3,10 %	2,40 %

Aktuarielle forutsetninger:	2021	2020
Frivillig avgang medlemmer over/under 40 år	2,0 % / 5,0 %	2,0 % / 5,0 %
Uttakstilbøyelighet AFP/førtidspensjonsavtale	30,00 %	30,00 %
Lineær opptjening		
Bransjens tariffgrunnlag utarbeidet av Finansnæringens Hovedorganisasjon (FNH)	K2013/KU	K2013/KU

Note 3 Varer

Hele varebeholdningen er innkjøpte salgsvarer

	2021	2020
Varelager	27 750 633	21 625 528
Sum	27 750 633	21 625 528



Toyota Haugesund AS
Noter til regnskapet 2021

Note 4 Anleggsmidler

	Kontormaskiner, IT, varebiler, driftsløsøre og inv	Personbiler og maskiner	Påkostet utleiers bygg	Sum
Anskaffelseskost pr. 01.01.21	5 851 319	21 235 678	15 744 082	42 831 079
Tilgang kjøpte driftsmidler	85 510	9 793 109	-38 326	9 840 293
Anskaffelseskost 31.12.21	5 936 829	31 028 787	15 705 756	52 671 372
Akkumulerte avskrivninger 31.12.21	5 548 162	13 383 171	8 330 197	27 261 530
Av- og nedskrivninger pr. 31.12.21	5 548 162	13 383 171	8 330 197	27 261 530
Bokført verdi 31.12.21	388 667	17 645 616	7 375 559	25 409 842
Årets ordinære avskrivninger	179 038	3 342 467	1 370 111	4 891 616
Avskrivningsplan	3 - 5 år	5 - 7 år	15 år	

Alle driftsmidler avskrives lineært.



Toyota Haugesund AS

Noter til regnskapet 2021

Note 5 Skatt

Årets skattekostnad	2021	2020
Resultatført skatt på ordinært resultat:		
Betalbar skatt	3 484 501	2 523 620
Endring i utsatt skattefordel	-128 912	-32 921
Skattekostnad ordinært resultat	3 355 589	2 490 699
Skattepliktig inntekt:		
Ordinært resultat før skatt	15 244 618	11 311 365
Permanente forskjeller	8 057	10 000
Endring i midlertidige forskjeller	585 964	149 637
Skattepliktig inntekt	15 838 639	11 471 002
Betalbar skatt i balansen:		
Betalbar skatt på årets resultat	3 484 501	2 523 620
Sum betalbar skatt i balansen	3 484 501	2 523 620

Skatteeffekten av midlertidige forskjeller som har gitt opphav til utsatt skatt og utsatte skattefordeler, spesifisert på typer av midlertidige forskjeller

	2021	2020	Endring
Varige driftsmidler	458 733	-200 479	-659 212
Varebeholdning	-3 217 000	-1 737 000	1 480 000
Fordringer	-100 000	-100 000	0
Avsetninger mv	-1 028 338	-819 138	209 200
Pensjonspremie/- forpliktelse	76 530	-367 494	-444 024
Sum	-3 810 076	-3 224 111	585 964
Grunnlag for utsatt skattefordel	-3 810 076	-3 224 111	585 964
Utsatt skattefordel (22 %)	-838 217	-709 305	128 912

Note 6 Bankinnskudd

Innestående midler på skattetrekkskonto (bundne midler) per 31.12.2021 er på kr 1 033 709. Beløpet dekker skyldig skattetrekk per 31.12.2021.

Toyota Haugesund AS inngår i Jæger Automobil AS sin konsernkontoordning. Selskapene som deltar i konsernkontosystemet er solidarisk ansvarlige for oppfyllelsen av konsernets forpliktelser overfor Handelsbanken. Det enkelte datterselskaps bankkonto som inngår i ordningen presenteres som mellomværende med morselskapet Jæger Automobil AS. Jæger Automobil AS viser den totale beholdningen som sitt bankinnskudd i balansen med motpost mellomværende med datterselskap.



Toyota Haugesund AS

Noter til regnskapet 2021

Note 7 Pantstillelser og garantier

Pantesikret gjeld, pantstillelser og garantier	2021	2020
Langsiktig gjeld til kredittinstitusjoner	30 441 701	33 421 922
Kortsiktig gjeld knyttet til konsernkontoordning	0	3 702 019
Sum	30 441 701	37 123 941

Bokført verdi av pantesikrede eiendeler

Faste eiendommer	7 375 559	8 783 993
Driftstilbehør	18 034 283	11 677 167
Varelager	31 287 455	21 625 528
Kundefordringer	7 515 475	8 942 118
Sum	64 212 771	51 028 806

Note 8 Aksjonærer

Aksjekapitalen i Toyota Haugesund AS pr. 31.12.2021 består av:

	Antall	Pålydende	Bokført
Ordinære aksjer	6 000	667	4 000 000
Sum	6 000		4 000 000

Eierstruktur

	Antall	Eierandel	Stemmeandel
Jæger Automobil AS	6 000	100 %	100 %
Totalt antall aksjer	6 000	100 %	100 %

Note 9 Egenkapital

	Aksjekapital	Annen egenkapital	Sum egenkapital
EK pr. 31.12.2020	4 000 000	13 096 636	17 096 636
<i>Årets endring i EK</i>			
Årets resultat		11 889 029	11 889 029
Utbytte		-8 000 000	-8 000 000
EK pr. 31.12.2021	4 000 000	16 985 664	20 985 664



Toyota Haugesund AS

Noter til regnskapet 2021

Note 10 Mellomværende med selskap i samme konsern mv.

	Kundefordringer		Andre fordringer	
	2021	2020	2021	2020
Foretak i samme konsern	0	126 725	5 830 608	0
Sum	0	126 725	5 830 608	0

	Leverandørgjeld		Annen kortsiktig gjeld	
	2021	2020	2021	2020
Foretak i samme konsern	-454	-80 988	0	-3 228 983
Sum	-454	-80 988	0	-3 228 983

Bankkonto tilknyttet konsernkontoordning inngår i posten andre fordringer (annen kortsiktig gjeld i 2019).
Se note 6.

Note 11 Ikke regnskapsført garantiansvar

	2021	2020
Restverdigaranti overfor kunder/finansinstitusjoner	87 127 452	65 736 042
Bankgaranti	3 000 000	3 000 000
Sum	90 127 452	68 736 042

Restverdi garantiansvar er ansvar vedrørende leasingbiler. Garantiansvaret er stilt mot retur av bilene, og ingen av forpliktelsene er sikret ved pant. Samtlige garantier gjelder restverdier på det tidspunkt leasingkontrakten utløper.

Note 12 Hendelser etter balansedato

Det er ikke inntrådt forhold etter regnskapsårets slutt som er av betydning for bedømmelsen av regnskapet for 2021.

Bilbransjen har globalt sett hatt utfordringer med halvledermangel i hele 2021 og sannsynligvis vil det vedvare i 2022. Dette resulterer i betydelig lengre leveringstider på biler, og selskapet har bygget opp en rekordhøy ordreserverve. Selv med en reduksjon i vekst i den norske økonomien vil selskapet klare seg bra gjennom 2022.

Norsk økonomi opplever nå i 2022 en tiltakende inflasjon som primært skyldes økte energi- og råvarepriser. I tillegg har krigsutbruddet i Ukraina forstyrrer globale energipriser, råvarepriser og varehandel.

Bilbransjen har klart seg bra gjennom Covid-19 og per mars 2022 er tiltak knyttet til Covid-19 i all hovedsak opphevet.



Toyota Haugesund AS

Kontantstrømoppstilling

KONTANTSTRØMMER FRA OPERASJONELLE AKTIVITETER	2021	2020
Ordinært resultat før skattekostnad	15 244 618	11 311 365
Periodens betalte skatt	-2 523 620	-1 202 903
Ordinære avskrivninger	4 891 616	3 469 768
Endringer i netto pensjonsforpliktelse	444 024	132 184
Endring i varer	-9 661 927	2 007 040
Endring i kundefordringer	1 238 730	-6 722 431
Endring i leverandørgjeld	953 790	2 776 092
Endring i konsernmellomværender	-1 655 553	-14 856 774
Endring i andre omløpsmidler og andre gjeldsposter	-2 270 058	2 664 033
Netto kontantstrøm fra operasjonelle aktiviteter	6 661 620	-421 626
KONTANTSTRØMMER FRA INVESTERINGSAKTIVITETER		
Innbetalinger ved salg av varige driftsmidler	7 781 033	2 768 557
Utbetalinger ved kjøp av varige driftsmidler	-17 621 331	-12 273 004
Netto kontantstrøm fra investeringsaktiviteter	-9 840 298	-9 504 447
KONTANTSTRØMMER FRA FINANSIERINGSAKTIVITETER		
Opptak/hedbetaling langsiktig gjeld til kredittinstitusjoner	-2 980 221	28 054 652
Utbetaling av utbytte	-5 800 000	-3 000 000
Netto kontantstrøm fra finansieringsaktiviteter	-8 780 221	25 054 652
Netto endring i bankinnskudd, kontanter o.l.	-11 958 899	15 128 579
Beholdning av bankinnskudd, kontanter o.l. pr. 1.1.	16 060 028	931 449
Beholdning av bankinnskudd, kontanter o.l. pr. 31.12.	4 101 129	16 060 028



Deloitte.

Deloitte AS
Lars Hilles gate 30
Postboks 6013 Postterminalen
NO-5892 Bergen
Norway

Tel: +47 55 21 81 00
www.deloitte.no

Til generalforsamlingen i Toyota Haugesund AS

UAVHENGIG REVISORS BERETNING

Konklusjon

Vi har revidert Toyota Haugesund AS' årsregnskap som består av balanse per 31. desember 2021, resultatregnskap og kontantstrømoppstilling for regnskapsåret avsluttet per denne datoen og noter til årsregnskapet, herunder et sammendrag av viktige regnskapsprinsipper.

Etter vår mening

- oppfyller årsregnskapet gjeldende lovkrav, og
- gir årsregnskapet et rettviseende bilde av selskapets finansielle stilling per 31. desember 2021, og av dets resultater og kontantstrømmer for regnskapsåret avsluttet per denne datoen i samsvar med regnskapslovens regler og god regnskapsskikk i Norge.

Grunnlag for konklusjonen

Vi har gjennomført revisjonen i samsvar med de internasjonale revisjonsstandardene International Standards on Auditing (ISA-ene). Våre oppgaver og plikter i henhold til disse standardene er beskrevet nedenfor under *Revisors oppgaver og plikter ved revisjonen av årsregnskapet*. Vi er uavhengige av selskapet slik det kreves i lov, forskrift og International Code of Ethics for Professional Accountants utstedt av the International Ethics Standards Board for Accountants (IESBA-reglene), og vi har overholdt våre øvrige etiske forpliktelser i samsvar med disse kravene. Innhentet revisjonsbevis er etter vår vurdering tilstrekkelig og hensiktsmessig som grunnlag for vår konklusjon.

Øvrig informasjon

Styret og daglig leder (ledelsen) er ansvarlige for informasjonen i årsberetningen. Øvrig informasjon omfatter informasjon i årsrapporten bortsett fra årsregnskapet og den tilhørende revisjonsberetningen. Vår konklusjon om årsregnskapet ovenfor dekker ikke informasjonen i årsberetningen.

I forbindelse med revisjonen av årsregnskapet er det vår oppgave å lese årsberetningen. Formålet er å vurdere hvorvidt det foreligger vesentlig inkonsistens mellom årsberetningen og årsregnskapet og den kunnskap vi har opparbeidet oss under revisjonen av årsregnskapet, eller hvorvidt informasjon i årsberetningen ellers fremstår som vesentlig feil. Vi har plikt til å rapportere dersom årsberetningen fremstår som vesentlig feil. Vi har ingenting å rapportere i så henseende.

Basert på kunnskapen vi har opparbeidet oss i revisjonen, mener vi at årsberetningen

- er konsistent med årsregnskapet og
- inneholder de opplysninger som skal gis i henhold til gjeldende lovkrav.

Ledelsens ansvar for årsregnskapet

Ledelsen er ansvarlig for å utarbeide årsregnskapet og for at det gir et rettviseende bilde i samsvar med regnskapslovens regler og god regnskapsskikk i Norge. Ledelsen er også ansvarlig for slik internkontroll som den finner nødvendig for å kunne utarbeide et årsregnskap som ikke inneholder vesentlig feilinformasjon, verken som følge av misligheter eller utilsiktede feil.

Deloitte refers to one or more of Deloitte Touche Tohmatsu Limited ("DTTL"), its global network of member firms, and their related entities (collectively, the "Deloitte organization"). DTTL (also referred to as "Deloitte Global") and each of its member firms and related entities are legally separate and independent entities, which cannot obligate or bind each other in respect of third parties. DTTL and each DTTL member firm and related entity is liable only for its own acts and omissions, and not those of each other. DTTL does not provide services to clients. Please see www.deloitte.no to learn more.

© Deloitte AS

Registrert i Foretaksregisteret Medlemmer av Den norske Revisorforening
Organisasjonsnummer: 980 211 282



Deloitte.

side 2
Uavhengig revisors beretning -
Toyota Haugesund AS

Ved utarbeidelsen av årsregnskapet må ledelsen ta standpunkt til selskapets evne til fortsatt drift og opplyse om forhold av betydning for fortsatt drift. Forutsetningen om fortsatt drift skal legges til grunn for årsregnskapet så lenge det ikke er sannsynlig at virksomheten vil bli avviklet.

Revisors oppgaver og plikter ved revisjonen av årsregnskapet

Vårt mål er å oppnå betryggende sikkerhet for at årsregnskapet som helhet ikke inneholder vesentlig feilinformasjon, verken som følge av misligheter eller utilsiktede feil, og å avgi en revisjonsberetning som inneholder vår konklusjon. Betryggende sikkerhet er en høy grad av sikkerhet, men ingen garanti for at en revisjon utført i samsvar med ISA-ene, alltid vil avdekke vesentlig feilinformasjon som eksisterer. Feilinformasjon kan oppstå som følge av misligheter eller utilsiktede feil. Feilinformasjon blir vurdert som vesentlig dersom den enkeltvis eller samlet med rimelighet kan forventes å påvirke økonomiske beslutninger som brukerne foretar basert på årsregnskapet.

Som del av en revisjon i samsvar med ISA-ene, utøver vi profesjonelt skjønn og utviser profesjonell skepsis gjennom hele revisjonen. I tillegg:

- identifiserer og vurderer vi risikoen for vesentlig feilinformasjon i regnskapet, enten det skyldes misligheter eller utilsiktede feil. Vi utformer og gjennomfører revisjonshandlinger for å håndtere slike risikoer, og innhenter revisjonsbevis som er tilstrekkelig og hensiktsmessig som grunnlag for vår konklusjon. Risikoen for at vesentlig feilinformasjon som følge av misligheter ikke blir avdekket, er høyere enn for feilinformasjon som skyldes utilsiktede feil, siden misligheter kan innebære samarbeid, forfalskning, bevisste utelatelser, uriktige fremstillinger eller overstyring av internkontroll.
- opparbeider vi oss en forståelse av den interne kontroll som er relevant for revisjonen, for å utforme revisjonshandlinger som er hensiktsmessige etter omstendighetene, men ikke for å gi uttrykk for en mening om effektiviteten av selskapets interne kontroll.
- evaluerer vi om de anvendte regnskapsprinsippene er hensiktsmessige og om regnskapsestimatene og tilhørende noteopplysninger utarbeidet av ledelsen er rimelige.
- konkluderer vi på hensiktsmessigheten av ledelsens bruk av fortsatt drift-forutsetningen ved avleggelsen av årsregnskapet, basert på innhentede revisjonsbevis, og hvorvidt det foreligger vesentlig usikkerhet knyttet til hendelser eller forhold som kan skape tvil av betydning om selskapets evne til fortsatt drift. Dersom vi konkluderer med at det eksisterer vesentlig usikkerhet, kreves det at vi i revisjonsberetningen henleder oppmerksomheten på tilleggsopplysningene i årsregnskapet, eller, dersom slike tilleggsopplysninger ikke er tilstrekkelige, at vi modifierer vår konklusjon. Våre konklusjoner er basert på revisjonsbevis innhentet inntil datoen for revisjonsberetningen. Etterfølgende hendelser eller forhold kan imidlertid medføre at selskapet ikke fortsetter driften.
- evaluerer vi den samlede presentasjonen, strukturen og innholdet i årsregnskapet, inkludert tilleggsopplysningene, og hvorvidt årsregnskapet gir uttrykk for de underliggende transaksjonene og hendelsene på en måte som gir et rettviseende bilde.

Vi kommuniserer med styret blant annet om det planlagte omfanget av revisjonen og til hvilken tid revisjonsarbeidet skal utføres. Vi utveksler også informasjon om forhold av betydning som vi har avdekket i løpet av revisjonen, herunder om eventuelle svakheter av betydning i den interne kontrollen.

Bergen, 24. mars 2022
Deloitte AS

Helge-Roald Johnsen
statsautorisert revisor



JÆGER

ÅRSBERETNING 2021
for
TOYOTA HAUGESUND AS

Toyota Haugesund AS selger nye person- og varebiler av merket Toyota og brukte biler av alle merker. Selskapet er i tillegg totalleverandør av ettermarkedstjenester. Selskapet er et 100 % heleiet datterselskap av Jæger Automobil AS. Virksomhetens naturlige handelsområde omfatter kommunene Haugesund, Karmøy, Tysnes, Sauda, Suldal, Etne, Ølen, Vindafjord, Bokn, Odda, Stord, Sveio og Bømlo. Selskapets anlegg er lokalisert i Haugesund, og eies av Jæger Eiendom Haugesund AS.

2021 ble et rekordår for bilsalg i Norge. Det ble registrert 176.276 nye personbiler.

Selskapet leverte 488 nye og 419 brukte biler.

Selskapets driftsinntekter ble kr. 263.350.865,-. Resultat før skatt ble kr. 15.244.618,-. Margin på resultat før skatt var 5,8%, som er på linje med fjoråret. Resultatet var vesentlig bedre enn budsjett.

Styret mener at årsregnskapet gir et rettviseende bilde av selskapets eiendeler og gjeld, finansielle stilling og resultat.

Fortsatt drift.

Selskapets egenkapital etter årets disponeringer har økt med kr. 3.889.029,- fra kr. 17.096.636,- til kr. 20.985.664,-. Egenkapitalen utgjør nå 27% av totalkapitalen. I samsvar med regnskapsloven § 3.3 bekreftes at forutsetningene for fortsatt drift er lagt til grunn ved utarbeidelsen av årsregnskapet for 2021.

Finansiell risiko.

Selskapet har etter egen, og som en del av konsernet Jægergruppens vurdering, tilfredsstillende likviditet, finansiering og soliditet, og derfor er der ingen spesiell risiko knyttet til disse forholdene eller til valuta. Det vesentlige av salget skjer mot kontant betaling og selskapet har en historikk med små tap på fordringer. Kredittrisikoen anses derfor som liten.

Styreansvarsforsikring

Konsernet Jægergruppen har tegnet styreansvarsforsikring i Tryg. Denne forsikringen gjelder alle styremedlemmer og ledere / adm dir i alle selskapene i konsernet.

Forsikringen dekker formueskade som følge av styreansvar som nåværende og fremtidige styremedlemmer og varamedlemmer, samt de som trer ut av styret i forsikringstiden, kan pådra seg i henhold til norsk rett.

Forsikringen beskytter styret mot ansvar som følge av en handling eller en unnlatelse.

Arbeidsmiljø.

Selskapet fører oversikt over det totale sykefravær blant de ansatte. I 2021 var det totale sykefraværet 7,3%. Fraværet fordeler seg på korttidsfravær med 2% og langtidsfravær (utover arbeidsgiverperioden) med 5,3%. Rapportering til bedriften viser en svak økning i langtidsfraværet fra 2020. Økningen har sammenheng med sikkerhetstiltak i forbindelse med Covid. Bedriften har innarbeidet gode rutiner for oppfølging av sykemeldte. Det gode arbeidet vil fortsette og bedriften vil ha kontinuerlig fokus på å tilrettelegge for restarbeidsevne for å redusere sykefraværstall over tid. Selskapet søker å være i forkant med å avdekke helsefarlige områder og har etablert et godt HMS-arbeid. Vernerunder er gjennomført og utbedringer er gjort i henhold til etablerte forbedringsplaner. Der har ikke vært noen alvorlige skader eller ulykker blant de ansatte i perioden.



Selskapet praktiserer etter styrets oppfatning likestilling. Av selskapets 40 ansatte er 7 kvinner hvorav 1 er i selskapets ledergruppe. Der er så langt ikke noen kvinnelige styrerepresentanter, men dette er et mål.

Ytre Miljø.

Toyota jobber kontinuerlig med å redusere utslipp på alle virksomhetsområder. Toyota har redusert det gjennomsnittlige utslippet fra sin produksjon av biler med nesten 20% de siste 5 årene. Graden av resirkulerbare deler øker stadig. Toyota har i 2021 opplevet en fortsatt god etterspørsel av hybrid. Toyota har elektriske varebiler i sin portefølje, og arbeider med å lansere flere elektriske personbiler i årene som kommer. Gjennomsnittlig Co²-utslipp for Toyota i Norge var 72 g/km. Dette er høyere en gjennomsnittet for alle bilmerker som var på 27 g/km. Forklaringen på dette er at landsgjennomsnittet preges av mange solgte elbiler, men Toyota selger fortsatt mange hybrider.

Toyota Haugesund AS har organisert intern returordning av emballasje og spesialavfall. Alt avfall blir resirkulert eller energigjenvunnet. Selskapets virksomhet påvirker ikke det ytre miljø utover det som er normalt for virksomhetens art.

Alle de europeiske produksjonsanleggene til Toyota har resirkulert eller energigjenvunnet alt avfall siden 2018. Anleggene har et vannforbruk som kun er halvparten av det europeiske gjennomsnittet.

Klima og bærekraft

Toyota Haugesund AS jobber med å redusere energiforbruk i bygningen. Det gjøres nå energianalyser og vurderes nye tiltak. Toyotas filosofi om å være foregangsbedrift innen aktivt miljøarbeid etterleves. Selskapet er sertifisert Miljøfyrtårn.

Forsknings- og utviklingsaktiviteter

Selskapet har for tiden ingen pågående forsknings- eller utviklingsaktiviteter.

Fremtid.

Toyotas hybridmodeller er fortsatt populære og utgjør mer enn 80% av det totale salgsvolum. Plug-in hybrid og elbilandelen i Norge er økende og Toyota er med i markedet med lansering av sin første familie SUV våren 2022. Myndighetene bidrar fortsatt med sterk subsidiering av el-bilene blant annet ved fritak for moms, årsavgift, bompenger etc. El-bilandelen fortsatt vil være betydelig og økende. Myndighetene har mål om utfasing av konvensjonelle biler frem mot 2025. Toyota vil lansere flere attraktive biler i årene fremover og har lansert en hydrogenbil. Infrastrukturen for fylling av hydrogen går langsommere enn forutsatt.

Konkurransen om nybilkjøperne er stadig økende og marginene under press. Dette betyr at kostnadsfokus vil være helt avgjørende i tiden fremover. Samtidig må vi ha fokus mot den digitale endring som er på gang og derav nye kjøpemønstre.

Toyota er verdens nest største produsent av biler, og er i gang med digitalisering og full tilkobling og integrasjon av bilene. Det skal ikke herske noen tvil om at Toyotas biler også vil være fullt ut konkurransedyktig også i fremtiden.



Personbilmarkedet i 2022 forventes å bli lavere enn i 2021. Bilmarkedet i Norge er godt i gang med teknologiskiftet med overgang fra konvensjonelle motorer til hybrider og elektriske motorer. I 2021 utgjorde elbiler 64,5% av alle solgte biler.

Norsk økonomi er nå i mindre grad påvirket av Covid 19. Bilbransjen har klart seg bra gjennom Covid 19. Dette skyldes en dreining av forbruk og at mange kvir seg for kollektivtrafikk.

Norsk økonomi opplever nå i 2022 en tiltakende inflasjon som primært skyldes økte energi og råvarepriser.

I tillegg har krigsutbruddet i Ukraina forstyrret globale energipriser, råvarepriser og varehandel. Deler av dette er utløst av selve krigen og deler skyldes de kraftige sanksjonene vestlige land har innført mot Russland. Dette resulterer i at en såkalt krigsinflasjon kommer på toppen av den regulære inflasjonen, med et sannsynlig behov for økte rentesettinger gjennom 2022.

Den økte renten vil påvirke husholdningenes økonomi og vi vil mest sannsynlig se et fall i privat konsum.

Bilbransjen har globalt sett hatt utfordringer med halvleder mangel i hele 2021 og sannsynligvis vil det vedvare i 2022. Dette resulterer i betydelig lengre leveringstider på biler, og selskapet har bygget opp en rekordhøy ordresreserve. Selv med en reduksjon i vekst i den norske økonomien, vil selskapet klare seg bra gjennom 2022.

Konkurransen i bilbransjen er fortsatt hard, med press på marginer. Myndighetene har fokus på utslipp i bransjen og avgiftene på utslipp økes mer og mer hvert år. Norske myndigheter har en uttalt målsetting om tilnærmet full elektrifisering i 2025. Med sine produktutviklinger og lanseringsprogrammer frem til dette, står Toyota godt rustet til å møte denne fremtiden.

Fokus på effektivisering og kontroll på kostnader vil likevel være viktig.

Markedsrisiko.

Selskapet har hverken inntekter eller utgifter i valuta. Rentebærende gjeld er relativt liten og kortsiktig. Vi anser derfor markedsrisikoen som lav.

Covid 19

Covid 19 medførte betydelige endringer for næringslivet i Norge fra mars 2020, og til og med 2021. I denne perioden har myndighetene satt inn ulike tiltak og året har vært preget av smittevern, digitale møter, karantenetid og hjemmekontor. Covid 19 situasjonen har dominert både det globale og nasjonale mediebildet.

Selskapet følger HD og FHI sine anbefalinger, som er noe strengere enn regjeringen. Frem til sommeren 2022 en det generelt smittevern fysisk for kunder i kundemottakene, og det er fortsatt noen ansatte-begrensninger i kohort, anbefalt maskebruk og avstand. Dette for å ivareta personer med underliggende sykdommer. Og generelt i forhold til kunder.

Hendelser etter balansedato.

Det er ikke inntrådt forhold etter regnskapsårets slutt av betydning for bedømmelsen av regnskapet for 2021.




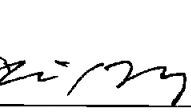
Overskuddsdisponering.


Årsresultat, kr. 11 889 029,- er disponert som følger:


Overført til annen egenkapital	kr. 3 889 029,-
Foreslått utbytte	<u>kr. 8 000 000,-</u>
Sum overføringer	<u>kr.11 889 029,-</u>

Bergen, 31. desember 2021/24 mars 2022


Per Joachim Jæger
Styreleder


Leif Kahrs Jæger
Styremedlem


Kristian Jæger
Styremedlem


Torgeir Halvorsen
Adm dir