



ÅRSREGNSKAPET FOR REGNSKAPSÅRET 2024 - GENERELL INFORMASJON

Enheten

Organisasjonsnummer: 915 019 463
Organisasjonsform: Aksjeselskap
Foretaksnavn: OPPDAL MASKINKOMPANI AS
Forretningsadresse: Søndre Industrivegen 40
7340 OPPDAL

Regnskapsår

Årsregnskapets periode: 01.01.2024 - 31.12.2024

Konsern

Morselskap i konsern: Nei

Regnskapsregler

Regler for små foretak benyttet: Ja
Benyttet ved utarbeidelsen av årsregnskapet til selskapet: Regnskapslovens alminnelige regler

Årsregnskapet fastsatt av kompetent organ

Bekreftet av representant for selskapet: Marta Berg
Dato for fastsettelse av årsregnskapet: 11.06.2025

Grunnlag for avgivelse

År 2024: Årsregnskapet er elektronisk innlevert
År 2023: Tall er hentet fra elektronisk innlevert årsregnskap fra 2024

Det er ikke krav til at årsregnskapet m.v. som sendes til Regnskapsregisteret er undertegnet. Kontrollen på at dette er utført ligger hos revisor/enhetens øverste organ. Sikkerheten ivaretas ved at innsender har rolle/rettighet for innsending av årsregnskapet via Altinn, og ved at det bekreftes at årsregnskapet er fastsatt av kompetent organ.

Brønnøysundregistrene, 01.07.2025



Resultatregnskap

Beløp i: NOK	Note	2024	2023
RESULTATREGNSKAP			
Inntekter			
Salgsinntekt		60 827 831	66 120 604
Annen driftsinntekt		3 771 850	6 210 561
Sum inntekter		64 599 681	72 331 165
Kostnader			
Varekostnad		12 406 031	26 833 723
Lønnskostnad	1, 2, 3	22 594 725	22 784 502
Avskrivning på varige driftsmidler og immaterielle eiendeler	4	6 328 266	8 049 532
Annen driftskostnad	5	14 526 795	15 535 208
Sum kostnader		55 855 817	73 202 965
Driftsresultat		8 743 864	-871 800
Finansinntekter og finanskostnader			
Annen renteinntekt		4 894	3 514
Sum finansinntekter		4 894	3 514
Annen rentekostnad		3 696 754	3 708 271
Sum finanskostnader		3 696 754	3 708 271
Netto finans		-3 691 860	-3 704 757
Resultat før skattekostnad		5 052 004	-4 576 557
Skattekostnad	6, 7	1 111 441	-1 006 842
Årsresultat		3 940 563	-3 569 715
Overføringer og disponeringer			
Annen egenkapital		3 940 563	-3 569 715
Sum overføringer og disponeringer		3 940 563	-3 569 715



Balanse

Beløp i: NOK	Note	2024	2023
BALANSE - EIENDELER			
Anleggsmidler			
Immaterielle eiendeler			
Sum immaterielle eiendeler		0	0
Varige driftsmidler			
Tomter, bygninger og annen fast eiendom	4	19 859 426	24 412 894
Maskiner og anlegg	4	9 730 930	13 181 127
Driftsløsøre, inventar, verktøy, kontormaskiner, ol.	4	11 025 134	14 777 449
Sum varige driftsmidler		40 615 490	52 371 470
Finansielle anleggsmidler			
Investeringer i tilknyttet selskap	8	42 000	42 000
Andre langsiktige fordringer	9	0	0
Sum finansielle anleggsmidler		42 000	42 000
Sum anleggsmidler		40 657 490	52 413 470
Omløpsmidler			
Varer			
Varer	10	6 963 358	11 812 139
Sum varer		6 963 358	11 812 139
Fordringer			
Kundefordringer		11 302 847	8 130 276
Andre kortsiktige fordringer	9, 11	883 307	905 337
Sum fordringer		12 186 153	9 035 613
Investeringer			
Sum investeringer		0	0
Bankinnskudd, kontanter og lignende			
Bankinnskudd, kontanter og lignende	12	1 027 774	713 949
Sum bankinnskudd, kontanter og lignende		1 027 774	713 949
Sum omløpsmidler		20 177 285	21 561 701



Balanse

Beløp i: NOK	Note	2024	2023
SUM EIENDELER		60 834 775	73 975 171
BALANSE - EGENKAPITAL OG GJELD			
Egenkapital			
Innskutt egenkapital			
Aksjekapital	13	956 000	956 000
Beholdning av egne aksjer	13, 14	-23 000	-23 000
Overkurs	13	191 344	191 344
Sum innskutt egenkapital		1 124 344	1 124 344
Opptjent egenkapital			
Annen egenkapital	13	16 211 545	12 270 982
Sum opptjent egenkapital		16 211 545	12 270 982
Sum egenkapital		17 335 889	13 395 326
Gjeld			
Langsiktig gjeld			
Utsatt skatt	6, 7	4 452 645	3 341 204
Sum avsetninger for forpliktelser		4 452 645	3 341 204
Annen langsiktig gjeld			
Gjeld til kredittinstitusjoner	15	24 690 975	36 260 099
Øvrig langsiktig gjeld	15	17 941	702 696
Sum annen langsiktig gjeld		24 708 916	36 962 795
Sum langsiktig gjeld		29 161 561	40 303 999
Kortsiktig gjeld			
Gjeld til kredittinstitusjoner		1 948 994	6 485 974
Leverandørgjeld		4 889 883	6 560 158
Skyldige offentlige avgifter	12	2 966 517	2 557 271
Annen kortsiktig gjeld		4 531 930	4 672 443
Sum kortsiktig gjeld		14 337 324	20 275 846
Sum gjeld		43 498 885	60 579 845



Balanse

Beløp i: NOK	Note	2024	2023
SUM EGENKAPITAL OG GJELD		60 834 775	73 975 171



Brønnøysundregistrene

ÅRSREGNSKAP FOR REGNSKAPSÅRET 2024 - GENERELL INFORMASJON

Journalnummer: 2025 589867

Enheten

Organisasjonsnummer: 915 019 463
Organisasjonsform: Aksjeselskap
Foretaksnavn: OPPDAL MASKINKOMPANI AS
Forretningsadresse: Søndre Industrivegen 40
7340 OPPDAL

Regnskapsår

Årsregnskapets periode: 01.01.2024 - 31.12.2024

Konsern

Morselskap i konsern: Nei

Regnskapsregler

Regler for små foretak benyttet: Ja
Benyttet ved utarbeidelsen av
årsregnskapet til selskapet: Regnskapslovens alminnelige regler

Årsregnskapet fastsatt av kompetent organ

Bekreftet av representant for selskapet: Marta Berg
Dato for fastsettelse av årsregnskapet: 11.06.2025

Revisjon

Ekstern autorisert regnskapsfører har i løpet av regnskapsåret bistått ved den løpende regnskapsføringen eller utført andre tjenester for selskapet enn å utarbeide årsregnskapet: Ja

Grunnlag for avgivelse

År 2024: Årsregnskap er elektronisk innlevert.
År 2023: Tall er hentet fra elektronisk innlevert årsregnskap fra 2024.

Det er ikke krav til at årsregnskapet m.v. som sendes til Regnskapsregisteret er undertegnet. Kontrollen på at dette er utført ligger hos revisor/enhetens øverste organ. Sikkerheten ivaretas ved at innsender har rolle/rettighet for innsending av årsregnskapet via Altinn, og ved at det bekreftes at årsregnskapet er fastsatt av kompetent organ.

Brønnøysundregistrene, 30.06.2025



Organisasjonsnr: 915 019 463
OPPDAL MASKINKOMPANI AS

RESULTATREGNSKAP

Beløp i: NOK	Note	2024	2023
RESULTATREGNSKAP			
Inntekter			
Salgsinntekt		60 827 831	66 120 604
Annen driftsinntekt		3 771 850	6 210 561
Sum inntekter		64 599 681	72 331 165
Kostnader			
Varekostnad		12 406 031	26 833 723
Lønnskostnad	1, 2, 3	22 594 725	22 784 502
Avskrivning på varige driftsmidler og immaterielle eiendeler	4	6 328 266	8 049 532
Annen driftskostnad	5	14 526 795	15 535 208
Sum kostnader		55 855 817	73 202 965
Driftsresultat		8 743 864	-871 800
Finansinntekter og finanskostnader			
Annen renteinntekt		4 894	3 514
Sum finansinntekter		4 894	3 514
Annen rentekostnad		3 696 754	3 708 271
Sum finanskostnader		3 696 754	3 708 271
Netto finans		-3 691 860	-3 704 757
Resultat før skattekostnad		5 052 004	-4 576 557
Skattekostnad	6, 7	1 111 441	-1 006 842
Årsresultat		3 940 563	-3 569 715
Overføringer og disponeringer			
Annen egenkapital		3 940 563	-3 569 715
Sum overføringer og disponeringer		3 940 563	-3 569 715



Organisasjonsnr: 915 019 463
OPPDAL MASKINKOMPANI AS

BALANSE

Beløp i: NOK	Note	2024	2023
BALANSE - EIENDELER			
Anleggsmidler			
Immaterielle eiendeler			
Sum immaterielle eiendeler		0	0
Varige driftsmidler			
Tomter, bygninger og annen fast eiendom			
	4	19 859 426	24 412 894
Maskiner og anlegg			
	4	9 730 930	13 181 127
Driftsløsøre, inventar, verktøy, kontormaskiner, ol.			
	4	11 025 134	14 777 449
Sum varige driftsmidler		40 615 490	52 371 470
Finansielle anleggsmidler			
Investeringer i tilknyttet selskap			
	8	42 000	42 000
Andre langsiktige fordringer			
	9	0	0
Sum finansielle anleggsmidler		42 000	42 000
Sum anleggsmidler		40 657 490	52 413 470
Omløpsmidler			
Varer			
Varer			
	10	6 963 358	11 812 139
Sum varer		6 963 358	11 812 139
Fordringer			
Kundefordringer			
		11 302 847	8 130 276
Andre kortsiktige fordringer			
	9, 11	883 307	905 337
Sum fordringer		12 186 153	9 035 613
Investeringer			
Sum investeringer		0	0
Bankinnskudd, kontanter og lignende			
Bankinnskudd, kontanter og lignende			
	12	1 027 774	713 949
Sum bankinnskudd, kontanter og lignende		1 027 774	713 949
Sum omløpsmidler		20 177 285	21 561 701
SUM EIENDELER		60 834 775	73 975 171



BALANSE - EGENKAPITAL OG GJELD

Egenkapital

Innskutt egenkapital

Aksjekapital	13	956 000	956 000
Beholdning av egne aksjer	13, 14	-23 000	-23 000
Overkurs	13	191 344	191 344
Sum innskutt egenkapital		1 124 344	1 124 344

Opptjent egenkapital

Annen egenkapital	13	16 211 545	12 270 982
Sum opptjent egenkapital		16 211 545	12 270 982

Sum egenkapital 17 335 889 13 395 326

Gjeld

Langsiktig gjeld

Utsatt skatt	6, 7	4 452 645	3 341 204
Sum avsetninger for forpliktelseser		4 452 645	3 341 204

Annen langsiktig gjeld

Gjeld til kredittinstitusjoner	15	24 690 975	36 260 099
Øvrig langsiktig gjeld	15	17 941	702 696
Sum annen langsiktig gjeld		24 708 916	36 962 795

Sum langsiktig gjeld 29 161 561 40 303 999

Kortsiktig gjeld

Gjeld til kredittinstitusjoner		1 948 994	6 485 974
Leverandørgjeld		4 889 883	6 560 158
Skyldige offentlige avgifter	12	2 966 517	2 557 271
Annen kortsiktig gjeld		4 531 930	4 672 443
Sum kortsiktig gjeld		14 337 324	20 275 846

Sum gjeld 43 498 885 60 579 845

SUM EGENKAPITAL OG GJELD 60 834 775 73 975 171



Organisasjonsnr: 915 019 463
OPPDAL MASKINKOMPANI AS

NOTEOPPLYSNINGER - SELSKAP - alle poster oppgitt i hele tall

Note

Regnskapsprinsipper

Årsregnskapet er satt opp i samsvar med regnskapsloven og god regnskapsskikk for små foretak. Salgsinntekter Inntektsføring ved salg av varer skjer på leveringstidspunktet. Tjenester inntektsføres etter hvert som de leveres. Klassifisering og vurdering av balanseposter Anleggsmidler er eiendeler bestemt til varig eie eller bruk. Eiendeler som er knyttet til varekretsløpet er klassifisert som omløpsmidler. Fordringer klassifiseres som omløpsmidler hvis de forfaller til betaling innen ett år etter transaksjonsdagen. Tilsvarende klassifiseres gjeld som kortsiktig hvis gjelden forfaller til betaling innen ett år. Langsiktig gjeld er gjeld som forfaller senere enn ett år etter transaksjonsdagen. Første års avdrag på langsiktige fordringer og langsiktig gjeld klassifiseres likevel ikke som omløpsmiddel og kortsiktig gjeld. Omløpsmidler vurderes til laveste av anskaffelseskost og virkelig verdi. Kortsiktig gjeld balanseføres til nominelt beløp på etableringstidspunktet. Anleggsmidler vurderes til anskaffelseskost. Varige anleggsmidler avskrives etter en fornuftig avskrivningsplan. Anleggsmidlene nedskrives til virkelig verdi ved verdifall som ikke forventes å være forbigående. Langsiktig gjeld med unntak av andre avsetninger balanseføres til nominelt beløp på etableringstidspunktet. Fordringer Kundefordringer og andre fordringer er oppført i balansen til pålydende etter fradrag for avsetning til forventet tap. Avsetning til tap gjøres på grunnlag av individuelle vurderinger av de enkelte fordringene. Varebeholdninger Lager av innkjøpte varer er verdsatt til laveste verdi av anskaffelseskost etter FIFO- prinsippet og virkelig verdi. Egentilvirkede ferdigvarer og varer under tilvirkning er vurdert til variabel tilvirkningskost. For råvarer er gjenanskaffelseskost vurdert som tilnærming til virkelig verdi. Det foretas nedskrivning for påregnelig ukurans. Varige driftsmidler Varige driftsmidler balanseføres og avskrives over driftsmidlenes levetid dersom de har antatt levetid over 3 år og har en kostpris som overstiger kr 30 000. Direkte vedlikehold av driftsmidler kostnadsføres løpende under driftskostnader, mens påkostninger eller forbedringer tillegges driftsmidlets kostpris og avskrives i takt med driftsmidlet. Forøvrig er følgende regnskapsprinsipper anvendt: Forsikret pensjonsforpliktelse er ikke balanseført - kostnaden er lik premien. Pensjonsforpliktelser knyttet til AFP-ordningen er ikke balanseført. Leieavtaler driftsmidlerer balanseført. Kostmetoden er benyttet for investeringer i datterselskap/tilknyttet selskap. Utbytte er inntektsført samme år som det er avsatt i datterselskap/tilknyttet selskap, dersom det er sannsynlig at beløpet vil mottas. Ved utbytte som overstiger andel av tilbakeholdt resultat etter kjøpet representerer den overskytende del tilbakebetaling av investert kapital, og er fratrukket investeringens verdi i balansen. Skatt Skattekostnaden i resultatregnskapet omfatter både periodens betalbare skatt og endring i utsatt skatt. Utsatt skatt er beregnet med 22% på grunnlag av de midlertidige forskjeller som eksisterer mellom regnskapsmessige og skattemessige verdier, samt skattemessig underskudd til fremføring ved utgangen av regnskapsåret. Skatteøkende og skattereduserende midlertidige forskjeller som reverserer eller kan reversere i samme periode er fastsatt og skattevirkningen er beregnet på nettogrunnlaget. Selskapet har ikke endret regnskapsprinsipp fra 2023 til 2024. Tilvirkningskontrakt Tilvirkningskontrakter er vurdert etter løpende avregningsmetode. Metoden innebærer at estimert fortjeneste blir medtatt i periodens inntekt i takt med ferdigstilling av de enkelte prosjektene. Det foretas en avsetning for de samlede estimerte tap på tapsprosjekter, slik at disse prosjektene er estimert å ha et resultat på kr. 0 i fremtidige



perioder.

Note

1

Antall årsverk i regnskapsåret

26.00

Note

2

Spesifisering av resultatregnskapet

Lønnskostnader

<u>Lønn</u>	<u>Årets</u>	<u>Fjorårets</u>
	19800294.00	20107456.00
<u>Folketrygdavgift</u>	<u>Årets</u>	<u>Fjorårets</u>
	1519629.00	1471564.00
<u>Pensjonskostnader</u>	<u>Årets</u>	<u>Fjorårets</u>
	1238653.00	1174753.00
<u>Andre ytelser</u>	<u>Årets</u>	<u>Fjorårets</u>
	36149.00	30729.00
<u>Sum lønnskostnader</u>	<u>Årets</u>	<u>Fjorårets</u>
	22594725.00	22784502.00

Mer om årsverk og lønn

Lønn og styregodtgjørelse mv til ledende personer Daglig leder 966 850
Styremedlemmer 127 500

Note

Ekstraordinære inntekter og kostnader

<u>Sum</u>	<u>Beløp</u>
------------	--------------

Note

4

Varige driftsmidler og immaterielle eiendeler

<u>Anskaffelseskost 01.01.</u>	<u>Varige driftsmidler</u>	<u>Immaterielle eiend.</u>
	85347156.00	0.00
<u>Tilgang i året</u>	<u>Varige driftsmidler</u>	<u>Immaterielle eiend.</u>
	6032055.00	0.00
<u>Avgang i året</u>	<u>Varige driftsmidler</u>	<u>Immaterielle eiend.</u>
	16716023.00	0.00
<u>Anskaffelseskost 31.12.</u>	<u>Varige driftsmidler</u>	<u>Immaterielle eiend.</u>



74663188.00 0.00

Samlede av-/nedskrivn. Varige driftsmidler Immaterielle eiend.
34047698.00 0.00

Balanseført verdi 31.12. Varige driftsmidler Immaterielle eiend.
40615490.00 0.00

Årets av-/nedskrivn. Varige driftsmidler Immaterielle eiend.
6328267.00 0.00

Anskaffelseskost - balanseførte lånekostnader, egentilvirkede anleggsmidler

Goodwill spesifisert for hvert enkelt virksomhetskjøp

Avskrivningsplan for goodwill som er lenger enn fem år - begrunnelse

Mer om varige driftsmidler/immaterielle eiendeler

Varige driftsmidler, her er 14 274 058 balanseførte leasingkontrakter pr. 31.12.2024

Konsernregnskap

Morselskapet sitt navn

Forretningskontor for morselskapet

Begrunnelse for at datterselskap er utelatt fra konsolideringen

Konsern, tilknyttet selskap m.v. - fordringer og gjeld

Fordringer

Samlet beløp - tilknyttet selskap Årets Fjorårets

Samlet beløp - foretak i samme konsern Årets Fjorårets

Samlet beløp - foretak i samme konsern Årets Fjorårets

Samlet beløp - felles kontrollert virksomhet Årets Fjorårets

Pantstillelse Beløp

Note

11

Fordringer



Fordringer som forfaller senere enn ett år etter regnskapsårets slutt
253582.00

Mer om fordringer

Note
14

<u>Beholdning av egne aksjer</u>	<u>Antall</u>	<u>Pålydende</u>	<u>Andel av aksjek.</u>
	23.00	1000.00	2.40%

Erverv

Endringer i beholdning av aksjer i løpet av regnskapsåret

Avhendelse

Endringer i beholdning av aksjer i løpet av regnskapsåret

Samvirkeforetak

Vedtaksbestemmelser/årsmøtevedtak/forslag til vedtak om medlemskapskonti

Mer om aksjer

Selskapet har 20 aksjonærer. Følgende aksjonærer eier mer enn 5% av aksjene
Navn Antall Eierandel Geir Hage Holding AS 166 17,36 Kjetil Ween 110 11,51
Anne Ween 92 9,62 Ingvild Hoelsæter 74 7,74 Magnus Flå 60 6,27 Erlend
Sæther 74 7,74 Audun Mjøen 93 9,72 Christoffer Strømsvik 74 7,74

Note
15

Gjeld

Gjeld som forfaller til betaling mer enn fem år etter regnskapsårets slutt
10416917.00

Gjeld sikret ved pant eller lignende sikkerhet i eiendeler
26639969.00

Balanseført verdi av de pantsatte eiendeler
60139625.00

Summen av garantiforpliktelser som ikke er regnskapsført
873000.00

Garantiforpliktelser som er sikret ved pant

Tomter/bygninger 19 859 426 Maskiner 20 756 063 Varelager 6 963 357
Kundefordringer 12 560 779

Mer om gjeld

Langsiktig lån 10 416 917 Leasingkontrakter 14 274 058 Kassakreditt 1 948
994

Note
9



Lån og sikkerhetsstillelse til medlemmer

Er det gitt lån eller sikkerhetsstillelse til ledende personer: Nei

Opplysninger om:

Medlemmer av:

Mer om lån og sikkerhetsstillelse



OPPDAL MASKINKOMPANI AS
915 019 463

Resultatregnskap

	Note	2024	2023
Driftsinntekter			
Salgsinntekt		60 827 831	66 120 604
Annen driftsinntekt		3 771 850	6 210 561
Sum driftsinntekter		64 599 681	72 331 165
Driftskostnader			
Varekostnad		-12 406 031	-26 833 723
Lønnskostnad	1, 2, 3	-22 594 725	-22 784 502
Avskrivning på varige driftsmidler og immaterielle eiendeler	4	-6 328 266	-8 049 532
Annen driftskostnad	5	-14 526 795	-15 535 208
Sum driftskostnader		-55 855 817	-73 202 965
Driftsresultat		8 743 864	-871 800
Finansinntekter			
Annen renteinntekt		4 894	3 514
Sum finansinntekter		4 894	3 514
Finanskostnader			
Annen rentekostnad		-3 696 754	-3 708 271
Sum finanskostnader		-3 696 754	-3 708 271
Netto finans		-3 691 860	-3 704 757
Resultat før skattekostnad		5 052 004	-4 576 557
Skattekostnad	6, 7	-1 111 441	1 006 842
Årsresultat		3 940 563	-3 569 715
Overføringer			
Annen egenkapital		3 940 563	-3 569 715
Sum overføringer		3 940 563	-3 569 715



OPPDAL MASKINKOMPANI AS
915 019 463

Balanse

	Note	31.12.2024	31.12.2023
EIENDELER			
Anleggsmidler			
Varige driftsmidler			
Tomter, bygninger og annen fast eiendom	4	19 859 426	24 412 894
Maskiner og anlegg	4	9 730 930	13 181 127
Driftsløsøre, inventar, verktøy, kontormaskiner, ol.	4	11 025 134	14 777 449
Sum varige driftsmidler		40 615 490	52 371 470
Finansielle anleggsmidler			
Investeringer i tilknyttet selskap	8	42 000	42 000
Sum finansielle anleggsmidler		42 000	42 000
Sum anleggsmidler		40 657 490	52 413 470
Omløpsmidler			
Varer			
Varer	10	6 963 358	11 812 139
Sum varer		6 963 358	11 812 139
Fordringer			
Kundefordringer		11 302 847	8 130 276
Andre kortsiktige fordringer	9, 11	883 307	905 337
Sum fordringer		12 186 153	9 035 613
Bankinnskudd, kontanter og lignende			
Bankinnskudd, kontanter og lignende	12	1 027 774	713 949
Sum bankinnskudd, kontanter og lignende		1 027 774	713 949
Sum omløpsmidler		20 177 285	21 561 701
SUM EIENDELER		60 834 775	73 975 171



OPPDAL MASKINKOMPANI AS
915 019 463

Balanse

	Note	31.12.2024	31.12.2023
EGENKAPITAL OG GJELD			
Egenkapital			
Innskutt egenkapital			
Aksjekapital	13	956 000	956 000
Beholdning av egne aksjer	13, 14	-23 000	-23 000
Overkurs	13	191 344	191 344
Sum innskutt egenkapital		1 124 344	1 124 344
Opptjent egenkapital			
Annen egenkapital	13	16 211 545	12 270 982
Sum opptjent egenkapital		16 211 545	12 270 982
Sum egenkapital		17 335 889	13 395 326
Gjeld			
Avsetning og forpliktelser			
Utsatt skatt	6, 7	4 452 645	3 341 204
Sum avsetning for forpliktelser		4 452 645	3 341 204
Annen langsiktig gjeld			
Gjeld til kredittinstitusjoner	15	24 690 975	36 260 099
Øvrig langsiktig gjeld	15	17 941	702 696
Sum annen langsiktig gjeld		24 708 916	36 962 795
Kortsiktig gjeld			
Gjeld til kredittinstitusjoner		1 948 994	6 485 974
Leverandørgjeld		4 889 883	6 560 158
Skyldige offentlige avgifter	12	2 966 517	2 557 271
Annen kortsiktig gjeld		4 531 930	4 672 443
Sum kortsiktig gjeld		14 337 324	20 275 846
Sum gjeld		43 498 885	60 579 845
SUM EGENKAPITAL OG GJELD		60 834 775	73 975 171

OPPDAL, 11.06.2025

Geir Hage
styrets leder

Harald Gulaker
styremedlem

John Arve Myhren
styremedlem

Christoffer Strømsvik
styremedlem

Erlend Sæther
styremedlem

Jan Tore Holum
styremedlem

Marianne Wangberg Duås
styremedlem

Audun Mjøen
daglig leder



OPPDAL MASKINKOMPANI AS
915 019 463

Noter

Regnskapsprinsipper

Årsregnskapet er satt opp i samsvar med regnskapsloven og god regnskapsskikk for små foretak.

Salgsinntekter

Inntektsføring ved salg av varer skjer på leveringstidspunktet. Tjenester inntektsføres etter hvert som de leveres.

Klassifisering og vurdering av balanseposter

Anleggsmidler er eiendeler bestemt til varig eie eller bruk. Eiendeler som er knyttet til varekretsløpet er klassifisert som omløpsmidler. Fordringer klassifiseres som omløpsmidler hvis de forfaller til betaling innen ett år etter transaksjonsdagen. Tilsvarende klassifiseres gjeld som kortsiktig hvis gjelden forfaller til betaling innen ett år. Langsiktig gjeld er gjeld som forfaller senere enn ett år etter transaksjonsdagen. Første års avdrag på langsiktige fordringer og langsiktig gjeld klassifiseres likevel ikke som omløpsmiddel og kortsiktig gjeld.

Omløpsmidler vurderes til laveste av anskaffelseskost og virkelig verdi. Kortsiktig gjeld balanseføres til nominelt beløp på etableringstidspunktet. Anleggsmidler vurderes til anskaffelseskost. Varige anleggsmidler avskrives etter en fornuftig avskrivningsplan. Anleggsmidlene nedskrives til virkelig verdi ved verdifall som ikke forventes å være forbigående. Langsiktig gjeld med unntak av andre avsetninger balanseføres til nominelt beløp på etableringstidspunktet.

Fordringer

Kundefordringer og andre fordringer er oppført i balansen til pålydende etter fradrag for avsetning til forventet tap. Avsetning til tap gjøres på grunnlag av individuelle vurderinger av de enkelte fordringene.

Varebeholdninger

Lager av innkjøpte varer er verdsatt til laveste verdi av anskaffelseskost etter FIFO- prinsippet og virkelig verdi. Egentilvirkede ferdigvarer og varer under tilvirkning er vurdert til variabel tilvirkningskost. For råvarer er gjenanskaffelseskost vurdert som tilnærming til virkelig verdi. Det foretas nedskrivning for påregnelig ukurans.

Varige driftsmidler

Varige driftsmidler balanseføres og avskrives over driftsmidlenes levetid dersom de har antatt levetid over 3 år og har en kostpris som overstiger kr 30 000. Direkte vedlikehold av driftsmidler kostnadsføres løpende under driftskostnader, mens påkostninger eller forbedringer tillegges driftsmidlets kostpris og avskrives i takt med driftsmidlet.

Forøvrig er følgende regnskapsprinsipper anvendt:

Forsikret pensjonsforpliktelse er ikke balanseført - kostnaden er lik premien. Pensjonsforpliktelser knyttet til AFP-ordningen er ikke balanseført. Leieavtaler driftsmidler er balanseført. Kostmetoden er benyttet for investeringer i datterselskap/tilknyttet selskap. Utbytte er inntektsført samme år som det er avsatt i datterselskap/tilknyttet selskap, dersom det er sannsynlig at beløpet vil mottas. Ved utbytte som overstiger andel av tilbakeholdt resultat etter kjøpet representerer den overskytende del tilbakebetaling av investert kapital, og er fratrukket investeringens verdi i balansen.

Skatt

Skattekostnaden i resultatregnskapet omfatter både periodens betalbare skatt og endring i utsatt skatt. Utsatt skatt er beregnet med 22% på grunnlag av de midlertidige forskjeller som eksisterer mellom regnskapsmessige og skattemessige verdier, samt skattemessig underskudd til fremføring ved utgangen av regnskapsåret. Skatteøkende og skattereduserende midlertidige forskjeller som reverserer eller kan reversere i samme periode er fastsatt og skattevirkningen er beregnet på nettogrunnlaget.

Selskapet har ikke endret regnskapsprinsipp fra 2023 til 2024.

Tilvirkningskontrakt



OPPDAL MASKINKOMPANI AS 915 019 463

Tilvirkningskontrakter er vurdert etter løpende avregningsmetode. Metoden innebærer at estimert fortjeneste blir medtatt i periodens inntekt i takt med ferdigstillelse av de enkelte prosjektene. Det foretas en avsetning for de samlede estimerte tap på tapsprosjekter, slik at disse prosjektene er estimert å ha et resultat på kr. 0 i fremtidige perioder.

Note 1 - Antall årsverk

Antall årsverk sysselsatt i regnskapsåret: 26

Note 2 - Lønnskostnader

Spesifikasjon av lønnskostnader	2024	2023
Lønn	19 800 294	20 107 456
Arbeidsgiveravgift	1 519 629	1 471 564
Pensjonskostnader	1 238 653	1 174 753
Andre relaterte ytelser	36 149	30 729
Sum	22 594 725	22 784 502

Mer om årsverk og lønn

Lønn og styregodtgjørelse mv til ledende personer

Daglig leder	966 850
Styremedlemmer	127 500

Note 3 - Obligatorisk tjenstepensjon

Virksomheten er pliktig til å ha tjenstepensjonsordning etter lov om obligatorisk tjenstepensjon.

Pensjonsordningen oppfyller kravene etter lov om obligatorisk tjenstepensjon.

Note 4 - Varige driftsmidler og immaterielle eiendeler

	Varige driftsmidler
Anskaffelseskost 01.01.	85 347 156
Tilgang i året	6 032 055
Avgang i året	-16 716 023
Anskaffelseskost 31.12.	74 663 188
Samlede avskrivninger, nedskrivninger og reverseringer av nedskrivninger	-34 047 698
Balansført verdi per 31.12.	40 615 490
Avskrivninger, nedskrivninger og reverseringer av nedskrivninger i regnskapsåret	6 328 267

Mer om varige driftsmidler/immaterielle eiendeler

Varige driftsmidler, her er 14 274 058 balansførte leasingkontrakter pr. 31.12.2024

Note 5 - Revisjon

Godtgjørelse til revisor	2024	2023
Revisjon	125 527	91 300
Andre tjenester	18 313	61 513
Sum godtgjørelse til revisor	143 840	152 813



OPPDAL MASKINKOMPANI AS
915 019 463

Note 6 - Midlertidige forskjeller - utsatt skatt/skattefordel

Utsatt skatt/utsatt skattefordel i balansen avsettes på grunnlag av forskjeller mellom regnskapsmessige og skattemessige verdier i henhold til norsk regnskapsstandard for skatt.

Midlertidige skatteøkende og skattereduserende forskjeller som kan utlignes er nettoført.

Midlertidige forskjeller knyttet til:	01.01.2024	31.12.2024	Endring
Anleggsmidler	17 347 937	12 910 528	4 437 409
Omløpsmidler	12 507 988	23 526 858	-11 018 870
Gevinst- og tapskonto	6 838 679	10 691 964	-3 853 284
Fremførbart underskudd	-9 562 341	-18 063 321	8 500 980
Andre forskjeller	-11 530 202	-8 399 463	-3 130 739
Kortsiktig gjeld	-414 770	-427 270	12 500
Netto forskjeller	15 187 291	20 239 295	-5 052 004
Sum midlertidige forskjeller som inngår i grunnlag for utsatt skatt/skattefordel	15 187 291	20 239 295	-5 052 004
Utsatt skatt 31.12.2024 basert på 22 %	3 341 204	4 452 645	-1 111 441

Note 7 - Spesifisering av skatt

Skattekostnad	2024	2023
+/- Endringer i utsatt skatt/utsatt skattefordel	1 111 441	-1 006 842
Skattekostnad	1 111 441	-1 006 842
Skattepliktig inntekt		
Resultat før skatt	5 052 004	-4 576 557
+/- Endring i midlertidige forskjeller	-13 552 985	-602 947
Skattepliktig inntekt	-8 500 980	-5 179 504

Note 8 - Aksjer i tilknyttet selskap

Aksjer i Midrick AS, verdi 42 000

Note 9 - Lån og sikkerhetsstillelse til ledende personer, eiere med videre

Det er ikke gitt lån eller sikkerhetsstillelse til medlemmer av styrende organer.

Note 10 - Varelager

	I år	I fjord
VA deler	568 685	787 949
Prosjektvurdering	1 260 029	4 497 206
Masselager	4 068 914	5 111 635
Drivstoff	812 147	1 034 976
Totalt	6 709 775	11 431 766



OPPDAL MASKINKOMPANI AS
915 019 463

Note 11 - Fordringer

Fordringer som forfaller senere enn ett år etter regnskapsårets slutt	253 582
---	---------

Note 12 - Bankinnskudd

	31.12.2024
I posten for bankinnskudd inngår egen konto for bundne skattetrekksmidler med Skyldig skattetrekk	799 972 -803 700

Note 13 - Egenkapital

	Aksjekapital	Overkurs	Opptjent egenkapital	Sum
Egenkapital 31.12.2023	933 000	191 344	12 270 982	13 395 326
Årsresultat	0	0	3 940 563	3 940 563
Egenkapital 31.12.2024	933 000	191 344	16 211 545	17 335 889

Note 14 - Egne aksjer

	Antall	Aksjens pålydende	Andel av aksjekapital %
Beholdning av egne aksjer	23	1 000	2,4

Mer om aksjer og aksjeeiere

Selskapet har 20 aksjonærer. Følgende aksjonærer eier mer enn 5% av aksjene

Navn	Antall	Eierandel
Geir Hage Holding AS	166	17,36
Kjetil Ween	110	11,51
Anne Ween	92	9,62
Ingvild Hoelsæter	74	7,74
Magnus Flå	60	6,27
Erlend Sæther	74	7,74
Audun Mjøen	93	9,72
Christoffer Strømsvik	74	7,74

Note 15 - Gjeld og garantiforpliktelser

	Beløp
Del av gjelden som forfaller til betaling mer enn fem år etter regnskapsårets slutt	10 416 917
Gjeld som er sikret ved pant eller lignende sikkerhet i eiendeler	26 639 969
Balanseført verdi av pantsatte eiendeler	60 139 625
Summen av garantiforpliktelser som ikke er regnskapsført	873 000

Garantiforpliktelser som er sikret ved pant

Tomter/bygninger	19 859 426
Maskiner	20 756 063
Varelager	6 963 357
Kundefordringer	12 560 779



OPPDAL MASKINKOMPANI AS
915 019 463

Mer om gjeld

Langsiktig lån	10 416 917
Leasingkontrakter	14 274 058
Kassakreditt	1 948 994



BDO AS
Kobbegate 2
Postboks 1786 Sentrum
7416 Trondheim

Til generalforsamlingen i Oppdal Maskinkompani AS

Uavhengig revisors beretning

Konklusjon

Vi har revidert årsregnskapet til Oppdal Maskinkompani AS.

Årsregnskapet består av:

- Balanse per 31. desember 2024
- Resultatregnskap for 2024
- Noter til årsregnskapet, herunder et sammendrag av viktige regnskapsprinsipper.

Etter vår mening:

- Oppfyller årsregnskapet gjeldende lovkrav, og
- Gir årsregnskapet et rettviseende bilde av selskapets finansielle stilling per 31. desember 2024 og av dets resultater for regnskapsåret avsluttet per denne datoen i samsvar med regnskapslovens regler og god regnskapsskikk i Norge.

Grunnlag for konklusjonen

Vi har gjennomført revisjonen i samsvar med International Standards on Auditing (ISA-ene). Våre oppgaver og plikter i henhold til disse standardene er beskrevet nedenfor under Revisors oppgaver og plikter ved revisjonen av årsregnskapet. Vi er uavhengige av selskapet i samsvar med kravene i relevante lover og forskrifter i Norge og International Code of Ethics for Professional Accountants (inkludert internasjonale uavhengighetsstandarder) utstedt av International Ethics Standards Board for Accountants (IESBA-reglene), og vi har overholdt våre øvrige etiske forpliktelser i samsvar med disse kravene. Innhentet revisjonsbevis er etter vår vurdering tilstrekkelig og hensiktsmessig som grunnlag for vår konklusjon.

Styret og daglig leders ansvar for årsregnskapet

Styret og daglig leder (ledelsen) er ansvarlig for å utarbeide årsregnskapet og for at det gir et rettviseende bilde i samsvar med regnskapslovens regler og god regnskapsskikk i Norge. Ledelsen er også ansvarlig for slik intern kontroll som den finner nødvendig for å kunne utarbeide et årsregnskap som ikke inneholder vesentlig feilinformasjon, verken som følge av misligheter eller utilsiktede feil.

Ved utarbeidelsen av årsregnskapet må ledelsen ta standpunkt til selskapets evne til fortsatt drift og opplyse om forhold av betydning for fortsatt drift. Forutsetningen om fortsatt drift skal legges til grunn for årsregnskapet så lenge det ikke er sannsynlig at virksomheten vil bli avviklet.

Revisors oppgaver og plikter ved revisjonen av årsregnskapet

Vårt mål er å oppnå betryggende sikkerhet for at årsregnskapet som helhet ikke inneholder vesentlig feilinformasjon, verken som følge av misligheter eller utilsiktede feil, og å avgi en revisjonsberetning som inneholder vår konklusjon. Betryggende sikkerhet er en høy grad av sikkerhet, men ingen garanti for at en revisjon utført i samsvar med ISA-ene, alltid vil avdekke vesentlig feilinformasjon. Feilinformasjon kan oppstå som følge av misligheter eller utilsiktede feil. Feilinformasjon er å anse som vesentlig dersom den enkeltvis eller samlet med rimelighet kan forventes å påvirke de økonomiske beslutningene som brukerne foretar på grunnlag av årsregnskapet.



For videre beskrivelse av revisors oppgaver og plikter vises det til:
<https://revisorforeningen.no/revisjonsberetninger>

BDO AS

Gunhild Kveine
statsautorisert revisor
(elektronisk signert)

Penneo Dokumentnøkkel: EK9S8-1S28P-369Q2-EGBWG-K41IV-HR3HD



PENNEO

Signaturene i dette dokumentet er juridisk bindende. Dokument signert med "Penneo™ - sikker digital signatur". De signerende parter sin identitet er registrert, og er listet nedenfor.

"Med min signatur bekrefter jeg alle datoer og innholdet i dette dokument."

Kveine, Gunhild

Partner

Serienummer: no_bankid:9578-5994-4-479568

IP: 188.95.xxx.xxx

2025-06-24 14:39:32 UTC



Penneo Dokumentnøkkel: EK9S8-1528P-369Q2-EGBWG-K41IV-HR3HD

Dette dokumentet er signert digitalt via [Penneo.com](https://penneo.com). De signerte dataene er validert ved hjelp av den matematiske hashverdien av det originale dokumentet. All kryptografisk bevisføring er innebygd i denne PDF-en for fremtidig validering.

Dette dokumentet er forseglest med et kvalifisert elektronisk segl. For mer informasjon om Penneos kvalifiserte tillitstjenester, se <https://eud.penneo.com>.

Slik kan du bekrefte at dokumentet er originalt

Når du åpner dokumentet i Adobe Reader, kan du se at det er sertifisert av **Penneo A/S**. Dette beviser at innholdet i dokumentet ikke har blitt endret siden tidspunktet for signeringen. Bevis for de individuelle signatørens digitale signaturer er vedlagt dokumentet.

Du kan bekrefte de kryptografiske bevisene ved hjelp av Penneos validator, <https://penneo.com/validator>, eller andre valideringsverktøy for digitale signaturer.



DocuSign Envelope ID: 41C97561-7AEA-4647-A05C-D0EC4DFDE818

OPPDAL MASKINKOMPANI AS
915 019 463

Resultatregnskap

	Note	2024	2023
Driftsinntekter			
Salgsinntekt		60 827 831	66 120 604
Annen driftsinntekt		3 771 850	6 210 561
Sum driftsinntekter		64 599 681	72 331 165
Driftskostnader			
Varekostnad		-12 406 031	-26 833 723
Lønnskostnad	1, 2, 3	-22 594 725	-22 784 502
Avskrivning på varige driftsmidler og immaterielle eiendeler	4	-6 328 266	-8 049 532
Annen driftskostnad	5	-14 526 795	-15 535 208
Sum driftskostnader		-55 855 817	-73 202 965
Driftsresultat		8 743 864	-871 800
Finansinntekter			
Annen renteinntekt		4 894	3 514
Sum finansinntekter		4 894	3 514
Finanskostnader			
Annen rentekostnad		-3 696 754	-3 708 271
Sum finanskostnader		-3 696 754	-3 708 271
Netto finans		-3 691 860	-3 704 757
Resultat før skattekostnad		5 052 004	-4 576 557
Skattekostnad	6, 7	-1 111 441	1 006 842
Årsresultat		3 940 563	-3 569 715
Overføringer			
Annen egenkapital		3 940 563	-3 569 715
Sum overføringer		3 940 563	-3 569 715



DocuSign Envelope ID: 41C97561-7AEA-4647-A05C-D0EC4DFDE818

OPPDAL MASKINKOMPANI AS
915 019 463

Balanse

	Note	31.12.2024	31.12.2023
EIENDELER			
Anleggsmidler			
Varige driftsmidler			
Tomter, bygninger og annen fast eiendom	4	19 859 426	24 412 894
Maskiner og anlegg	4	9 730 930	13 181 127
Driftsløsøre, inventar, verktøy, kontormaskiner, ol.	4	11 025 134	14 777 449
Sum varige driftsmidler		40 615 490	52 371 470
Finansielle anleggsmidler			
Investeringer i tilknyttet selskap	8	42 000	42 000
Sum finansielle anleggsmidler		42 000	42 000
Sum anleggsmidler		40 657 490	52 413 470
Omløpsmidler			
Varer			
Varer	10	6 963 358	11 812 139
Sum varer		6 963 358	11 812 139
Fordringer			
Kundefordringer		11 302 847	8 130 276
Andre kortsiktige fordringer	9, 11	883 307	905 337
Sum fordringer		12 186 153	9 035 613
Bankinnskudd, kontanter og lignende			
Bankinnskudd, kontanter og lignende	12	1 027 774	713 949
Sum bankinnskudd, kontanter og lignende		1 027 774	713 949
Sum omløpsmidler		20 177 285	21 561 701
SUM EIENDELER		60 834 775	73 975 171



DocuSign Envelope ID: 41C97561-7AEA-4647-A05C-D0EC4DFDE818

OPPDAL MASKINKOMPANI AS
915 019 463


Balanse


	Note	31.12.2024	31.12.2023
EGENKAPITAL OG GJELD			
Egenkapital			
Innskutt egenkapital			
Aksjekapital	13	956 000	956 000
Beholdning av egne aksjer	13, 14	-23 000	-23 000
Overkurs	13	191 344	191 344
Sum innskutt egenkapital		1 124 344	1 124 344
Opptjent egenkapital			
Annen egenkapital	13	16 211 545	12 270 982
Sum opptjent egenkapital		16 211 545	12 270 982
Sum egenkapital		17 335 889	13 395 326
Gjeld			
Avsetning og forpliktelser			
Utsatt skatt	6, 7	4 452 645	3 341 204
Sum avsetning for forpliktelser		4 452 645	3 341 204
Annen langsiktig gjeld			
Gjeld til kredittinstitusjoner	15	24 690 975	36 260 099
Øvrig langsiktig gjeld	15	17 941	702 696
Sum annen langsiktig gjeld		24 708 916	36 962 795
Kortsiktig gjeld			
Gjeld til kredittinstitusjoner		1 948 994	6 485 974
Leverandørgjeld		4 889 883	6 560 158
Skyldige offentlige avgifter	12	2 966 517	2 557 271
Annen kortsiktig gjeld		4 531 930	4 672 443
Sum kortsiktig gjeld		14 337 324	20 275 846
Sum gjeld		43 498 885	60 579 845
SUM EGENKAPITAL OG GJELD		60 834 775	73 975 171

OPPDAL, 11.06.2025

Signed by:

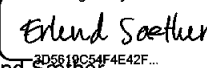
E3634E98410E4F1...
Geir Hage
styrets leder


Signed by:

F5B59DAA1768D78...
Christoffer Strømsvik
styremedlem

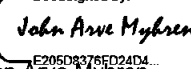
Signed by:

F0A97C5573E7406...
Marianne Wangberg Duås
styremedlem

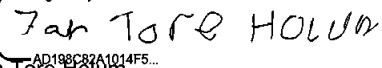
Signed by:

D750F9DE4938433...
Harald Gulaker
styremedlem

DocuSigned by:

2D5819C54F4E42F...
Erlend Sæther
styremedlem

DocuSigned by:

42D5145C...
Audun Mjølhus
daglig leder

DocuSigned by:

E205D8376ED24D4...
John Arve Myhren
styremedlem

Signed by:

AD188C87A1014F5...
Jan Tore Holm
styremedlem



DocuSign Envelope ID: 41C97561-7AEA-4647-A05C-D0EC4DFDE818

OPPDAL MASKINKOMPANI AS
915 019 463

Noter

Regnskapsprinsipper

Årsregnskapet er satt opp i samsvar med regnskapsloven og god regnskapsskikk for små foretak.

Salgsinntekter

Inntektsføring ved salg av varer skjer på leveringstidspunktet. Tjenester inntektsføres etter hvert som de leveres.

Klassifisering og vurdering av balanseposter

Anleggsmidler er eiendeler bestemt til varig eie eller bruk. Eiendeler som er knyttet til varekretsløpet er klassifisert som omløpsmidler. Fordringer klassifiseres som omløpsmidler hvis de forfaller til betaling innen ett år etter transaksjonsdagen. Tilsvarende klassifiseres gjeld som kortsiktig hvis gjelden forfaller til betaling innen ett år. Langsiktig gjeld er gjeld som forfaller senere enn ett år etter transaksjonsdagen. Første års avdrag på langsiktige fordringer og langsiktig gjeld klassifiseres likevel ikke som omløpsmiddel og kortsiktig gjeld.

Omløpsmidler vurderes til laveste av anskaffelseskost og virkelig verdi. Kortsiktig gjeld balanseføres til nominelt beløp på etableringstidspunktet. Anleggsmidler vurderes til anskaffelseskost. Varige anleggsmidler avskrives etter en fornuftig avskrivningsplan. Anleggsmidlene nedskrives til virkelig verdi ved verdifall som ikke forventes å være forbigående. Langsiktig gjeld med unntak av andre avsetninger balanseføres til nominelt beløp på etableringstidspunktet.

Fordringer

Kundefordringer og andre fordringer er oppført i balansen til pålydende etter fradrag for avsetning til forventet tap. Avsetning til tap gjøres på grunnlag av individuelle vurderinger av de enkelte fordringene.

Varebeholdninger

Lager av innkjøpte varer er verdsatt til laveste verdi av anskaffelseskost etter FIFO- prinsippet og virkelig verdi. Egentilvirkede ferdigvarer og varer under tilvirkning er vurdert til variabel tilvirkningskost. For råvarer er gjenanskaffelseskost vurdert som tilnærming til virkelig verdi. Det foretas nedskrivning for påregnelig ukurans.

Varige driftsmidler

Varige driftsmidler balanseføres og avskrives over driftsmidlenes levetid dersom de har antatt levetid over 3 år og har en kostpris som overstiger kr 30 000. Direkte vedlikehold av driftsmidler kostnadsføres løpende under driftskostnader, mens påkostninger eller forbedringer tillegges driftsmidlets kostpris og avskrives i takt med driftsmidlet.

Forørig er følgende regnskapsprinsipper anvendt:

Forsikret pensjonsforpliktelse er ikke balanseført - kostnaden er lik premien. Pensjonsforpliktelser knyttet til AFP-ordningen er ikke balanseført. Leieavtaler driftsmidler er balanseført. Kostmetoden er benyttet for investeringer i datterselskap/tilknyttet selskap. Utbytte er inntektsført samme år som det er avsatt i datterselskap/tilknyttet selskap, dersom det er sannsynlig at beløpet vil mottas. Ved utbytte som overstiger andel av tilbakeholdt resultat etter kjøpet representerer den overskytende del tilbakebetaling av investert kapital, og er fratrukket investeringens verdi i balansen.

Skatt

Skattekostnaden i resultatregnskapet omfatter både periodens betalbare skatt og endring i utsatt skatt. Utsatt skatt er beregnet med 22% på grunnlag av de midlertidige forskjeller som eksisterer mellom regnskapsmessige og skattemessige verdier, samt skattemessig underskudd til fremføring ved utgangen av regnskapsåret. Skatteøkende og skattereduserende midlertidige forskjeller som reverserer eller kan reversere i samme periode er fastsatt og skattevirkningen er beregnet på nettogrunnlaget.

Selskapet har ikke endret regnskapsprinsipp fra 2023 til 2024.

Tilvirkningskontrakt



DocuSign Envelope ID: 41C97561-7AEA-4647-A05C-D0EC4DFDE818

OPPDAL MASKINKOMPANI AS 915 019 463

Tilvirkningskontrakter er vurdert etter løpende avregningsmetode. Metoden innebærer at estimert fortjeneste blir medtatt i periodens inntekt i takt med ferdigstillelse av de enkelte prosjektene. Det foretas en avsetning for de samlede estimerte tap på tapsprosjekter, slik at disse prosjektene er estimert å ha et resultat på kr. 0 i fremtidige perioder.

Note 1 - Antall årsverk

Antall årsverk sysselsatt i regnskapsåret: 26

Note 2 - Lønnskostnader

Spesifikasjon av lønnskostnader	2024	2023
Lønn	19 800 294	20 107 456
Arbeidsgiveravgift	1 519 629	1 471 564
Pensjonskostnader	1 238 653	1 174 753
Andre relaterte ytelser	36 149	30 729
Sum	22 594 725	22 784 502

Mer om årsverk og lønn

Lønn og styregodtgjørelse mv til ledende personer

Daglig leder	966 850
Styremedlemmer	127 500

Note 3 - Obligatorisk tjenstepensjon

Virksomheten er pliktig til å ha tjenstepensjonsordning etter lov om obligatorisk tjenstepensjon.

Pensjonsordningen oppfyller kravene etter lov om obligatorisk tjenstepensjon.

Note 4 - Varige driftsmidler og immaterielle eiendeler

	Varige driftsmidler
Anskaffelseskost 01.01.	85 347 156
Tilgang i året	6 032 055
Avgang i året	-16 716 023
Anskaffelseskost 31.12.	74 663 188
Samlede avskrivninger, nedskrivninger og reverseringer av nedskrivninger	-34 047 698
Balanseført verdi per 31.12.	40 615 490
Avskrivninger, nedskrivninger og reverseringer av nedskrivninger i regnskapsåret	6 328 267

Mer om varige driftsmidler/immaterielle eiendeler

Varige driftsmidler, her er 14 274 058 balanseførte leasingkontrakter pr. 31.12.2024

Note 5 - Revisjon

Godtgjørelse til revisor	2024	2023
Revisjon	125 527	91 300
Andre tjenester	18 313	61 513
Sum godtgjørelse til revisor	143 840	152 813



DocuSign Envelope ID: 41C97561-7AEA-4647-A05C-D0EC4DFDE818

OPPDAL MASKINKOMPANI AS
915 019 463

Note 6 - Midlertidige forskjeller - utsatt skatt/skattefordel

Utsatt skatt/utsatt skattefordel i balansen avsettes på grunnlag av forskjeller mellom regnskapsmessige og skattemessige verdier i henhold til norsk regnskapsstandard for skatt.

Midlertidige skatteøkende og skattereduserende forskjeller som kan utlignes er nettoført.

Midlertidige forskjeller knyttet til:	01.01.2024	31.12.2024	Endring
Anleggsmidler	17 347 937	12 910 528	4 437 409
Omløpsmidler	12 507 988	23 526 858	-11 018 870
Gevinst- og tapskonto	6 838 679	10 691 964	-3 853 284
Frømførbart underskudd	-9 562 341	-18 063 321	8 500 980
Andre forskjeller	-11 530 202	-8 399 463	-3 130 739
Kortsiktig gjeld	-414 770	-427 270	12 500
Netto forskjeller	15 187 291	20 239 295	-5 052 004
Sum midlertidige forskjeller som inngår i grunnlag for utsatt skatt/skattefordel	15 187 291	20 239 295	-5 052 004
Utsatt skatt 31.12.2024 basert på 22 %	3 341 204	4 452 645	-1 111 441

Note 7 - Spesifisering av skatt

Skattekostnad	2024	2023
+/- Endringer i utsatt skatt/utsatt skattefordel	1 111 441	-1 006 842
Skattekostnad	1 111 441	-1 006 842
Skattepliktig inntekt		
Resultat før skatt	5 052 004	-4 576 557
+/- Endring i midlertidige forskjeller	-13 552 985	-602 947
Skattepliktig inntekt	-8 500 980	-5 179 504

Note 8 - Aksjer i tilknyttet selskap

Aksjer i Midrick AS, verdi 42 000

Note 9 - Lån og sikkerhetsstillelse til ledende personer, eiere med videre

Det er ikke gitt lån eller sikkerhetsstillelse til medlemmer av styrende organer.

Note 10 - Varelager

	I år	I fjord
VA deler	568 685	787 949
Prosjektvurdering	1 260 029	4 497 206
Masselager	4 068 914	5 111 635
Drivstoff	812 147	1 034 976
Totalt	6 709 775	11 431 766



DocuSign Envelope ID: 41C97561-7AEA-4647-A05C-D0EC4DFDE818

OPPDAL MASKINKOMPANI AS
915 019 463

Note 11 - Fordringer

Fordringer som forfaller senere enn ett år etter regnskapsårets slutt	253 582
---	---------

Note 12 - Bankinnskudd

	31.12.2024
I posten for bankinnskudd inngår egen konto for bundne skattetreksmidler med	799 972
Skyldig skattetrekk	-803 700

Note 13 - Egenkapital

	Aksjekapital	Overkurs	Opptjent egenkapital	Sum
Egenkapital 31.12.2023	933 000	191 344	12 270 982	13 395 326
Årsresultat	0	0	3 940 563	3 940 563
Egenkapital 31.12.2024	933 000	191 344	16 211 545	17 335 889

Note 14 - Egne aksjer

	Antall	Aksjens pålydende	Andel av aksjekapital %
Beholdning av egne aksjer	23	1 000	2,4

Mer om aksjer og aksjeeiere

Selskapet har 20 aksjonærer. Følgende aksjonærer eier mer enn 5% av aksjene

Navn	Antall	Eierandel
Geir Hage Holding AS	166	17,36
Kjetil Ween	110	11,51
Anne Ween	92	9,62
Ingvild Hoelsæter	74	7,74
Magnus Flå	60	6,27
Erlend Sæther	74	7,74
Audun Mjøen	93	9,72
Christoffer Strømsvik	74	7,74

Note 15 - Gjeld og garantiforpliktelser

	Beløp
Del av gjelden som forfaller til betaling mer enn fem år etter regnskapsårets slutt	10 416 917
Gjeld som er sikret ved pant eller lignende sikkerhet i eiendeler	26 639 969
Balanseført verdi av pantsatte eiendeler	60 139 625
Summen av garantiforpliktelser som ikke er regnskapsført	873 000

Garantiforpliktelser som er sikret ved pant

Tomter/bygninger	19 859 426
Maskiner	20 756 063
Varelager	6 963 357
Kundefordringer	12 560 779



DocuSign Envelope ID: 41C97561-7AEA-4647-A05C-D0EC4DFDE818

OPPDAL MASKINKOMPANI AS
915 019 463

Mer om gjeld

Langsiktig lån	10 416 917
Leasingkontrakter	14 274 058
Kassakreditt	1 948 994