



ÅRSREGNSKAPET FOR REGNSKAPSÅRET 2021 - GENERELL INFORMASJON

Enheten

Organisasjonsnummer: 965 141 618
Organisasjonsform: Aksjeselskap
Foretaksnavn: EUROFINS ENVIRONMENT TESTING
NORWAY AS
Forretningsadresse: Møllebakken 50
1538 MOSS

Regnskapsår

Årsregnskapets periode: 01.01.2021 - 31.12.2021

Konsern

Morselskap i konsern: Ja
Konsernregnskap lagt ved: Nei

Regnskapsregler

Regler for små foretak benyttet: Nei
Benyttet ved utarbeidelsen av årsregnskapet til selskapet: Regnskapslovens alminnelige regler

Årsregnskapet fastsatt av kompetent organ

Bekreftet av representant for selskapet: Nils Østbye
Dato for fastsettelse av årsregnskapet: 30.06.2022

Grunnlag for avgivelse

År 2021: Årsregnskapet er elektronisk innlevert
År 2020: Tall er hentet fra elektronisk innlevert årsregnskap fra 2021

Det er ikke krav til at årsregnskapet m.v. som sendes til Regnskapsregisteret er undertegnet. Kontrollen på at dette er utført ligger hos revisor/enhetens øverste organ. Sikkerheten ivaretas ved at innsender har rolle/rettighet for innsending av årsregnskapet via Altinn, og ved at det bekreftes at årsregnskapet er fastsatt av kompetent organ.

Brønnøysundregistrene, 15.08.2023



Resultatregnskap

Beløp i: NOK	Note	2021	2020
RESULTATREGNSKAP			
Inntekter			
Salgsinntekt	10, 13	214 181 291	178 736 158
Sum inntekter		214 181 291	178 736 158
Kostnader			
Varekostnad	13	60 358 956	51 334 105
Lønnskostnad	8, 11	60 050 874	53 262 704
Avskrivning av driftsmidler og goodwill	1	2 913 041	2 770 269
Annen driftskostnad	1, 11, 13	53 588 254	48 130 210
Sum kostnader		176 911 125	155 497 289
Driftsresultat		37 270 167	23 238 869
Finansinntekter og finanskostnader			
Annen renteinntekt		293 139	98 469
Annen finansinntekt		43 029	195
Sum finansinntekter		336 168	98 664
Annen rentekostnad		41 152	103 911
Annen finanskostnad		1 207	452 440
Sum finanskostnader		42 359	556 351
Netto finans		293 809	-457 687
Ordinært resultat før skattekostnad		37 563 976	22 781 182
Skattekostnad (-inntekt)	9	8 754 077	4 435 753
Ordinært resultat etter skattekostnad		28 809 899	18 345 429
Årsresultat		28 809 899	18 345 429
Årsresultat etter minoritetsinteresser		28 809 899	18 345 429
Totalresultat		28 809 899	18 345 429



Balanse

Beløp i: NOK	Note	2021	2020
BALANSE - EIENDELER			
Anleggsmidler			
Immaterielle eiendeler			
Utsatt skattefordel	9	2 183 435	2 338 015
Sum immaterielle eiendeler		2 183 435	2 338 015
Varige driftsmidler			
Driftsløsøre, inventar o.a. utstyr	1	7 934 873	9 424 171
Sum varige driftsmidler		7 934 873	9 424 171
Finansielle anleggsmidler			
Investering i datterselskap	4	524 923	524 923
Andre langsiktige fordringer	4	4 044 792	4 040 737
Sum finansielle anleggsmidler		4 569 715	4 565 660
Sum anleggsmidler		14 688 023	16 327 846
Omløpsmidler			
Varer			
Sum varer	3	328 447	401 685
Fordringer			
Kundefordringer	5	21 854 693	20 204 812
Andre kortsiktige fordringer	5	69 999 004	52 134 510
Sum fordringer		91 853 697	72 339 323
Bankinnskudd, kontanter og lignende			
Bankinnskudd	12	14 667 346	9 789 327
Sum bankinnskudd, kontanter og lignende		14 667 346	9 789 327
Sum omløpsmidler		106 849 491	82 530 335
SUM EIENDELER		121 537 514	98 858 180

BALANSE - EGENKAPITAL OG GJELD



Balanse

Beløp i: NOK	Note	2021	2020
Egenkapital			
Innskutt egenkapital			
Aksjekapital	6, 7	2 500 000	2 500 000
Overkurs	6	5 620 175	5 620 175
Annen innskutt egenkapital	6	1 317 777	1 317 777
Sum innskutt egenkapital		9 437 952	9 437 952
Opptjent egenkapital			
Annen egenkapital, ikke resultatført	6	-4 662 628	-3 872 259
Annen egenkapital	6	29 983 836	29 349 242
Sum opptjent egenkapital		25 321 208	25 476 983
Sum egenkapital		34 759 160	34 914 936
Gjeld			
Langsiktig gjeld			
Pensjonsforpliktelser	8	3 119 109	4 021 717
Sum avsetninger for forpliktelser		3 119 109	4 021 717
Annen langsiktig gjeld			
Sum langsiktig gjeld		3 119 109	4 021 717
Kortsiktig gjeld			
Leverandørgjeld	5	12 750 284	10 198 022
Betalbar skatt	9	610 573	414 007
Skyldig offentlige avgifter		11 639 630	10 419 822
Annen kortsiktig gjeld	5	58 658 757	38 889 676
Sum kortsiktig gjeld		83 659 244	59 921 527
Sum gjeld		86 778 354	63 943 244
SUM EGENKAPITAL OG GJELD		121 537 514	98 858 180



Eurofins Environment Testing Norway AS

Årsregnskap 2021

Organisasjonsnummer 965141618



ÅRSBERETNING 2021

Eurofins Environment Testing Norway AS

Virksomhetsområder

Eurofins Environment Testing Norway AS er Norges største private laboratorieselskap for miljøanalyser. Selskapet leverer kjemiske og mikrobiologiske analyser av vann, faststoff og luft. Eurofins Environment Testing Norway AS inngår i Eurofinskonsernet, som er markedsleder innen sitt virksomhetsområde. Gjennom konserntilknytningen i Eurofins kan vi tilby markedets største bredde av tester.

Selskapet har hovedkontor i Moss og avdelingskontorer i Kristiansand, Bergen og Oslo.

Styrets arbeid i 2021

Styret har i 2021 særlig fokusert på effektivisering av produksjonen og den videre forretningsmessige utviklingen av Eurofins Environment Testing Norway AS i et konkurranseutsatt marked i stor omstilling.

Økonomi

Forutsetning om fortsatt drift er lagt til grunn for årsregnskapet, da det etter styrets oppfatning ikke er forhold som tilsier noe annet. Til grunn for antagelsen ligger resultatprognoser for år 2022 og konsernets langsiktige strategiske prognoser for årene fremover. Konsernet er i en sunn økonomisk og finansiell stilling. Selskapets omsetning var på 214,2 millioner kroner i 2021 sammenlignet med 178,7 millioner kroner i 2020. Årsresultatet ble et overskudd på 28,8 millioner kroner mot et overskudd på 17,7 millioner kroner i 2020.

Etter styrets mening gir det fremlagte resultat- og balanseregnskap med tilhørende noter rettvise informasjon om selskapets drift og stilling pr. 31.12.21. Konsernets finansielle stilling er god, selskapet har en solid eier med langsiktig perspektiv.

Kontantstrøm

Selskapets kontantstrøm var i 2021 positiv med 4,9 millioner kroner og selskapet har en solid likviditet. Eventuelle behov for ytterligere likviditet til større investeringer er tilgjengelig gjennom selskapets eier.

Covid-19

I lys av utbruddet av koronaviruset og Covid-19 følger selskapet nøye med på hendelsesutviklingen og tar nødvendige skritt for å minimere og eliminere virkningen på selskapets virksomhet. Selskapet følger retningslinjene fra lokale og sentrale myndigheter samt WHO og ECDC (European Center for Disease Prevention and Control). Koronaviruset har til dags dato ikke hatt betydelig negativ innvirkning på selskapet.



Risiki

Eurofins Environment Testing Norway AS' finansielle risiko er lav, og selskapet er i liten grad utsatt for kredittisiko, renterisiko eller valutarisiko i den ordinære forretningsvirksomheten. Selskapets kostnadsstruktur ved utgangen av 2021 er forberedt på å møte eventuelle fremtidige markedsrisiko.

Hendelser etter balansedagen

Det har ikke inntruffet forhold andre forhold etter regnskapsårets utgang som er av betydning ved bedømmelsen av selskapet og som ikke fremkommer av årsregnskapet med tilhørende noter.

Personale, Likestilling, Arbeidsmiljø og ytre miljø

Arbeidsmiljø og personale

Arbeidsmiljøet i Eurofins Environment Testing Norway AS betraktes som godt. Bedriften har utarbeidet handlingsplan for Helse, Miljø og Sikkerhet, og har eget Arbeidsmiljøutvalg og er tilknyttet bedriftshelsetjeneste. Bedriften har et system for oppfølging ved sykefravær og fordeling av overtid, samt risikokartlegging av kjemikalier og biologiske risikofaktorer.

Sykefraværet i selskapet var i 2021 4,35 % sammenlignet med 4,66 % i 2020.

Det har ikke forekommet eller blitt rapportert alvorlige arbeidsuhell eller ulykker i løpet av året. Samarbeidet med de ansattes organisasjoner har vært godt og konstruktivt.

Likestilling

Eurofins definerer en mangfoldig arbeidsstyrke som en refleksjon av mennesker av alle kjønnsidentiteter, seksuell orientering, generasjoner, kulturer, nasjonaliteter, etnisiteter, raser, funksjonshemninger og opprinnelse. Eurofins' mål om likestillingsutvikling er en integrert del av vårt oppdrag om å være den globale lederen innen «Testing for Life».

Med en svært gründerdesentralisert gruppe bedrifter som spenner over 54 land, har Eurofins Equality Driving Excellence (EDE) initiativet et kollektivt mål om å styrke forretningslinjer i hele Eurofins for å fremme likestilling og deling av beste praksis- og opplæringsinitiativer i alle former. EDE forenkler denne prosessen gjennom et globalt likestillingsambassaderråd. Eurofins mener likestilling ikke bare er det rette å gjøre, men også en smart ting å gjøre for å drive innovasjon på områder som ledelse, talentanskaffelse og rekruttering.

Ved utgangen av 2021 hadde Eurofins Environment Testing Norway AS 104 ansatte. Antall arbeidende årsverk utgjorde 81 i 2021. Eurofins Environment Testing Norway AS' styre har et kvinnelig og fire mannlige styremedlemmer. Selskapets ledelse består av fire mannlige og fem kvinnelige ledere. Selskapet har totalt 64 % kvinnelige og 36 % mannlige medarbeidere. For midlertidige ansatte er fordelingen 54% kvinner og 46% menn og for deltidsansatte 81% kvinner og 19% menn. Foreldrepermisjon i 2021 utgjorde totalt 29 uker for menn og 3 dager for kvinner.

Kjønnsfordelingen er relativt uforandret sammenlignet med 2020 og styret oppfatter at kjønnsfordeling ikke er uvanlig for laboratoriebedrifter.

Selskapet har i 2021 iverksatt ukentlige temperaturmålinger med ulike spørsmål for å fange opp trender og utvikling i arbeidsmiljøet som også inkluderer måling av mangfold og diskriminering.

Selskapet er bevisst på kjønnsfordelingen og jobber med likestillingsarbeid for å eliminere risiko for uønsket diskriminering, samt bidra til økt likestilling og mangfold i selskapet. Konsernet har i sin policy innarbeidet forholdet rundt likestilling som tar sikte på at det ikke forekommer forskjellsbehandling grunnet kjønn i saker som for eksempel lønn, avansement og rekruttering. Selskapet har tradisjonelt rekruttert fra miljøer hvor antall kvinner er overrepresentert.

Selskapets kartlegging av lønnsforskjeller viser at kvinners lønn som andel av menns lønn utgjør samlet 94%. For laboratoriepersonnel utgjør kvinners andel av menns lønn 79%.



Miljørapportering

Selskapet påvirker i ubetydelig grad det ytre miljø. Det er lagt opp til utstrakt bruk av kildesortering. Kjemikalierester blir behandlet som spesialavfall og levert til den lokale avfallsplass for spesialbehandling. I tillegg har selskapet levert spesialavfall til gjenvinning.

Utslipp fra produksjonsanleggene, inkludert stoffer som kan innebære miljøskader er innenfor de krav myndighetene stiller. Konsernets virksomhet er ikke regulert av konsesjoner eller pålegg.

Selskapet er miljøsertifisert under ISO14001.

Ansvarsforsikring

Konsernet har tegnet ansvarsforsikring for medlemmer av selskapets styre som dekker alle negative konsekvenser av tap eller skade som følge av eventuelle krav mot et medlem av styret, og som kan tilskrives enhver profesjonell uredeighet, enten faktisk eller påstått, begått i utførelsen av sine lederoppgaver. Disse forsikringene er også underlagt visse vilkår og begrensninger i vanlig praksis for lignende kontrakter.

Årsresultat


Årets resultat viser et overskudd på kr 28 809 899.

Fremtidsutsikter


Etter styrets vurdering har de tiltak og investeringer som er gjennomført i Eurofins Environment Testing Norway AS i 2020 bidratt til å styrke bedriftens evne til å møte de forventede markedsmessige utfordringene. I 2022 skal selskapets økonomiske og markedsmessige stilling ytterligere styrkes ved fortsatt effektivisering av driften og implementering av metoder som bedrer lønnsomheten.

Styret takker alle medarbeidere i Eurofins Environment Testing Norway AS for et godt og konstruktivt samarbeid i 2021.

Moss, 24.05.2022



Robert Mitko Gulevski
Daglig leder/
Styremedlem




Svend Aage Linde
Styrets leder



Jon Ragnar Røed
Styremedlem



Maria Kant
Pangopoulos
Styremedlem



Kristoffer Robin Magnus
Stang
Styremedlem



Eurofins Environment Testing Norway AS

Årsregnskap 2021

Resultatregnskap	Note	2021	2020
Driftsinntekter og driftskostnader			
Salgsinntekt	10,13	214 181 291	178 736 158
Sum inntekter		214 181 291	178 736 158
Varekostnad	13	60 358 956	51 334 105
Lønnskostnad	8,11	60 050 874	53 262 704
Avskrivning av driftsmidler	1	2 913 041	2 770 269
Annen driftskostnad	1,11,13	53 588 254	48 130 210
Sum driftskostnader		176 911 125	155 497 288
Driftsresultat		37 270 167	23 238 869
Finansinntekter og finanskostnader			
Renteinntekt		293 139	98 469
Annen finansinntekt		43 029	195
Annen rentekostnad		41 152	103 911
Annen finanskostnad		1 207	452 440
Resultat av finansposter		293 809	-457 687
Resultat før skattekostnad		37 563 976	22 781 182
Skattekostnad	9	8 754 077	5 077 058
Årsresultat		28 809 899	17 704 124
Disponering av årsresultat			
Overført til annen egenkapital		1 275 899	3 130 904
Avsatt konsernbidrag		27 534 000	14 573 220
Sum disponering		28 809 899	17 704 124



Eurofins Environment Testing Norway AS		Årsregnskap 2021	
Balanse	Note	31.12.2021	31.12.2020
EIENDELER			
Anleggsmidler			
Immaterielle eiendeler			
Utsatt skattefordel	9	2 183 435	2 338 015
Sum immaterielle eiendeler		2 183 435	2 338 015
Varige driftsmidler			
Driftsløsøre, inventar, verktøy, kontormaskiner og lignende	1	7 934 873	9 424 171
Sum varige driftsmidler		7 934 873	9 424 171
Finansielle anleggsmidler			
Egenkapitalinnskudd pensjonsordning	4	524 923	524 923
Andre langsiktige fordringer	4	4 044 792	4 040 737
Sum finansielle anleggsmidler		4 569 715	4 565 660
Sum anleggsmidler		14 688 023	16 327 846
Omløpsmidler			
Varer	3	328 447	401 685
Fordringer			
Kundefordringer	5	21 854 693	20 204 812
Andre kortsiktige fordringer	5	69 999 004	52 134 510
Sum fordringer		91 853 697	72 339 323
Bankinnskudd, kontanter og lignende	12	14 667 346	9 789 327
Sum omløpsmidler		106 849 490	82 530 335
Sum eiendeler		121 537 514	98 858 180




Eurofins Environment Testing Norway AS


Årsregnskap 2021

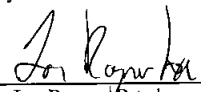
Balanse	Note	31.12.2021	31.12.2020
EGENKAPITAL OG GJELD			
Egenkapital			
Innskutt egenkapital			
Aksjekapital	6,7	2 500 000	2 500 000
Overkurs	6	5 620 175	5 620 175
Annen innskudd egenkapital	6	1 317 777	1 317 777
Sum innskutt egenkapital		9 437 952	9 437 952
Opptjent egenkapital			
Annen egenkapital ikke resultatført	6	-4 662 628	-3 872 259
Annen egenkapital	6	29 938 836	28 707 938
Sum opptjent egenkapital		25 276 208	24 835 679
Sum egenkapital		34 759 160	34 273 631
Gjeld			
Avsetning for forpliktelser			
Pensjonsforpliktelser	8	3 119 109	4 021 717
Sum avsetning for forpliktelser		3 119 109	4 021 717
Kortsiktig gjeld			
Leverandørgjeld	5	12 750 284	10 198 022
Betalbar skatt	9	610 573	1 056 494
Skyldige offentlige avgifter		11 639 630	10 419 822
Annen kortsiktig gjeld	5	58 658 757	38 888 494
Sum kortsiktig gjeld		83 659 244	60 562 832
Sum gjeld		86 778 354	64 584 549
Sum egenkapital og gjeld		121 537 514	98 858 180


Moss, 24.05.2022


Styret i Eurofins Environment Testing Norway AS


Robert Mitko Gulevski
Daglig leder og styremedlem


Svend Aage Linde
Styrets leder


Jon Ragnar Røed
Styremedlem


Kristoffer Robin Magnus Stang
Styremedlem


Maria Kant Pangopoulos
Styremedlem



Eurofins Environment Testing Norway AS

Kontantstrømoppstilling

	2021	2020
Kontantstrømmer fra operasjonelle aktiviteter		
Resultat før skatt	37 563 976	22 781 182
Periodens betalte skatter	-1 056 494	-786 813
Periodens utbetaling til pensjonsordning, oppsatte rettigheter	-2 230 106	-973 149
Ordinære avskrivninger	2 913 041	2 770 269
Endring i pensjoner	314 205	143 795
Endring i varelager	73 238	-254 583
Endring i kundefordringer	-1 649 881	-6 211 500
Endring i leverandørgjeld	2 552 262	7 951 332
Endring i andre tidsavgrensingsposter	2 985 269	2 403 086
Netto kontantstrøm fra operasjonelle aktiviteter	41 465 510	27 823 619
Kontantstrømmer fra investeringsaktiviteter		
Utbetalinger ved kjøp av varige driftsmidler	-1 423 743	-4 170 163
Innbetalinger ved salg av driftsmidler	0	0
Netto kontantstrøm fra investeringsaktiviteter	-1 423 743	-4 170 163
Kontantstrømmer fra finansieringsaktiviteter		
Endring konsernkontoordning	-16 476 077	-6 969 892
Nedbetaling av annen gjeld	-4 055	-600 000
Utbetalinger av konsernbidrag	-18 683 615	-14 759 726
Netto kontantstrøm fra finansieringsaktiviteter	-35 163 747	-22 329 618
Netto endring i kontanter og kontantekvivalenter	4 878 020	1 323 838
Likvider ved periodens begynnelse	9 789 326	8 465 488
Beholdning av kontanter og kontantekvivalenter perioder	14 667 346	9 789 326



Regnskapsprinsipper

Årsregnskapet er satt opp i samsvar med regnskapsloven og god regnskapsskikk.

Bruk av estimator

Utarbeidelse av regnskaper i samsvar med regnskapsloven krever bruk av estimator. Videre krever anvendelse av selskapets regnskapsprinsipper at ledelsen må utøve skjønn. Områder som i stor grad inneholder slike skjønsmessige vurderinger, høy grad av kompleksitet, eller områder hvor forutsetninger og estimater er vesentlige for årsregnskapet, er beskrevet i notene.

Salgsinntekter

Inntekter ved salg av varer og tjenester vurderes til virkelig verdi av vederlaget, netto etter fradrag for merverdiavgift, returer, rabatter og avslag. Salg av varer resultatføres når en enhet innenfor konsernet har levert sine produkter til kunden og det ikke er uopfylte forpliktelser som kan påvirke kundens aksept av produktet. Levering er ikke foretatt før produktene er sendt til avtalt sted og risiko knyttet til tap og ukurans er overført til kunden. Erfarte historiske data anvendes for å estimere og regnskapsføre avsetninger for kvantumsrabatter og retur på salgstidspunktet. Avsetning til forventede garantiarbeider føres som kostnad og avsetning for forpliktelser. Tjenester inntektsføres i takt med utførelsen.

Klassifisering av balanseposter

Eiendeler bestemt til varig eie eller bruk klassifiseres som anleggsmidler. Eiendeler som er tilknyttet varekretsløpet klassifiseres som omløpsmidler. Fordringer klassifiseres som omløpsmidler hvis de skal tilbakebetales i løpet av ett år. For gjeld legges analoge kriterier til grunn. Første års avdrag på langsiktig gjeld og langsiktige fordringer klassifiseres likevel ikke som omløpsmiddel og kortsiktig gjeld.

Anskaffelseskost

Anskaffelseskost for eiendeler omfatter kjøpesummen for eiendelen, med fradrag for bonuser, rabatter og lignende, og med tillegg for kjøpsutgifter (frakt, toll, offentlige avgifter som ikke refunderes og eventuelle andre direkte kjøpsutgifter). Ved kjøp i utenlandsk valuta balanseføres eiendelen til kursen på transaksjonstidspunktet.

Immaterielle eiendeler

Utgifter til andre immaterielle eiendeler balanseføres i den utstrekning kriteriene for balanseføring er oppfylt. Dette innebærer at slike utgifter balanseføres når det anses som sannsynlig at de fremtidige økonomiske fordelene knyttet til eiendelen vil tilfylte selskapet og anskaffelseskost kan måles pålitelig. Balanseførte immaterielle eiendeler avskrives lineært over forventet levetid.

Varige driftsmidler

Varige driftsmidler balanseføres og avskrives lineært til restverdi over driftsmidlenes forventede utnyttbare levetid dersom de har en kostpris som overstiger kr 15 000. Driftsmidlenes utnyttbare levetid, samt restverdi, vurderes på hver balansedag og endres hvis nødvendig. Vedlikehold av driftsmidler kostnadsføres løpende under driftskostnader. Påkostninger eller forbedringer tillegges driftsmidlets kostpris og avskrives i takt med driftsmidlet. Skillet mellom vedlikehold og påkostning/forbedring regnes i forhold til driftsmidlets stand ved kjøp av driftsmidlet.

Nedskrivning av anleggsmidler

Ved indikasjon på at balanseført verdi av et anleggsmiddel er høyere enn virkelig verdi, foretas det test for verdifall. Testen foretas for det laveste nivå av anleggsmidler som har selvstendige kontantstrømmer. Hvis balanseført verdi er høyere enn både salgsverdi og gjenvinnbart beløp (nåverdi ved forsalg bruk/eie), foretas det nedskrivning til det høyeste av salgsverdi og gjenvinnbart beløp. Tidligere nedskrivninger reverseres hvis forutsetningene for nedskrivningen ikke lenger er til stede (med unntak blant annet for nedskrivning av goodwill).

Kortsiktige plasseringer

Kortsiktige plasseringer (aksjer og andeler vurdert som omløpsmidler) vurderes til det laveste av gjennomsnittlig anskaffelseskost og virkelig verdi på balansedagen. Mottatt utbytte og andre utdelinger inntektsføres som annen finansinntekt.

Gjeld

Gjeld balanseføres til nominelt gjeldsbeløp.

Utenlandsk valuta

Fordringer og gjeld i utenlandsk valuta vurderes etter kursen ved regnskapsårets slutt. Kursgevinster og kurstap knyttet til varesalg og varekjøp i utenlandsk valuta føres som driftsinntekter og vareforbruk



Eurofins Environment Testing Norway AS

Noter til regnskapet for 2021

Pensjoner

Selskapet har en kollektiv innskuddsordning. En innskuddsordning er en pensjonsordning hvor selskapet betaler faste bidrag til en separat juridisk enhet. Selskapet har ingen juridisk eller annen forpliktelse til å betale ytterligere bidrag hvis enheten ikke har nok midler til å betale alle ansatte ytelser knyttet til opptjening i inneværende og tidligere perioder.

Ved innskuddsplaner betaler selskapet innskudd til offentlig eller privat administrerte forsikringsplaner for pensjon på obligatorisk, avtalemessig eller frivillig basis. Selskapet har ingen ytterligere betalingsforpliktelser etter at innskuddene er blitt betalt. Innskuddene regnskapsføres som lønnskostnad når de forfaller. Forskuddsbetalte innskudd bokføres som en eiendel i den grad innskuddet kan refunderes eller redusere fremtidige innbetalinger.

Selskapet har videre balanseført en pensjonsforpliktelse for oppsatte rettigheter knyttet til tidligere ansatte i offentlig sektor som er eller har vært ansatt i Eurofins Environment Testing Norway AS.

Gevinster og tap som oppstår ved rekalkulering av forpliktelsen som følge av erfaringsavvik og endringer i aktuarmessige forutsetninger føres direkte mot egenkapitalen i samsvar med IAS19R. Virkningen av endringer i ordningens ytelser resultatføres umiddelbart.

I tillegg har selskapet en avtalefestet førtidspensjonsordning (AFP) LO/NHO for alle ansatte. Denne ordningen balanseføres ikke.

Skatt

Skatt i resultatregnskapet omfatter både periodens betalbare skatt og endring i utsatt skattefordel. Utsatt skattefordel beregnes med 22% på grunnlag av de midlertidige forskjeller som eksisterer mellom regnskapsmessige og skattemessige verdier, samt eventuelt ligningsmessig underskudd til fremføring ved utgangen av regnskapsåret. Skatteøkende og skattereduserende midlertidige forskjeller som reverserer eller kan reversere i samme periode er ullignet. Oppføring av utsatt skattefordel på netto skattereduserende forskjeller som ikke er ullignet og underskudd til fremføring, begrunnes med antatt fremtidig innføring. Utsatt skatt og skattefordel som kan balanseføres oppføres netto i balansen.

Kontantstrømoppstilling

Kontantstrømoppstillingen utarbeides etter den indirekte metoden. Kontanter og kontantekvivalenter omfatter kontanter, bankinnskudd og andre kortsiktige, likvide plasseringer som umiddelbart og med uvesentlig kursrisiko kan konverteres til kjente kontantbeløp og med forfallsdato kortere enn tre måneder fra anskaffelsesdato.

Resultatregnskap



Eurofins Environment Testing Norway AS

Noter til regnskapet for 2021

Note 1 Varige driftsmidler

	Bygnings- inventar	Laboratorie- utstyr	Kontor- utstyr	Sum varige driftsmidler
Anskaffelseskost 01.01.21	9 223 798	30 531 511	1 488 862	41 244 171
Tilgang	1 110 488	313 255	0	1 423 743
Anskaffelseskost 31.12.21	10 334 286	30 844 766	1 488 862	42 667 914
Akkumulerte avskrivninger 01.01.21	6 748 615	24 147 602	923 783	31 820 000
Årets avskrivninger	670 142	2 065 356	177 543	2 913 041
Akkumulerte avskrivninger 31.12.21	7 418 757	26 212 958	1 101 326	34 733 040
Balansført verdi 31.12.21	2 915 529	4 631 808	387 536	7 934 873

Forventet økonomisk levetid	3-20 år	3-7 år	3-5 år
Avskrivningsplan	Lineær	Lineær	Lineær

Årlig leie av ikke balanserte driftsmidler

	Leleperiode	Årlig leie
Lokalet	1 - 10 år	7 100 462
Driftsløsøre	3 - 5 år	388 950

Note 2 Investering i aksjer

	Antall Aksjer	Balansført verdi
Norsk Rørsenter AS	1	0
Balansført verdi 31.12.2021		0

Note 3 Varebeholdninger

	2021	2020
Lager av innkjøpte ferdigvarer, vurdert til anskaffelseskost	328 447	401 685
Sum	328 447	401 685

Note 4 Andre langsiktige fordringer

	2021	2020
Fordringer med forfall senere enn ett år		
Egenkapitalinnskudd KLP	524 923	524 923
Depositum	4 044 792	4 040 737
Sum	4 569 715	4 565 660

Note 5 Mellomværende med selskap i samme konsern

	Kundefordringer		Andre fordringer	
	2021	2020	2021	2020
Foretak i samme konsern	1 691 796	1 830 140	65 646 193	49 170 116
Sum	1 691 796	1 830 140	65 646 193	49 170 116

	Annen kortsiktig gjeld		Leverandørgjeld	
	2021	2020	2021	2020
Foretak i samme konsern	35 300 000	18 683 615	8 323 420	7 523 620
Sum	35 300 000	18 683 615	8 323 420	7 523 620

Selskapet er deltaker i konsernkonto-ordning og har kr 65 646 193,- innstående på konsernkontoen per 31.12.2021. Innstående representerer et mellomværende mot konsernselskapet og er presentert som kortsiktig fordringer i regnskapet.



Eurofins Environment Testing Norway AS

Noter til regnskapet for 2021

Note 6 Egenkapital

Årets endring i egenkapital	Aksjekapital	Overkurs	Annen egenkapital		Annen egenkapital, ikke resultatført	Sum
			Innskutt egenkapital	Annen egenkapital		
Egenkapital 01.01.2021	2 500 000	5 620 175	1 317 777	28 707 938	-3 872 259	34 273 631
Estimatavvik pensjoner 2021 (etter skatt)	0	0	0	0	-790 369	-790 369
Årets resultat	0	0	0	28 809 899	0	28 809 899
Avgitt konsernbidrag (netto etter skatt)	0	0	0	-27 534 000	0	-27 534 000
Egenkapital 31.12.2021	2 500 000	5 620 175	1 317 777	29 983 836	-4 662 628	34 759 160

Selskapet benytter IAS19R ved bokføring av pensjoner og aktuarmessige gevinst og tap bokføres direkte mot egenkapital. Total effekt mot egenkapital i 2021 utgjorde en effekt på kr -790 369,- netto etter skatt

Note 7 Aksjekapital og aksjonærinformasjon

Morselskapet Eurofins Environment Testing Norway Holding AS har forretningskontor i Moss.

Det er ikke utarbeidet konsernregnskap, jfr. aksjelovens § 3-7 om unntak fra konsernregnskapsplikt. Aksjekapitalen på kr. 2,500,000 består av 2,500 aksjer á kr. 1,000.

Oversikt over aksjonærer per 31.12.

	Sum aksjer	Eierandel
Eurofins Environment Testing Norway Holding AS	2 500	100,0 %
Totalt antall aksjer	2 500	100,0 %

Note 8 Pensjoner

Selskapet har pensjonsordninger som omfatter i alt 54 personer. Pensjonsordningen er en innskuddsordning (OTP) som finansieres over selskapets drift. Selskapets pensjonsordninger tilfredsstiller kravene i lov om obligatorisk tjenestepensjon. Selskapet har også en tariffestet avtalefestet førtidspensjonsordning (AFP). Per 01.01.2011 har selskapet innarbeidet en pensjonsforpliktelse for oppsatte rettigheter knyttet til tidligere ansatte i offentlig sektor som er eller har vært ansatt i Eurofins Environment Testing Norway AS.

En spesifikasjon av pensjonskostnaden og balanseført pensjonsforpliktelse knyttet til de oppsatte rettighetene og AFP-ordningen følger nedenfor.

Årets pensjonskostnader fremkommer slik:

	2021	2020
Rentekostnad på pensjonsforpliktelse	0	0
Avkastning på pensjonsmidlene	0	0
Resultatført administrasjonskostnad	79 610	21 591
Periodisert arbeidsgiveravgift	11 225	21 590
Resultatført planendring, annet	0	0
Resultatført innbetaling til gammel AFP-ordning	3 212	4 952
Resultatført innskudd til ny AFP-ordning inkl. aga	761 396	674 213
Resultatført premie til innskuddspensjonsordning inkl. aga	2 230 106	2 506 126
Netto pensjonskostnad	3 085 549	3 228 473

Økonomiske forutsetninger for beregningen av balanseført pensjon:

	2021	2020
Diskonteringsrente	1,50%	1,50%
Avkastning pensjonsmidler	1,50%	1,50%
Årlig lønnsvekst	2,50%	2,00%
Årlig regulering av G	2,25%	1,75%
Årlig forventet regulering av pensjoner under utbet.	1,48%	0,99%

Pensjonsforpliktelse

	2021	2020
Påløpte pensjonsforpliktelser oppsatte rettigheter	38 297 521	36 305 759
Pensjonsmidler (til markedsverdi)	-35 563 860	-32 781 030
Påløpte pensjonsforpliktelser (DBO) ekskl. AGA	-2 733 661	-3 524 729
Arbeidsgiveravgift	-385 448	-496 988
Netto balanseført pensjonsforpliktelse inkl. AGA	-3 119 109	-4 021 717

Selskapet benytter IAS19R ved regnskapsføring av pensjon, hvilket innebærer at estimatavvik bokføres direkte mot egenkapital justert for skatt. AFP-ordningen balanseføres ikke.

Selskapet har ved regnskapsavleggelsen benyttet de anbefalte forutsetningene per 31. august. Per 31.12.2021 kom det oppdatert anbefaling der blant annet diskonteringsrenten var endret til 1,9%. Dersom selskapet hadde benyttet disse forutsetningene ville balanseført pensjonsforpliktelsen vært redusert med kr. 1 982 355 til kr. 1 136 754. Tilsvarende ville egenkapitalen økt med kr. 1 546 237 og utsatt skattefordel redusert med kr. 436 118.



Eurofins Environment Testing Norway AS

Noter til regnskapet for 2021

Note 9 Skatt

Beregning av utsatt skattefordel

	2021	2020
Midlertidige forskjeller		
Varige driftsmidler	-3 884 076	-3 946 962
Fordringer	-523 596	-1 451 381
Gevinst og tapskonto	121 458	151 823
Andre avsetninger for forpliktelse	-2 519 380	-1 359 071
Pensjonsforpliktelse	-3 119 109	-4 021 717
Grunnlag for utsatt skattefordel i balansen	-9 924 703	-10 627 307
Utsatt skattefordel 22%	-2 183 435	-2 338 015
Utsatt skattefordel i regnskapet	-2 183 435	-2 338 015

Utsatt skattefordel er oppført med utgangspunkt i forventet fremtidig inntjening.

Grunnlag for skatt i resultat og balanse

Resultat før skatt	37 563 976	22 781 182
Permanente forskjeller	200 669	296 386
Grunnlag for årets skatt i resultat	37 764 645	23 077 568
Estimatavvik pensjon direkte balanseført	1 013 293	-2 915 021
Endring i forskjeller som inngår i grunnlag for utsatt skattefordel	-702 604	3 317 946
Mottatt/avgitt konsernbidrag	-35 300 000	-18 683 615
Grunnlag for betalbar skatt i resultatregnskapet	2 775 334	4 796 878

Fordeling av skattekostnaden

Betalbar skattekostnad	610 573	1 055 313
Skatteeffekt av konsernbidrag	7 766 000	4 110 395
Endring i utsatt skattefordel	154 580	-729 955
Skatt estimatavvik pensjon direkte balanseført	222 924	641 305
Skattekostnad	8 754 077	5 077 058

Betalbar skatt i balansen

Betalbar skattekostnad	610 573	786 813
------------------------	---------	---------

Note 10 Salgsinntekter

Selskapet har ett virksomhetsområde og har hele Norge som sitt marked.

Note 11 Lønnskostnader, antall ansatte, godtgjørelser, lån til ansatte mm.

Lønnskostnader	2021	2020
Lønninger	47 005 415	41 794 629
Arbeidsgiveravgift	8 656 470	6 728 830
Pensjonskostnader (note 8)	3 085 549	3 329 083
Andre ytelser	1 303 440	1 410 163
Sum	60 050 874	53 262 704

Selskapet har sysselsatt 81 årsverk i regnskapsåret.

Ytelser til ledende personer

	Daglig leder	Styret
Lønn/honorar	1 616 915	0
Pensjonsutgifter	81 216	0
Annen godtgjørelse	126 530	0

Det er ikke gitt lån/sikkerhetsstillelse til daglig leder, styreformann eller andre nærstående parter. Det er ingen enkleit lån/sikkerhetsstillelser som utgjør mer enn 5 % av selskapets egenkapital.

Revisor	2021	2020
Kostnadsført godtgjørelse til revisor fordeler seg slik :		
Lovpålagt revisjon (inkl. teknisk bistand med årsregnskap) ekskl. mva	144 817	107 852
Annen bistand ekskl. mva	0	0
Sum godtgjørelse til revisor ekskl. mva	144 817	107 852



Eurofins Environment Testing Norway AS

Noter til regnskapet for 2021

Note 12 Bundne bankinnskudd, trekkrettigheter

	2021	2020
Skattetrekksmidler	1 801 020	1 786 265

Note 13 Transaksjoner med nærstående parter

Ytelser til ledende ansatte er omtalt i note 11, og mellomværende med konsernselskaper er omtalt i note 5.

Selskapets transaksjoner med nærstående parter:

	2021	2020
a) Salg av varer og tjenester		
Salg av analysetjenester:		
-Konsernselskaper	4 679 971	3 830 403
Salg av andre tjenester:		
-Konsernselskaper	809 553	0
b) Kjøp av varer og tjenester		
Kjøp av analysetjenester:		
-Konsernselskaper	41 864 086	37 561 467
Kjøp av andre tjenester:		
-Konsernselskaper	19 121 630	15 880 954



Deloitte.

Deloitte AS
Erik Børresens allé 2
Postboks 2013 Strømsø
NO-3003 Drammen
Norway

Tel: +47 32 26 41 00
www.deloitte.no

Til generalforsamlingen i Eurofins Environment Testing Norway AS

UAVHENGIG REVISORS BERETNING

Konklusjon

Vi har revidert Eurofins Environment Testing Norway AS' årsregnskap som består av balanse per 31. desember 2021, resultatregnskap og kontantstrømoppstilling for regnskapsåret avsluttet per denne datoen og noter til årsregnskapet, herunder et sammendrag av viktige regnskapsprinsipper.

Etter vår mening

- oppfyller årsregnskapet gjeldende lovkrav, og
- gir årsregnskapet et rettviseende bilde av selskapets finansielle stilling per 31. desember 2021, og av dets resultater og kontantstrømmer for regnskapsåret avsluttet per denne datoen i samsvar med regnskapslovens regler og god regnskapsskikk i Norge.

Grunnlag for konklusjonen

Vi har gjennomført revisjonen i samsvar med de internasjonale revisjonsstandardene International Standards on Auditing (ISA-ene). Våre oppgaver og plikter i henhold til disse standardene er beskrevet nedenfor under *Revisors oppgaver og plikter ved revisjonen av årsregnskapet*. Vi er uavhengige av selskapet slik det kreves i lov, forskrift og International Code of Ethics for Professional Accountants utstedt av the International Ethics Standards Board for Accountants (IESBA-reglene), og vi har overholdt våre øvrige etiske forpliktelser i samsvar med disse kravene. Innhentet revisjonsbevis er etter vår vurdering tilstrekkelig og hensiktsmessig som grunnlag for vår konklusjon.

Øvrig informasjon

Styret og daglig leder (ledelsen) er ansvarlige for informasjonen i årsberetningen. Øvrig informasjon omfatter informasjon i årsrapporten bortsett fra årsregnskapet og den tilhørende revisjonsberetningen. Vår konklusjon om årsregnskapet ovenfor dekker ikke informasjonen i årsberetningen.

I forbindelse med revisjonen av årsregnskapet er det vår oppgave å lese årsberetningen. Formålet er å vurdere hvorvidt det foreligger vesentlig inkonsistens mellom årsberetningen og årsregnskapet og den kunnskap vi har opparbeidet oss under revisjonen av årsregnskapet, eller hvorvidt informasjon i årsberetningen ellers fremstår som vesentlig feil. Vi har plikt til å rapportere dersom årsberetningen fremstår som vesentlig feil. Vi har ingenting å rapportere i så henseende.

Basert på kunnskapen vi har opparbeidet oss i revisjonen, mener vi at årsberetningen

- er konsistent med årsregnskapet og
- inneholder de opplysninger som skal gis i henhold til gjeldende lovkrav.

Ledelsens ansvar for årsregnskapet

Ledelsen er ansvarlig for å utarbeide årsregnskapet og for at det gir et rettviseende bilde i samsvar med regnskapslovens regler og god regnskapsskikk i Norge. Ledelsen er også ansvarlig for slik internkontroll som den finner nødvendig for å kunne utarbeide et årsregnskap som ikke inneholder vesentlig feilinformasjon, verken som følge av misligheter eller utilsiktede feil.

Deloitte refers to one or more of Deloitte Touche Tohmatsu Limited ("DTTL"), its global network of member firms, and their related entities (collectively, the "Deloitte organization"). DTTL (also referred to as "Deloitte Global") and each of its member firms and related entities are legally separate and independent entities, which cannot obligate or bind each other in respect of third parties. DTTL and each DTTL member firm and related entity is liable only for its own acts and omissions, and not those of each other. DTTL does not provide services to clients. Please see www.deloitte.no to learn more.

© Deloitte AS

Registrert i Foretaksregisteret Medlemmer av Den norske Revisorforening
Organisasjonsnummer: 980 211 282

Penneo Dokumentnr: BLO6W-YVBV8-ZAPE4-TQWAV-FZGQJ-GEJIB



Deloitte.

side 2
Uavhengig revisors beretning -
Eurofins Environment Testing Norway AS

Ved utarbeidelsen av årsregnskapet må ledelsen ta standpunkt til selskapets evne til fortsatt drift og opplyse om forhold av betydning for fortsatt drift. Forutsetningen om fortsatt drift skal legges til grunn for årsregnskapet så lenge det ikke er sannsynlig at virksomheten vil bli avvirket.

Revisors oppgaver og plikter ved revisjonen av årsregnskapet

Vårt mål er å oppnå betryggende sikkerhet for at årsregnskapet som helhet ikke inneholder vesentlig feilinformasjon, verken som følge av misligheter eller utilsiktede feil, og å avgi en revisjonsberetning som inneholder vår konklusjon. Betryggende sikkerhet er en høy grad av sikkerhet, men ingen garanti for at en revisjon utført i samsvar med ISA-ene, alltid vil avdekke vesentlig feilinformasjon som eksisterer. Feilinformasjon kan oppstå som følge av misligheter eller utilsiktede feil. Feilinformasjon blir vurdert som vesentlig dersom den enkeltvis eller samlet med rimelighet kan forventes å påvirke økonomiske beslutninger som brukerne foretar basert på årsregnskapet.

Som del av en revisjon i samsvar med ISA-ene, utøver vi profesjonelt skjønn og utviser profesjonell skepsis gjennom hele revisjonen. I tillegg:

- identifiserer og vurderer vi risikoen for vesentlig feilinformasjon i regnskapet, enten det skyldes misligheter eller utilsiktede feil. Vi utformer og gjennomfører revisjonshandlinger for å håndtere slike risikoer, og innhenter revisjonsbevis som er tilstrekkelig og hensiktsmessig som grunnlag for vår konklusjon. Risikoen for at vesentlig feilinformasjon som følge av misligheter ikke blir avdekket, er høyere enn for feilinformasjon som skyldes utilsiktede feil, siden misligheter kan innebære samarbeid, forfalskning, bevisste utelatelser, uriktige fremstillinger eller overstyring av internkontroll.
- opparbeider vi oss en forståelse av den interne kontroll som er relevant for revisjonen, for å utforme revisjonshandlinger som er hensiktsmessige etter omstendighetene, men ikke for å gi uttrykk for en mening om effektiviteten av selskapets interne kontroll.
- evaluerer vi om de anvendte regnskapsprinsippene er hensiktsmessige og om regnskapsestimaterne og tilhørende noteopplysninger utarbeidet av ledelsen er rimelige.
- konkluderer vi på hensiktsmessigheten av ledelsens bruk av fortsatt drift-forutsetningen ved avleggelsen av årsregnskapet, basert på innhentede revisjonsbevis, og hvorvidt det foreligger vesentlig usikkerhet knyttet til hendelser eller forhold som kan skape tvil av betydning om selskapets evne til fortsatt drift. Dersom vi konkluderer med at det eksisterer vesentlig usikkerhet, kreves det at vi i revisjonsberetningen henleder oppmerksomheten på tilleggsopplysningene i årsregnskapet, eller, dersom slike tilleggsopplysninger ikke er tilstrekkelige, at vi modifiserer vår konklusjon. Våre konklusjoner er basert på revisjonsbevis innhentet inntil datoen for revisjonsberetningen. Etterfølgende hendelser eller forhold kan imidlertid medføre at selskapet ikke fortsetter driften.
- evaluerer vi den samlede presentasjonen, strukturen og innholdet i årsregnskapet, inkludert tilleggsopplysningene, og hvorvidt årsregnskapet gir uttrykk for de underliggende transaksjonene og hendelsene på en måte som gir et rettviseende bilde.

Vi kommuniserer med styret blant annet om forhold av betydning som vi har avdekket i løpet av revisjonen, herunder om eventuelle svakheter av betydning i den interne kontrollen.

Drammen, 24. mai 2022
Deloitte AS

Kjartan Kvamme
statsautorisert revisor

Penneo Dokumentnr: BLC6W-YVBV8-ZAPE4-TQWAV-FZGQJ-GEJIB



PENNEO

Signaturene i dette dokumentet er juridisk bindende. Dokument signert med "Penneo"™ - sikker digital signatur.
De signerende parter sin identitet er registrert, og er listet nedenfor.

"Med min signatur bekrefter jeg alle datoer og innholdet i dette dokument."

Kjartan Kvamme

Statsautorisert revisor

Serienummer: 9578-5993-4-908992

IP: 85.165.xxx.xxx

2022-05-31 17:07:49 UTC



Penneo Dokumentnøkkel: BLC6W-YVBV8-ZAPE4-TQWAV-FZGQJ-GEJIB

Dokumentet er signert digitalt, med **Penneo.com**. Alle digitale signatur-data i dokumentet er sikret og validert av den datamaskin-utregnede hash-verdien av det opprinnelige dokument. Dokumentet er låst og tids-stemplet med et sertifikat fra en betrodd tredjepart. All kryptografisk bevis er integrert i denne PDF, for fremtidig validering (hvis nødvendig).

Hvordan bekrefter at dette dokumentet er originalen?

Dokumentet er beskyttet av ett Adobe CDS sertifikat. Når du åpner dokumentet i

Adobe Reader, skal du kunne se at dokumentet er sertifisert av **Penneo e-signature service <penneo@penneo.com>**. Dette garanterer at innholdet i dokumentet ikke har blitt endret.

Det er lett å kontrollere de kryptografiske beviser som er lokalisert inne i dokumentet, med Penneo validator - <https://penneo.com/validate>