



ÅRSREGNSKAPET FOR REGNSKAPSÅRET 2023 - GENERELL INFORMASJON

Enheten

Organisasjonsnummer:	814 416 232
Organisasjonsform:	Aksjeselskap
Foretaksnavn:	VINO PIEMONTE AS
Forretningsadresse:	Keiser Wilhelms gate 2 6003 ÅLESUND

Regnskapsår

Årsregnskapets periode:	01.01.2023 - 31.12.2023
-------------------------	-------------------------

Konsern

Morselskap i konsern:	Ja
Konsernregnskap lagt ved:	Nei

Regnskapsregler

Regler for små foretak benyttet:	Ja
Benyttet ved utarbeidelsen av årsregnskapet til selskapet:	Regnskapslovens alminnelige regler

Årsregnskapet fastsatt av kompetent organ

Bekreftet av representant for selskapet:	View Ledger AS
Dato for fastsettelse av årsregnskapet:	31.05.2024

Grunnlag for avgivelse

År 2023: Årsregnskapet er elektronisk innlevert
År 2022: Tall er hentet fra elektronisk innlevert årsregnskap fra 2023

Det er ikke krav til at årsregnskapet m.v. som sendes til Regnskapsregisteret er undertegnet. Kontrollen på at dette er utført ligger hos revisor/enhetens øverste organ. Sikkerheten ivaretas ved at innsender har rolle/rettighet for innsending av årsregnskapet via Altinn, og ved at det bekreftes at årsregnskapet er fastsatt av kompetent organ.

Brønnøysundregistrene, 29.07.2025



Resultatregnskap

Beløp i: NOK	Note	2023	2022
RESULTATREGNSKAP			
Inntekter			
Salgsinntekt		630 000	451 750
Sum inntekter		630 000	451 750
Kostnader			
Lønnskostnad	2	4 479 799	4 254 458
Annen driftskostnad		972 495	841 563
Sum kostnader		5 452 294	5 096 022
Driftsresultat		-4 822 294	-4 644 272
Finansinntekter og finanskostnader			
Inntekt på investering i datterselskap		976 857	1 600 445
Renteinntekt fra foretak i samme konsern	3		
Annen renteinntekt		1 674	
Annen finansinntekt	3	356 898	186 010
Sum finansinntekter		1 335 429	1 786 455
Rentekostnad til foretak i samme konsern	3		
Annen rentekostnad			5 938
Annen finanskostnad	3		
Sum finanskostnader			5 938
Netto finans		1 335 429	1 780 516
Ordinært resultat før skattekostnad		-3 486 865	-2 863 755
Skattekostnad på resultat	4		
Ordinært resultat etter skattekostnad		-3 486 865	-2 863 755
Årsresultat		-3 486 865	-2 863 755
Årsresultat etter minoritetsinteresser		-3 486 865	-2 863 755
Totalresultat		-3 486 865	-2 863 755



Resultatregnskap

Beløp i: NOK	Note	2023	2022
Overføringer og disponeringer			
Udekket tap		-2 209 571	-2 863 755
Overført fra annen egenkapital		-1 277 294	
Sum overføringer og disponeringer	5	-3 486 865	-2 863 755



Balanse

Beløp i: NOK	Note	2023	2022
BALANSE - EIENDELER			
Anleggsmidler			
Immaterielle eiendeler			
Konsesjoner, patenter o.l.	6	30 896	30 896
Utsatt skattefordel	4		
Sum immaterielle eiendeler		30 896	30 896
Finansielle anleggsmidler			
Investering i datterselskap	7	76 884 013	72 056 959
Lån til foretak i samme konsern	7	8 180 893	5 889 078
Lån til tilknyttet selskap og felles kontrollert virksomhet	7		
Investeringer i aksjer og andeler		22 000	22 000
Sum finansielle anleggsmidler		85 086 907	77 968 037
Sum anleggsmidler		85 117 803	77 998 933
Omløpsmidler			
Varer			
Fordringer			
Andre kortsiktige fordringer		29 525	284 971
Konsernfordringer	7	976 857	1 600 445
Sum fordringer		1 006 382	1 885 416
Bankinnskudd, kontanter og lignende			
Bankinnskudd, kontanter o.l.		2 167 241	570 240
Sum bankinnskudd, kontanter og lignende		2 167 241	570 240
Sum omløpsmidler		3 173 623	2 455 656
SUM EIENDELER		88 291 426	80 454 589

BALANSE - EGENKAPITAL OG GJELD

Egenkapital



Balanse

Beløp i: NOK	Note	2023	2022
Innskutt egenkapital			
Aksjekapital	5, 8	387 250	366 250
Beholdning av egne aksjer	5, 8	-3	-33
Overkurs	5	87 086 062	78 274 640
Ikke registrert kapitalforhøyelse	5		
Annen innskutt egenkapital	5		952 564
Sum innskutt egenkapital		87 473 308	79 593 420
Opptjent egenkapital			
Udekket tap	5		
Sum egenkapital		87 473 308	79 593 420
Gjeld			
Langsiktig gjeld			
Utsatt skatt	4		
Annen langsiktig gjeld			
Langsiktig konserngjeld	7		
Sum langsiktig gjeld		0	0
Kortsiktig gjeld			
Leverandørgjeld		23 826	28 475
Betalbar skatt	4		
Skyldig offentlige avgifter		67 550	64 919
Kortsiktig konserngjeld	7		
Annen kortsiktig gjeld		726 742	767 775
Sum kortsiktig gjeld		818 118	861 169
Sum gjeld		818 118	861 169
SUM EGENKAPITAL OG GJELD		88 291 426	80 454 589



Brønnøysundregistrene

ÅRSREGNSKAP FOR REGNSKAPSÅRET 2023 - GENERELL INFORMASJON

Journalnummer: 2024 639271

Enheten

Organisasjonsnummer: 814 416 232
Organisasjonsform: Aksjeselskap
Foretaksnavn: VINO PIEMONTE AS
Forretningsadresse: Keiser Wilhelms gate 2
6003 ÅLESUND

Regnskapsår

Årsregnskapets periode: 01.01.2023 - 31.12.2023

Konsern

Morselskap i konsern: Ja
Konsernregnskap lagt ved: Nei

Regnskapsregler

Regler for små foretak benyttet: Ja
Benyttet ved utarbeidelsen av
årsregnskapet til selskapet: Regnskapslovens alminnelige regler

Årsregnskapet fastsatt av kompetent organ

Bekreftet av representant for selskapet: View Ledger AS
Dato for fastsettelse av årsregnskapet: 31.05.2024

Revisjon

Årsregnskapet er utarbeidet av ekstern
autorisert regnskapsfører: Ja
Ekstern autorisert regnskapsfører har i
løpet av regnskapsåret bistått ved den
løpende regnskapsføringen eller utført
andre tjenester for selskapet enn å
utarbeide årsregnskapet: Ja

Grunnlag for avgivelse

År 2023: Årsregnskap er elektronisk innlevert.
År 2022: Tall er hentet fra elektronisk innlevert årsregnskap fra 2023.

Det er ikke krav til at årsregnskapet m.v. som sendes til Regnskapsregisteret er undertegnet. Kontrollen på at dette er utført ligger hos revisor/enhetens øverste organ. Sikkerheten ivaretas ved at innsender har rolle/rettighet for innsending av årsregnskapet via Altinn, og ved at det bekreftes at årsregnskapet er fastsatt av kompetent organ.

Brønnøysundregistrene, 17.07.2024

Brønnøysundregistrene
Postadresse: Postboks 900, 8910 Brønnøysund
Telefon: 75 00 75 00
E-post: firmapost@brreg.no Internett: www.brreg.no
Organisasjonsnummer: 974 760 673



Organisasjonsnr: 814 416 232
VINO PIEMONTE AS

RESULTATREGNSKAP

Beløp i: NOK	Note	2023	2022
RESULTATREGNSKAP			
Inntekter			
Salgsinntekt		630 000	451 750
Sum inntekter		630 000	451 750
Kostnader			
Lønnskostnad	2	4 479 799	4 254 458
Annen driftskostnad		972 495	841 563
Sum kostnader		5 452 294	5 096 022
Driftsresultat		-4 822 294	-4 644 272
Finansinntekter og finanskostnader			
Inntekt på investering i datterselskap		976 857	1 600 445
Renteinntekt fra foretak i samme konsern	3		
Annen renteinntekt		1 674	
Annen finansinntekt	3	356 898	186 010
Sum finansinntekter		1 335 429	1 786 455
Rentekostnad til foretak i samme konsern	3		
Annen rentekostnad			5 938
Annen finanskostnad	3		
Sum finanskostnader			5 938
Netto finans		1 335 429	1 780 516
Ordinært resultat før skattekostnad		-3 486 865	-2 863 755
Skattekostnad på resultat	4		
Ordinært resultat etter skattekostnad		-3 486 865	-2 863 755
Årsresultat		-3 486 865	-2 863 755
Årsresultat etter minoritetsinteresser		-3 486 865	-2 863 755
Totalresultat		-3 486 865	-2 863 755
Overføringer og disponeringer			
Udekket tap		-2 209 571	-2 863 755
Overført fra annen egenkapital		-1 277 294	
Sum overføringer og disponeringer	5	-3 486 865	-2 863 755





Organisasjonsnr: 814 416 232
VINO PIEMONTE AS

BALANSE

Beløp i: NOK **Note** **2023** **2022**

BALANSE - EIENDELER

Anleggsmidler

Immaterielle eiendeler

Konsesjoner, patenter o.l.	6	30 896	30 896
Utsatt skattefordel	4		
Sum immaterielle eiendeler		30 896	30 896

Finansielle anleggsmidler

Investering i datterselskap	7	76 884 013	72 056 959
Lån til foretak i samme konsern	7	8 180 893	5 889 078
Lån til tilknyttet selskap og felles kontrollert virksomhet	7		
Investeringer i aksjer og andeler		22 000	22 000
Sum finansielle anleggsmidler		85 086 907	77 968 037
Sum anleggsmidler		85 117 803	77 998 933

Omløpsmidler

Varer

Fordringer

Andre kortsiktige fordringer		29 525	284 971
Konsernfordringer	7	976 857	1 600 445
Sum fordringer		1 006 382	1 885 416

Bankinnskudd, kontanter og lignende

Bankinnskudd, kontanter o.l.		2 167 241	570 240
Sum bankinnskudd, kontanter og lignende		2 167 241	570 240

Sum omløpsmidler

SUM EIENDELER		88 291 426	80 454 589
----------------------	--	-------------------	-------------------

BALANSE - EGENKAPITAL OG GJELD

Egenkapital

Innskutt egenkapital

Aksjekapital	5, 8	387 250	366 250
Beholdning av egne aksjer	5, 8	-3	-33



Overkurs	5	87 086 062	78 274 640
Ikke registrert kapitalforhøyelse	5		
Annen innskutt egenkapital	5		952 564
Sum innskutt egenkapital		87 473 308	79 593 420
Opptjent egenkapital			
Udekket tap	5		
Sum egenkapital		87 473 308	79 593 420
Gjeld			
Langsiktig gjeld			
Utsatt skatt	4		
Annen langsiktig gjeld			
Langsiktig konserngjeld	7		
Sum langsiktig gjeld		0	0
Kortsiktig gjeld			
Leverandørgjeld		23 826	28 475
Betalbar skatt	4		
Skyldig offentlige avgifter		67 550	64 919
Kortsiktig konserngjeld	7		
Annen kortsiktig gjeld		726 742	767 775
Sum kortsiktig gjeld		818 118	861 169
Sum gjeld		818 118	861 169
SUM EGENKAPITAL OG GJELD		88 291 426	80 454 589



Organisasjonsnr: 814 416 232
VINO PIEMONTE AS

NOTEOPPLYSNINGER - SELSKAP - alle poster oppgitt i hele tall

Note
2

Antall årsverk i regnskapsåret
3.00

Sum Beløp

Balanseført verdi 31.12. Varige driftsmidler Immaterielle eiend.

Konsernregnskap

Morselskapet sitt navn

Forretningskontor for morselskapet

Begrunnelse for at datterselskap er utelatt fra konsolideringen

Samlet beløp - tilknyttet selskap Årets Fjorårets

Samlet beløp - foretak i samme konsern Årets Fjorårets

Samlet beløp - foretak i samme konsern Årets Fjorårets

Samlet beløp - felles kontrollert virksomhet Årets Fjorårets

Pantstillelse Beløp

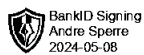
Beholdning av egne aksjer Antall Pålydende Andel av aksjek.



Årsregnskap 2023

Vino Piemonte AS

Resultatregnskap
Balanse
Noter til regnskapet



BankID Signing
Andre Sperre
2024-05-08



BankID Signing
Kjetil Steinar Blomvik
2024-05-06



BankID Signing
Ivar Jonny Breivik
2024-05-10



BankID Signing
Fredrik Mehn-Andersen
2024-05-06



BankID Signing
Gry Furstrand Sydhagen
2024-05-06



BankID Signing
Runar Paulsen
2024-05-06



BankID Signing
Leif Gudmund Vadset
2024-05-07


Org.nr.: 814 416 232




Resultatregnskap


Vino Piemonte AS


Driftsinntekter og driftskostnader	Note	2023	2022
Salgsinntekt		630 000	451 750
Sum driftsinntekter		630 000	451 750
Lønnskostnad	2	4 479 799	4 254 458
Annen driftskostnad		972 495	841 563
Sum driftskostnader		5 452 294	5 096 022
Driftsresultat		-4 822 294	-4 644 272
Finansinntekter og finanskostnader			
Inntekt på investering i datterselskap		976 857	1 600 445
Annen renteinntekt		1 674	0
Annen finansinntekt	3	356 898	186 010
Annen rentekostnad		0	5 938
Resultat av finansposter		1 335 429	1 780 516
Resultat før skattekostnad		-3 486 865	-2 863 755
Skattekostnad på resultat	4	0	0
Årsresultat		-3 486 865	-2 863 755
Overføringer			
Overført til udekket tap		2 209 571	2 863 755
Overført fra annen egenkapital		1 277 294	0
Sum overføringer	5	-3 486 865	-2 863 755


 BankID Signing
Andre Sperre
2024-05-08

 BankID Signing
Ivar Jonny Breivik
2024-05-10

 BankID Signing
Kjetil Steinar Blomvik
2024-05-06

 BankID Signing
Fredrik Mehn-Andersen
2024-05-06

 BankID Signing
Gry Furstrand Sydhagen
2024-05-06

 BankID Signing
Runar Paulsen
2024-05-06

 BankID Signing
Leif Gudmund Vadset
2024-05-07

Side 2




Balanse
Vino Piemonte AS


Eiendeler	Note	2023	2022
Anleggsmidler			
<i>Immaterielle eiendeler</i>			
Konsesjoner, patenter o.l.	6	30 896	30 896
Sum immaterielle eiendeler		30 896	30 896
<i>Finansielle anleggsmidler</i>			
Investeringer i datterselskap	7	76 884 013	72 056 959
Lån til foretak i samme konsern	7	8 180 893	5 889 078
Investeringer i aksjer og andeler		22 000	22 000
Sum finansielle anleggsmidler		85 086 907	77 968 037
Sum anleggsmidler		85 117 803	77 998 933
Omløpsmidler			
<i>Fordringer</i>			
Andre kortsiktige fordringer		29 525	284 971
Konsernfordringer	7	976 857	1 600 445
Sum fordringer		1 006 382	1 885 416
<i>Bankinnskudd, kontanter o.l.</i>			
Bankinnskudd, kontanter o.l.		2 167 241	570 240
Sum bankinnskudd, kontanter o.l.		2 167 241	570 240
Sum omløpsmidler		3 173 623	2 455 656
Sum eiendeler		88 291 426	80 454 589

 BankID Signing
Andre Sperre
2024-05-08

 BankID Signing
Ivar Jonny Breivik
2024-05-10

 BankID Signing
Kjetil Steinar Blomvik
2024-05-06

 BankID Signing
Fredrik Mehn-Andersen
2024-05-06

 BankID Signing
Gry Furstrand Sydhagen
2024-05-06

 BankID Signing
Runar Paulsen
2024-05-06

 BankID Signing
Leif Gudmund Vadset
2024-05-07

Side 3




Balanse
Vino Piemonte AS


Egenkapital og gjeld	Note	2023	2022
Egenkapital			
<i>Innskutt egenkapital</i>			
Aksjekapital	5, 8	387 250	366 250
Egne aksjer	5, 8	-3	-33
Overkurs	5	87 086 062	78 274 640
Annen innskutt egenkapital	5	0	952 564
Sum innskutt egenkapital		87 473 308	79 593 420
Sum egenkapital		87 473 308	79 593 420
Gjeld			
<i>Kortsiktig gjeld</i>			
Leverandørgjeld		23 826	28 475
Skyldig offentlige avgifter		67 550	64 919
Annen kortsiktig gjeld		726 742	767 775
Sum kortsiktig gjeld		818 118	861 169
Sum gjeld		818 118	861 169
Sum egenkapital og gjeld		88 291 426	80 454 589


Ålesund, 06.05.2024
Styret i VINO Piemonte AS


<hr/> Runar Paulsen styreleder	<hr/> Leif Gudmund Vadset styremedlem	<hr/> Kjetil Steinar Blomvik daglig leder
<hr/> Andre Sperre styremedlem	<hr/> Ivar Jonny Breivik styremedlem	<hr/> Fredrik Mehn-Andersen styremedlem
	<hr/> Gry Furstrand Sydhagen styremedlem	

 BankID Signing
Andre Sperre
2024-05-08


 BankID Signing
Ivar Jonny Breivik
2024-05-10

 BankID Signing
Kjetil Steinar Blomvik
2024-05-06

 BankID Signing
Fredrik Mehn-Andersen
2024-05-06

 BankID Signing
Gry Furstrand Sydhagen
2024-05-06

 BankID Signing
Runar Paulsen
2024-05-06

 BankID Signing
Leif Gudmund Vadset
2024-05-07

Side 4



Noter til regnskapet 2023

Regnskapsprinsipper

Årsregnskapet er satt opp i samsvar med regnskapsloven og NRS 8 - God regnskapsskikk for små foretak.

Valuta

Pengeposter (fordringer, gjeld og bankinnskudd) i utenlandsk valuta vurderes iht. kursen ved regnskapsårets slutt.

Driftsinntekter og kostnader

Inntektsføring skjer etter opptjeningsprinsippet som normalt vil være leveringstidspunktet for varer og tjenester. Kostnader medtas etter sammenstillingsprinsippet, dvs at kostnader medtas i samme periode som tilhørende inntekter inntektsføres.

Skatt

Skattekostnaden i resultatregnskapet omfatter både periodens betalbare skatt og endring i utsatt skatt. Utsatt skatt er beregnet med 22 % på grunnlag av de midlertidige forskjeller som eksisterer mellom regnskapsmessige og skattemessige verdier, samt ligningsmessig underskudd til fremføring ved utgangen av regnskapsåret. Skatteøkende og skattereduserende midlertidige forskjeller som reverserer eller kan reverseres i samme periode er utlignet og nettoført. Utsatt skattefordel er ikke bokført etter regler for små foretak.

Klassifisering og vurdering av balanseposter

Eiendeler bestemt til varig eie eller bruk er medtatt som anleggsmidler. Øvrige eiendeler er klassifisert som omløpsmidler. Gjeld som forfaller senere enn et år etter regnskapsperiodens utløp er oppført som langsiktig gjeld.

Aksjer i datterselskap

Datterselskap vurderes etter kostmetoden i selskapsregnskapet. Investeringen er vurdert til anskaffelseskost for aksjene med mindre nedskrivning har vært nødvendig. Det er foretatt nedskrivning til virkelig verdi når verdifall skyldes årsaker som ikke kan forventes å være forbigående og det må anses nødvendig etter god regnskapsskikk. Nedskrivninger er reversert når grunnlaget for nedskrivning ikke lenger er til stede.

Utbytte, konsernbidrag og andre utdelinger fra datterselskap er inntektsført samme år som det er avsatt i givers regnskap. Overstiger utbytte / konsernbidraget andelen av opptjent resultat etter anskaffelsestidspunktet, representerer den overskytende del tilbakebetaling av investert kapital, og utdelingene er fratrukket investeringens verdi i balansen til morselskapet.

Fordringer

Kundefordringer og andre fordringer oppføres til pålydende etter fradrag for avsetning til forventet tap. Avsetning til tap gjøres på grunnlag av en individuell vurdering av de enkelte fordringene.

Note 2 Lønnskostnader og antall ansatte

Gjennomsnittlig antall årsverk sysselsatt i regnskapsåret 3



Andre Sperre
2024-05-08



Ivar Jonny Breivik
2024-05-10



Kjetil Steinar Blomvik
2024-05-06



Fredrik Mehn-Andersen
2024-05-06



Gry Furstrand Sydhagen
2024-05-06



Runar Paulsen
2024-05-06



Leif Gudmund Vadset
2024-05-07

Side 5



Noter til regnskapet 2023

Note 3 Spesifikasjon av finansinntekter og finanskostnader

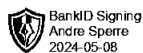
Finansinntekter	2023	2022
Inntekt på investering i konsernselskap	976 857	1 600 445
Annen renteinntekt	1 674	0
Annen finansinntekt	808	959
Valutagevinst (Agio)	356 090	185 050
Sum finansinntekter	1 335 429	1 786 455
Finanskostnader	2023	2022
Annen rentekostnad	0	5 938
Sum finanskostnader	0	5 938
Resultat av finansposter	1 335 429	1 780 516

Note 4 Skatt

Årets skattekostnad	2023	2022
Resultatført skatt på ordinært resultat:		
Betalbar skatt	0	0
Endring i utsatt skattefordel	0	0
Skattekostnad ordinært resultat	0	0
Skattepliktig inntekt:		
Resultat før skatt	-3 486 865	-2 863 755
Permanente forskjeller	1 381 821	733 222
Skattepliktig inntekt	0	0
Betalbar skatt i balansen:		
Betalbar skatt på årets resultat	-214 909	-352 098
Betalbar skatt på mottatt konsernbidrag	214 909	352 098
Sum betalbar skatt i balansen	0	0

Etter reglene for små foretak er utsatt skattefordel ikke bokført.

Totalt skattemessig underskudd til fremføring pr 31.12.23 utgjør kr 18.607.670,-.



Andre Sperre
2024-05-08



Ivar Jonny Breivik
2024-05-10



Kjetil Steinar Blomvik
2024-05-06



Fredrik Mehn-Andersen
2024-05-06



Gry Furstrand Sydhagen
2024-05-06



Runar Paulsen
2024-05-06



Leif Gudmund Vadset
2024-05-07

Side 6



Noter til regnskapet 2023

Note 5 Egenkapital

	Aksje kapital	Overkurs	Annen innskutt egenkapital	Egne aksjer	Sum egenkapital
Pr. 01.01	366 250	78 274 640	952 564	-33	79 593 421
Kjøp av egne aksjer		-3 744 392	0	-7 872	-3 752 264
Salg av egne aksjer		3 766 385	324 730	7 902	4 099 017
Emisjon 09.05.2023	11 000	5 709 000	0		5 720 000
Emisjon 31.10.2023	10 000	5 290 000			5 300 000
Årets resultat		-2 209 571	-1 277 294		-3 486 865
Pr 31.12	387 250	87 086 062	0	-3	87 473 309

Kjøp og salg av egne aksjer:

Selskapet har en beholdning av egne aksjer på totalt 37 pr 31.12.2023. Aksjenes pålydende er 0,10 og aksjene utgjør en andel på 0,001 % av aksjekapitalen.

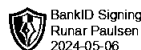

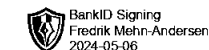
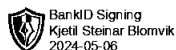
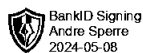
Det er i 2023 ervervet totalt 78 718 egne aksjer til totalt kr 3 752 264. Dette utgjør en andel på 2,03% av aksjekapitalen.

Det er i 2023 solgt totalt 79 018 aksjer til totalt kr 4 099 017. Dette utgjør en andel på 2,04 % av aksjekapitalen.

Note 6 Anleggsmidler

	Immaterielle Eiendeler	Sum
Anskaffelseskost pr. 01.01.23	30 896	30 896
= Anskaffelseskost 31.12.23	30 896	30 896
= Bokført verdi 31.12.23	30 896	30 896

Immaterielle eiendeler består av merkevare hvor det ikke forventes en verdinedgang. Avskrivninger er derfor ikke foretatt, men det blir gjort en årlig vurdering av dette.



Side 7



Noter til regnskapet 2023

Note 7 Investering i datterselskap

Selskap	Eier andel i %	Anskaffelsekost	Selskapets egenkapital i 100%	Selskapets resultat EBITDA 100%	Selskapets årsresultat 100%
Vino Club AS	100	96 086	102 500	311 821	216 651
Vino Import AS	100	88 450	101 869	99 084	56 407
Vino Bar AS	90,01	409 500	810 238	1 067 572	575 611
Tenuta IL Sogno SRL Agricola *	100	9 177 926	7 923 878	388 483	104 840
Bricco Di Nizza SRL *	100	20 140 105	22 304 895	404 557	23 706
Vinory SRL Agricola *	100	39 112 859	45 138 127	2 556 719	1 293 737
Mandragola SRL *	100	7 859 087	8 519 299	246 830	-38 341
Sum		76 884 013	84 900 806	5 075 066	2 232 611

De norske datterselskapene har forretningskontor i Ålesund.

*) Selskapene er hjemmehørende i Piemonte, Italia. Selskapene er ikke revidert. Tallene på de italienske datterselskapene vedr egenkapital og resultat er omregnet fra euro til kurs 11,2405.

Selskapet har gitt lån til datterselskapene Vino Import AS, Vino Club AS og Vino Bar med totalt kr.8 180 893,-. Lånene er rentefrie. Selskapene er ikke pliktige til å utarbeide konsernregnskap. Det er mottatt konsernbidrag fra datterselskap med kr 976 857. Dette er bokført som kortsiktig konsernfordring.

BankID Signing
Andre Sperre
2024-05-08

BankID Signing
Kjetil Steinar Blomvik
2024-05-06

BankID Signing
Ivar Jonny Breivik
2024-05-10

BankID Signing
Fredrik Mehn-Andersen
2024-05-06

BankID Signing
Gry Furstrand Sydhagen
2024-05-06

BankID Signing
Runar Paulsen
2024-05-06

BankID Signing
Leif Gudmund Vadset
2024-05-07

Side 8



Noter til regnskapet 2023

Note 8 Aksjonærer

Aksjekapitalen i Vino Piemonte AS pr. 31.12 består av:

	Antall	Pålydende	Bokført
Ordinære aksjer	3 872 500	0,1	387 250
Sum	3 872 500		387 250

Eierstruktur

De største aksjonærene i % pr. 31.12 var:

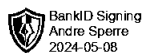
	Ordinære	Eierandel	Stemmeandel
Vino International AS	858 669	22,2	22,2
Bibra AS	60 000	1,5	1,5
Peter Dybvad-Roll	50 964	1,3	1,3
Grøvik Verk AS	45 700	1,2	1,2
Nils Haustveit AS	43 000	1,1	1,1
Svein-Dag Karlstad	42 181	1,1	1,1
Pro-Alloy AS	42 155	1,1	1,1
Hoffcon International AS	40 000	1,0	1,0
Paul Jenkins	38 725	1,0	1,0
Sum >1% eierandel	1 221 394	31,5	31,5
Sum øvrige	2 651 106	68,5	68,5
Totalt antall aksjer	3 872 500	100,0	100,0

Aksjer eiet av medlemmer i styret og daglig leder:

Navn	Verv	Ordinære
Runar Paulsen	styreleder	25 000
Kjetil Steinar Blomvik	daglig leder	288 823
Leif Gudmund Vadset	styremedlem	286 223
Andre Sperre	styremedlem	286 223
Ivar Jonny Breivik	styremedlem	20 000
Fredrik Mehn-Andersen	styremedlem	25 379
Gry Furstrand Sydhagen	styremedlem	20 000
Totalt antall aksjer		951 648

Flere av styremedlemmene eier aksjer indirekte gjennom andre aksjeselskap.

Det er ikke utstedt noen opsjoner i selskapet.

Andre Sperre
2024-05-08Ivar Jonny Breivik
2024-05-10Kjetil Steinar Blomvik
2024-05-06Fredrik Mehn-Andersen
2024-05-06Gry Furstrand Sydhagen
2024-05-06Runar Paulsen
2024-05-06Leif Gudmund Vadset
2024-05-07

Side 9



BDO AS
Lerstadvegen 517
6018 Ålesund

Uavhengig revisors beretning

Til generalforsamlingen i Vino Piemonte AS

Konklusjon

Vi har revidert årsregnskapet til Vino Piemonte AS.

Årsregnskapet består av:

- Balanse per 31. desember 2023
- Resultatregnskap for 2023
- Noter til årsregnskapet, herunder et sammendrag av viktige regnskapsprinsipper.

Etter vår mening:

- Oppfyller årsregnskapet gjeldende lovkrav, og
- Gir årsregnskapet et rettviseende bilde av selskapets finansielle stilling per 31. desember 2023 og av dets resultater for regnskapsåret avsluttet per denne datoen i samsvar med regnskapslovens regler og god regnskapsskikk i Norge.

Grunnlag for konklusjonen

Vi har gjennomført revisjonen i samsvar med International Standards on Auditing (ISA-ene). Våre oppgaver og plikter i henhold til disse standardene er beskrevet nedenfor under Revisors oppgaver og plikter ved revisjonen av årsregnskapet. Vi er uavhengige av selskapet i samsvar med kravene i relevante lover og forskrifter i Norge og International Code of Ethics for Professional Accountants (inkludert internasjonale uavhengighetsstandarder) utstedt av International Ethics Standards Board for Accountants (IESBA-reglene), og vi har overholdt våre øvrige etiske forpliktelser i samsvar med disse kravene. Innhentet revisjonsbevis er etter vår vurdering tilstrekkelig og hensiktsmessig som grunnlag for vår konklusjon.

Styret og daglig leders ansvar for årsregnskapet

Styret og daglig leder (ledelsen) er ansvarlig for å utarbeide årsregnskapet og for at det gir et rettviseende bilde i samsvar med regnskapslovens regler og god regnskapsskikk i Norge. Ledelsen er også ansvarlig for slik intern kontroll som den finner nødvendig for å kunne utarbeide et årsregnskap som ikke inneholder vesentlig feilinformasjon, verken som følge av misligheter eller utilsiktede feil.

Ved utarbeidelsen av årsregnskapet må ledelsen ta standpunkt til selskapets evne til fortsatt drift og opplyse om forhold av betydning for fortsatt drift. Forutsetningen om fortsatt drift skal legges til grunn for årsregnskapet så lenge det ikke er sannsynlig at virksomheten vil bli avviklet.

Revisors oppgaver og plikter ved revisjonen av årsregnskapet

Vårt mål er å oppnå betryggende sikkerhet for at årsregnskapet som helhet ikke inneholder vesentlig feilinformasjon, verken som følge av misligheter eller utilsiktede feil, og å avgi en revisjonsberetning som inneholder vår konklusjon. Betryggende sikkerhet er en høy grad av sikkerhet, men ingen garanti for at en revisjon utført i samsvar med ISA-ene, alltid vil avdekke vesentlig feilinformasjon. Feilinformasjon kan oppstå som følge av misligheter eller utilsiktede feil. Feilinformasjon er å anse som vesentlig dersom den enkeltvis eller samlet med rimelighet kan forventes å påvirke de økonomiske beslutningene som brukerne foretar på grunnlag av årsregnskapet.



For videre beskrivelse av revisors oppgaver og plikter vises det til:
<https://revisorforeningen.no/revisjonsberetninger>

BDO AS

Erik Langlo-Johansen
statsautorisert revisor
(elektronisk signert)

Penneo Dokumentnøkkel: P7XFP-3S3XF-F340N-24HLT-ED1AJ-8TMAY



PENNEO

Signaturene i dette dokumentet er juridisk bindende. Dokument signert med "Penneo™ - sikker digital signatur". De signerende parter sin identitet er registrert, og er listet nedenfor.

"Med min signatur bekrefter jeg alle datoer og innholdet i dette dokument."

Langlo-Johansen, Erik

Partner

Serienummer: no_bankid:9578-5993-4-2747260

IP: 188.95.xxx.xxx

2024-05-10 13:25:24 UTC



Penneo Dokumentnøkkel: P7XFP-3S3XF-F340N-24HLI-ED1AJ-8TMA Y

Dokumentet er signert digitalt, med **Penneo.com**. Alle digitale signatur-data i dokumentet er sikret og validert av den datamaskin-utregnede hash-verdien av det opprinnelige dokument. Dokumentet er låst og tids-stemplet med et sertifikat fra en betrodd tredjepart. All kryptografisk bevis er integrert i denne PDF, for fremtidig validering (hvis nødvendig).

Hvordan bekrefter at dette dokumentet er originalen?

Dokumentet er beskyttet av ett Adobe CDS sertifikat. Når du åpner dokumentet i

Adobe Reader, skal du kunne se at dokumentet er sertifisert av **Penneo e-signature service <penneo@penneo.com>**. Dette garanterer at innholdet i dokumentet ikke har blitt endret.

Det er lett å kontrollere de kryptografiske beviser som er lokalisert inne i dokumentet, med Penneo validator - <https://penneo.com/validator>