



ÅRSREGNSKAPET FOR REGNSKAPSÅRET 2024 - GENERELL INFORMASJON

Enheten

Organisasjonsnummer: 813 083 892
Organisasjonsform: Aksjeselskap
Foretaksnavn: SN GRUPPEN AS
Forretningsadresse: Naustgata 7
8665 MOSJØEN

Regnskapsår

Årsregnskapets periode: 01.01.2024 - 31.12.2024

Konsern

Morselskap i konsern: Nei

Regnskapsregler

Regler for små foretak benyttet: Ja
Benyttet ved utarbeidelsen av årsregnskapet til selskapet: Regnskapslovens alminnelige regler

Årsregnskapet fastsatt av kompetent organ

Bekreftet av representant for selskapet: Steinar Folgerø
Dato for fastsettelse av årsregnskapet: 30.06.2025

Grunnlag for avgivelse

År 2024: Årsregnskapet er elektronisk innlevert
År 2023: Tall er hentet fra elektronisk innlevert årsregnskap fra 2024

Det er ikke krav til at årsregnskapet m.v. som sendes til Regnskapsregisteret er undertegnet. Kontrollen på at dette er utført ligger hos revisor/enhetens øverste organ. Sikkerheten ivaretas ved at innsender har rolle/rettighet for innsending av årsregnskapet via Altinn, og ved at det bekreftes at årsregnskapet er fastsatt av kompetent organ.

Brønnøysundregistrene, 08.07.2025



Resultatregnskap

Beløp i: NOK	Note	2024	2023
RESULTATREGNSKAP			
Inntekter			
Salgsinntekt		0	307 423
Sum inntekter		0	307 423
Kostnader			
Annen driftskostnad	1	952 650	1 433 714
Sum kostnader		952 650	1 433 714
Driftsresultat		-952 650	-1 126 291
Finansinntekter og finanskostnader			
Inntekt på investering i datterselskap og tilknyttet selskap		0	16 929 412
Renteinntekt fra foretak i samme konsern		777 914	572 234
Annen renteinntekt		1 566 595	1 259 077
Annen finansinntekt		0	50 393 444
Sum finansinntekter		2 344 509	69 154 166
Nedskrivning av finansielle eiendeler		2 565 740	0
Rentekostnad til foretak i samme konsern		-278 064	690 378
Annen rentekostnad		0	19 759
Annen finanskostnad		0	52 444
Sum finanskostnader		2 287 676	762 581
Netto finans		56 833	68 391 585
Resultat før skattekostnad		-895 817	67 265 295
Skattekostnad	2, 3	318 507	201 606
Årsresultat		-1 214 324	67 063 689
Overføringer og disponeringer			
Ordinært utbytte		50 000 000	0
Ekstraordinært utbytte		0	90 000 000
Annen egenkapital		-51 214 324	-22 936 311
Sum overføringer og disponeringer		-1 214 324	67 063 689



Resultatregnskap

Beløp i: NOK	Note	2024	2023
---------------------	-------------	-------------	-------------



Balanse

Beløp i: NOK	Note	2024	2023
BALANSE - EIENDELER			
Anleggsmidler			
Immaterielle eiendeler			
Sum immaterielle eiendeler		0	0
Varige driftsmidler			
Sum varige driftsmidler		0	0
Finansielle anleggsmidler			
Investeringer i aksjer og andeler		31 791 266	34 357 006
Sum finansielle anleggsmidler		31 791 266	34 357 006
Sum anleggsmidler		31 791 266	34 357 006
Omløpsmidler			
Varer			
Varer		535 000	535 000
Sum varer		535 000	535 000
Fordringer			
Kundefordringer		12 500	288 103
Andre kortsiktige fordringer		42 157	17 829 525
Konsernfordringer		11 418 767	23 517 629
Sum fordringer		11 473 424	41 635 257
Investeringer			
Sum investeringer		0	0
Bankinnskudd, kontanter og lignende			
Bankinnskudd, kontanter og lignende	4	51 727 965	25 455 595
Sum bankinnskudd, kontanter og lignende		51 727 965	25 455 595
Sum omløpsmidler		63 736 389	67 625 852
SUM EIENDELER		95 527 655	101 982 858



Balanse

Beløp i: NOK	Note	2024	2023
BALANSE - EGENKAPITAL OG GJELD			
Egenkapital			
Innskutt egenkapital			
Aksjekapital	5, 6	10 345 000	10 345 000
Annen innskutt egenkapital	6	0	0
Sum innskutt egenkapital		10 345 000	10 345 000
Opptjent egenkapital			
Annen egenkapital		34 641 393	86 146 543
Udekket tap	6	0	0
Sum opptjent egenkapital		34 641 393	86 146 543
Sum egenkapital		44 986 393	96 491 543
Gjeld			
Langsiktig gjeld			
Sum avsetninger for forpliktelser		0	0
Annen langsiktig gjeld			
Øvrig langsiktig gjeld		0	4 264 120
Sum annen langsiktig gjeld		0	4 264 120
Sum langsiktig gjeld		0	4 264 120
Kortsiktig gjeld			
Leverandørgjeld		58 900	381 498
Betalbar skatt	2, 3	318 507	201 452
Skyldige offentlige avgifter	4	0	9 450
Utbytte		50 000 000	0
Kortsiktig konserngjeld		163 855	624 795
Annen kortsiktig gjeld		0	10 000
Sum kortsiktig gjeld		50 541 262	1 227 194
Sum gjeld		50 541 262	5 491 314
SUM EGENKAPITAL OG GJELD		95 527 655	101 982 857



Brønnøysundregistrene

ÅRSREGNSKAP FOR REGNSKAPSÅRET 2024 - GENERELL INFORMASJON

Journalnummer: 2025 637583

Enheten

Organisasjonsnummer: 813 083 892
Organisasjonsform: Aksjeselskap
Foretaksnavn: SN GRUPPEN AS
Forretningsadresse: Naustgata 7
8665 MOSJØEN

Regnskapsår

Årsregnskapets periode: 01.01.2024 - 31.12.2024

Konsern

Morselskap i konsern: Nei

Regnskapsregler

Regler for små foretak benyttet: Ja
Benyttet ved utarbeidelsen av
årsregnskapet til selskapet: Regnskapslovens alminnelige regler

Årsregnskapet fastsatt av kompetent organ

Bekreftet av representant for selskapet: Steinar Folgerø
Dato for fastsettelse av årsregnskapet: 30.06.2025

Revisjon

Årsregnskapet er utarbeidet av ekstern
autorisert regnskapsfører: Ja
Ekstern autorisert regnskapsfører har i
løpet av regnskapsåret bistått ved den
løpende regnskapsføringen eller utført
andre tjenester for selskapet enn å
utarbeide årsregnskapet: Ja

Grunnlag for avgivelse

År 2024: Årsregnskap er elektronisk innlevert.
År 2023: Tall er hentet fra elektronisk innlevert årsregnskap fra 2024.

Det er ikke krav til at årsregnskapet m.v. som sendes til Regnskapsregisteret er undertegnet. Kontrollen på at dette er utført ligger hos revisor/enhetens øverste organ. Sikkerheten ivaretas ved at innsender har rolle/rettighet for innsending av årsregnskapet via Altinn, og ved at det bekreftes at årsregnskapet er fastsatt av kompetent organ.

Brønnøysundregistrene, 07.07.2025

Brønnøysundregistrene
Postadresse: Postboks 900, 8910 Brønnøysund
Telefon: 75 00 75 00
E-post: firmapost@brreg.no Internett: www.brreg.no
Organisasjonsnummer: 974 760 673



Organisasjonsnr: 813 083 892
SN GRUPPEN AS

RESULTATREGNSKAP

Beløp i: NOK	Note	2024	2023
RESULTATREGNSKAP			
Inntekter			
Salgsinntekt		0	307 423
Sum inntekter		0	307 423
Kostnader			
Annen driftskostnad	1	952 650	1 433 714
Sum kostnader		952 650	1 433 714
Driftsresultat		-952 650	-1 126 291
Finansinntekter og finanskostnader			
Inntekt på investering i datterselskap og tilknyttet selskap		0	16 929 412
Renteinntekt fra foretak i samme konsern		777 914	572 234
Annen renteinntekt		1 566 595	1 259 077
Annen finansinntekt		0	50 393 444
Sum finansinntekter		2 344 509	69 154 166
Nedskrivning av finansielle eiendeler		2 565 740	0
Rentekostnad til foretak i samme konsern		-278 064	690 378
Annen rentekostnad		0	19 759
Annen finanskostnad		0	52 444
Sum finanskostnader		2 287 676	762 581
Netto finans		56 833	68 391 585
Resultat før skattekostnad		-895 817	67 265 295
Skattekostnad	2, 3	318 507	201 606
Årsresultat		-1 214 324	67 063 689
Overføringer og disponeringer			
Ordinært utbytte		50 000 000	0
Ekstraordinært utbytte		0	90 000 000
Annen egenkapital		-51 214 324	-22 936 311
Sum overføringer og disponeringer		-1 214 324	67 063 689



Organisasjonsnr: 813 083 892
SN GRUPPEN AS

BALANSE

<u>Beløp i: NOK</u>	<u>Note</u>	<u>2024</u>	<u>2023</u>
BALANSE - EIENDELER			
Anleggsmidler			
Immaterielle eiendeler			
Sum immaterielle eiendeler		0	0
Varige driftsmidler			
Sum varige driftsmidler		0	0
Finansielle anleggsmidler			
Investeringer i aksjer og andeler		31 791 266	34 357 006
Sum finansielle anleggsmidler		31 791 266	34 357 006
Sum anleggsmidler		31 791 266	34 357 006
Omløpsmidler			
Varer			
Varer		535 000	535 000
Sum varer		535 000	535 000
Fordringer			
Kundefordringer		12 500	288 103
Andre kortsiktige fordringer		42 157	17 829 525
Konsernfordringer		11 418 767	23 517 629
Sum fordringer		11 473 424	41 635 257
Investeringer			
Sum investeringer		0	0
Bankinnskudd, kontanter og lignende			
Bankinnskudd, kontanter og lignende	4	51 727 965	25 455 595
Sum bankinnskudd, kontanter og lignende		51 727 965	25 455 595
Sum omløpsmidler		63 736 389	67 625 852
SUM EIENDELER		95 527 655	101 982 858
BALANSE - EGENKAPITAL OG GJELD			
Egenkapital			
Innskutt egenkapital			
Aksjekapital	5, 6	10 345 000	10 345 000



Annen innskutt egenkapital	6	0	0
Sum innskutt egenkapital		10 345 000	10 345 000
Opptjent egenkapital			
Annen egenkapital		34 641 393	86 146 543
Udekket tap	6	0	0
Sum opptjent egenkapital		34 641 393	86 146 543
Sum egenkapital		44 986 393	96 491 543
Gjeld			
Langsiktig gjeld			
Sum avsetninger for forpliktelseser		0	0
Annen langsiktig gjeld			
Øvrig langsiktig gjeld		0	4 264 120
Sum annen langsiktig gjeld		0	4 264 120
Sum langsiktig gjeld		0	4 264 120
Kortsiktig gjeld			
Leverandørgjeld		58 900	381 498
Betalbar skatt	2, 3	318 507	201 452
Skyldige offentlige avgifter	4	0	9 450
Utbytte		50 000 000	0
Kortsiktig konserngjeld		163 855	624 795
Annen kortsiktig gjeld		0	10 000
Sum kortsiktig gjeld		50 541 262	1 227 194
Sum gjeld		50 541 262	5 491 314
SUM EGENKAPITAL OG GJELD		95 527 655	101 982 857



Organisasjonsnr: 813 083 892
SN GRUPPEN AS

NOTEOPPLYSNINGER - SELSKAP - alle poster oppgitt i hele tall

Note

Regnskapsprinsipper

Årsregnskapet er satt opp i samsvar med regnskapsloven og god regnskapsskikk for små foretak. Klassifisering og vurdering av balanseposter Anleggsmidler er eiendeler bestemt til varig eie eller bruk. Eiendeler som er knyttet til varekretsløpet er klassifisert som omløpsmidler. Fordringer klassifiseres som omløpsmidler hvis de forfaller til betaling innen ett år etter transaksjonsdagen. Tilsvarende klassifiseres gjeld som kortsiktig hvis gjelden forfaller til betaling innen ett år. Omløpsmidler vurderes til laveste av anskaffelseskost og virkelig verdi. Kortsiktig gjeld balanseføres til nominelt beløp på etableringstidspunktet. Anleggsmidler vurderes til anskaffelseskost. Varige anleggsmidler avskrives etter en fornuftig avskrivningsplan. Anleggsmidlene nedskrives til virkelig verdi ved verdifall som ikke forventes å være forbigående. Langsiktig gjeld med unntak av andre avsetninger balanseføres til nominelt beløp på etableringstidspunktet. Fordringer Kundefordringer og andre fordringer er oppført i balansen til pålydende etter fradrag for avsetning til forventet tap. Avsetning til tap gjøres på grunnlag av individuelle vurderinger av de enkelte fordringene. Varebeholdninger For råvarer er gjenanskaffelseskost vurdert som tilnærming til virkelig verdi. Det foretas nedskrivning for påregnelig ukurans. Forøvrig er følgende regnskapsprinsipper anvendt: Leieavtaler er ikke balanseført. Skatt Skattekostnaden i resultatregnskapet omfatter både periodens betalbare skatt og endring i utsatt skatt. Utsatt skatt er beregnet med 22% på grunnlag av de midlertidige forskjeller som eksisterer mellom regnskapsmessige og skattemessige verdier, samt skattemessig underskudd til fremføring ved utgangen av regnskapsåret. Skatteøkende og skattereduserende midlertidige forskjeller som reverserer eller kan reversere i samme periode er fastsatt og skattevirkningen er beregnet på nettogrunnlaget. Selskapet har ikke endret regnskapsprinsipp fra 2023 til 2024.

Note

Antall årsverk i regnskapsåret
0.00

<u>Sum</u>	<u>Beløp</u>
<u>Balanseført verdi 31.12.</u>	<u>Varige driftsmidler Immaterielle eiend.</u>

Konsernregnskap

Morselskapet sitt navn

Forretningskontor for morselskapet



SN GRUPPEN AS
813 083 892

Resultatregnskap

	Note	2024	2023
Driftsinntekter			
Salgsinntekt		0	307 423
Sum driftsinntekter		0	307 423
Driftskostnader			
Annen driftskostnad	1	-952 650	-1 433 714
Sum driftskostnader		-952 650	-1 433 714
Driftsresultat		-952 650	-1 126 291
Finansinntekter			
Inntekt på investering i datterselskap og tilknyttet selskap		0	16 929 412
Renteinntekt fra foretak i samme konsern		777 914	572 234
Annen renteinntekt		1 566 595	1 259 077
Annen finansinntekt		0	50 393 444
Sum finansinntekter		2 344 509	69 154 166
Finanskostnader			
Nedskrivning av finansielle eiendeler		-2 565 740	0
Rentekostnad til foretak i samme konsern		278 064	-690 378
Annen rentekostnad		0	-19 759
Annen finanskostnad		0	-52 444
Sum finanskostnader		-2 287 676	-762 581
Netto finans		56 833	68 391 586
Resultat før skattekostnad		-895 817	67 265 295
Skattekostnad	2, 3	-318 507	-201 606
Årsresultat		-1 214 324	67 063 689
Overføringer			
Ordinært utbytte		50 000 000	0
Ekstraordinært utbytte		0	90 000 000
Annen egenkapital		-51 214 324	-22 936 311
Sum overføringer		-1 214 324	67 063 689



SN GRUPPEN AS
813 083 892

Balanse

	Note	31.12.2024	31.12.2023
EIENDELER			
Anleggsmidler			
Finansielle anleggsmidler			
Investeringer i aksjer og andeler		31 791 266	34 357 006
Sum finansielle anleggsmidler		31 791 266	34 357 006
Sum anleggsmidler		31 791 266	34 357 006
Omløpsmidler			
Varer			
Varer		535 000	535 000
Sum varer		535 000	535 000
Fordringer			
Kundefordringer		12 500	288 103
Kortsiktige konsernfordringer		11 418 767	23 517 629
Andre kortsiktige fordringer		42 157	17 829 525
Sum fordringer		11 473 424	41 635 257
Bankinnskudd, kontanter og lignende			
Bankinnskudd, kontanter og lignende	4	51 727 965	25 455 595
Sum bankinnskudd, kontanter og lignende		51 727 965	25 455 595
Sum omløpsmidler		63 736 389	67 625 852
SUM EIENDELER		95 527 655	101 982 858



SN GRUPPEN AS
813 083 892

Balanse

	Note	31.12.2024	31.12.2023
EGENKAPITAL OG GJELD			
Egenkapital			
Innskutt egenkapital			
Aksjekapital	5, 6	10 345 000	10 345 000
Sum innskutt egenkapital		10 345 000	10 345 000
Opptjent egenkapital			
Annen egenkapital		34 641 393	86 146 543
Sum opptjent egenkapital		34 641 393	86 146 543
Sum egenkapital		44 986 393	96 491 543
Gjeld			
Annen langsiktig gjeld			
Øvrig langsiktig gjeld		0	4 264 120
Sum annen langsiktig gjeld		0	4 264 120
Kortsiktig gjeld			
Leverandørgjeld		58 900	381 498
Betalbar skatt	2, 3	318 507	201 452
Skyldige offentlige avgifter	4	0	9 450
Utbytte		50 000 000	0
Kortsiktig konserngjeld		163 855	624 795
Annen kortsiktig gjeld		0	10 000
Sum kortsiktig gjeld		50 541 262	1 227 194
Sum gjeld		50 541 262	5 491 314
SUM EGENKAPITAL OG GJELD		95 527 655	101 982 858

MOSJØEN, 30.06.2025

Bjørn Andreas Krane
styrets leder

Torbjørn Folgerø
styremedlem

Rune Næstby
styremedlem

Willy Ole Sørum
styremedlem

Steinar Folgerø
styremedlem



SN GRUPPEN AS
813 083 892

Noter

Regnskapsprinsipper

Årsregnskapet er satt opp i samsvar med regnskapsloven og god regnskapsskikk for små foretak.

Klassifisering og vurdering av balanseposter

Anleggsmidler er eiendeler bestemt til varig eie eller bruk. Eiendeler som er knyttet til varekretsløpet er klassifisert som omløpsmidler. Fordringer klassifiseres som omløpsmidler hvis de forfaller til betaling innen ett år etter transaksjonsdagen. Tilsvarende klassifiseres gjeld som kortsiktig hvis gjelden forfaller til betaling innen ett år.

Omløpsmidler vurderes til laveste av anskaffelseskost og virkelig verdi. Kortsiktig gjeld balanseføres til nominelt beløp på etableringstidspunktet. Anleggsmidler vurderes til anskaffelseskost. Varige anleggsmidler avskrives etter en fornuftig avskrivningsplan. Anleggsmidlene nedskrives til virkelig verdi ved verdifall som ikke forventes å være forbigående. Langsiktig gjeld med unntak av andre avsetninger balanseføres til nominelt beløp på etableringstidspunktet.

Fordringer

Kundefordringer og andre fordringer er oppført i balansen til pålydende etter fradrag for avsetning til forventet tap. Avsetning til tap gjøres på grunnlag av individuelle vurderinger av de enkelte fordringene.

Varebeholdninger

For råvarer er gjenanskaffelseskost vurdert som tilnærming til virkelig verdi. Det foretas nedskrivning for påregnelig ukurans.

Forøvrig er følgende regnskapsprinsipper anvendt:

Leieavtaler er ikke balanseført.

Skatt

Skattekostnaden i resultatregnskapet omfatter både periodens betalbare skatt og endring i utsatt skatt. Utsatt skatt er beregnet med 22% på grunnlag av de midlertidige forskjeller som eksisterer mellom regnskapsmessige og skattemessige verdier, samt skattemessig underskudd til fremføring ved utgangen av regnskapsåret. Skatteøkende og skattereduserende midlertidige forskjeller som reverserer eller kan reversere i samme periode er fastsatt og skattevirkningen er beregnet på nettogrunnlaget.

Selskapet har ikke endret regnskapsprinsipp fra 2023 til 2024.

Note 1 - Revisjon

Godtgjørelse til revisor	2024	2023
Revisjon	29 000	32 000
Andre tjenester	0	0
Sum godtgjørelse til revisor	29 000	32 000

Note 2 - Spesifisering av skatt

Skattekostnad	2024	2023
Betalbar skatt på alminnelig inntekt	318 507	201 452
Betalbar skatt, for mye, for lite avsatt tidligere år	0	154
Skattekostnad	318 507	201 606



SN GRUPPEN AS

813 083 892

Skattepliktig inntekt

Resultat før skatt	-895 817	67 265 295
Permanente forskjeller	2 293 576	-66 974 398
+/- Endring i midlertidige forskjeller	50 000	0
+/- Mottatt/avgitt konsernbidrag	0	624 795
Skattepliktig inntekt	1 447 759	915 692

Betalbar skatt i balansen

Betalbar skatt på årets resultat	318 507	201 452
Betalbar skatt i balansen	318 507	201 452

Note 3 - Midlertidige forskjeller - utsatt skatt/skattefordel

Utsatt skatt/utsatt skattefordel i balansen avsettes på grunnlag av forskjeller mellom regnskapsmessige og skattemessige verdier i henhold til norsk regnskapsstandard for skatt.

Midlertidige skatteøkende og skattereduserende forskjeller som kan utlignes er nettoført.

Midlertidige forskjeller knyttet til:	01.01.2024	31.12.2024	Endring
Omløpsmidler	0	-50 000	50 000
Netto forskjeller	0	-50 000	50 000
Skattereduserende forskjeller som ikke kan utlignes	0	50 000	-50 000
Sum midlertidige forskjeller som inngår i grunnlag for utsatt skatt/skattefordel	0	0	0
Utsatt skatt 31.12.2024 basert på 22 %	0	0	0

Note 4 - Bankinnskudd

	31.12.2024
I posten for bankinnskudd inngår egen konto for bundne skattetrekksmidler med Skyldig skattetrekk	2 561 0

Note 5 - Aksjekapital

Aksjeklasse	Antall aksjer	Aksjenes pålydende	Bokført verdi
Ordinære	10 345	1 000	10 345 000
Aksjonærer	Antall aksjer	Eierandel %	Aksjeklasse
SØRRA HOLDING AS	7 345	71,00	Ordinære
NÆSTBY HOLDING AS	3 000	29,00	Ordinære
Totalt antall aksjer	10 345	100	

Note 6 - Egenkapital

	Aksjekapital	Opptjent egenkapital	Sum
Egenkapital 31.12.2023	10 345 000	86 146 543	96 491 543
Årsresultat	0	-1 214 324	-1 214 324
Avsatt utbytte	0	-50 000 000	-50 000 000
Andre endringer	0	-290 826	-290 826
Egenkapital 31.12.2024	10 345 000	34 641 393	44 986 393



SN GRUPPEN AS
813 083 892

Antall årsverk

Selskapet har ikke hatt ansatte i løpet av regnskapsåret.

Investeringer i datterselskaper

Selskapsnavn	Forretningskontor	Eier- Stemme-		Bokført verdi	Årsresultat	Egenkapital
		andel (%)	rett (%)			
Karlsholmveien 15 AS	Dønna	100,00	100,00	412 693	119 894	1 684 751
Nord - Herøyveien 55 AS	Herøy	100,00	100,00	307 302	214 731	1 869 667
Helgeland Bolig Bygg AS	Vefsn	100,00	100,00	573 720	-283 106	2 209 626
Næstby Eiendom AS	Vefsn	100,00	100,00	18 129 084	1 564 085	6 134 521
Næstby Entreprenør AS	Vefsn	100,00	100,00	1		
Bygg Gros Entreprenør AS	Brønnøy	93,68	93,68		-222 987	-2 286 400
Brønnøen Holding Eiendom AS	Brønnøy	93,68	93,68		797 639	1 746 478
Brønnøen Holding AS	Brønnøy	93,68	93,68	11 703 995	61 227	7 984 314
Solhaug Byggevare Holding AS	Meløy	51,00	51,00	3 230 211	360 908	5 244 062
Sum				34 357 006		



Til generalforsamlingen i SN Gruppen AS

Uavhengig revisors beretning

Konklusjon

Vi har revidert årsregnskapet for SN Gruppen AS som viser et underskudd på kr 1 214 324. Årsregnskapet består av balanse per 31. desember 2024, resultatregnskap for regnskapsåret avsluttet per denne datoen og noter til årsregnskapet, herunder et sammendrag av viktige regnskapsprinsipper.

Etter vår mening

- oppfyller årsregnskapet gjeldende lovkrav, og
- gir årsregnskapet et rettviseende bilde av selskapets finansielle stilling per 31. desember 2024 og av dets resultater for regnskapsåret avsluttet per denne datoen i samsvar med regnskapslovens regler og god regnskapsskikk i Norge.

Grunnlag for konklusjonen

Vi har gjennomført revisjonen i samsvar med International Standards on Auditing (ISA-ene). Våre oppgaver og plikter i henhold til disse standardene er beskrevet nedenfor under "Revisors oppgaver og plikter ved revisjonen av årsregnskapet". Vi er uavhengige av selskapet i samsvar med kravene i relevante lover og forskrifter i Norge og International Code of Ethics for Professional Accountants (inkludert internasjonale uavhengighetsstandarder) utstedt av International Ethics Standards Board for Accountants (IESBA-reglene), og vi har overholdt våre øvrige etiske forpliktelser i samsvar med disse kravene. Innhentet revisjonsbevis er etter vår vurdering tilstrekkelig og hensiktsmessig som grunnlag for vår konklusjon.

Ledelsens ansvar for årsregnskapet

Styret og daglig leder (ledelsen) er ansvarlige for å utarbeide årsregnskapet og for at det gir et rettviseende bilde i samsvar med regnskapslovens regler og god regnskapsskikk i Norge. Ledelsen er også ansvarlig for slik intern kontroll som den finner nødvendig for å kunne utarbeide et årsregnskap som ikke inneholder vesentlig feilinformasjon, verken som følge av misligheter eller utilsiktede feil.

Ved utarbeidelsen av årsregnskapet må ledelsen ta standpunkt til selskapets evne til fortsatt drift og opplyse om forhold av betydning for fortsatt drift. Forutsetningen om fortsatt drift skal legges til grunn for årsregnskapet så lenge det ikke er sannsynlig at virksomheten vil bli avvirket.

Revisors oppgaver og plikter ved revisjonen av årsregnskapet

Vårt mål er å oppnå betryggende sikkerhet for at årsregnskapet som helhet ikke inneholder vesentlig feilinformasjon, verken som følge av misligheter eller utilsiktede feil, og å avgi en revisjonsberetning som inneholder vår konklusjon. Betryggende sikkerhet er en høy grad av sikkerhet, men ingen garanti for at en revisjon utført i samsvar med ISA-ene, alltid vil avdekke vesentlig feilinformasjon. Feilinformasjon kan oppstå som følge av misligheter eller utilsiktede feil. Feilinformasjon er å anse



som vesentlig dersom den enkeltvis eller samlet med rimelighet kan forventes å påvirke de økonomiske beslutningene som brukerne foretar på grunnlag av årsregnskapet.

For videre beskrivelse av revisors oppgaver og plikter vises det til:

<https://revisorforeningen.no/revisjonsberetninger>

Mo i Rana, 30.06.2025


Helgeland Revisjon AS

Geir Voldsund


Statsautorisert revisor



 BankID Signing
Steinar Folgerø
2025-06-30

 BankID Signing
Willy Ole Sørum
2025-06-30

 BankID Signing
Torbjørn Folgerø
2025-06-30

 BankID Signing
Bjørn Andreas Krane
2025-07-01

 BankID Signing
Rune Næstby
2025-07-01

Arsoppgjør for

SN GRUPPEN AS

813083892

01.01.2024 - 31.12.2024

Innhold	Side
Resultatregnskap	2
Eiendeler	3
Egenkapital og gjeld	4
Noter	5



SN GRUPPEN AS
813 083 892

Resultatregnskap

Driftsinntekter

Salgsinntekt

Sum driftsinntekter

Driftskostnader

Annen driftskostnad

Sum driftskostnader

Driftsresultat

Finansinntekter

Inntekt på investering i datterselskap og tilknyttet selskap

Renteinntekt fra foretak i samme konsern

Annen renteinntekt

Annen finansinntekt

Sum finansinntekter

Finanskostnader

Nedskrivning av finansielle eiendeler

Rentekostnad til foretak i samme konsern

Annen rentekostnad

Annen finanskostnad

Sum finanskostnader

Netto finans

Resultat før skattekostnad

Skattekostnad

Årsresultat

Overføringer

Ordinært utbytte

Ekstraordinært utbytte

Annen egenkapital

Sum overføringer

Note

2024

0

0

-952 650

-952 650

-952 650

0

777 914

1 566 595

0

2 344 509

-2 565 740

278 064

0

0

-2 287 676

56 833

-895 817

-318 507

-1 214 324


50 000 000

0


-51 214 324

-1 214 324

 BankID Signing
Steinar Folgerø
2025-06-30

 BankID Signing
Willy Ole Sørum
2025-06-30


 BankID Signing
Torbjørn Folgerø
2025-06-30


 BankID Signing
Bjørn Andreas Krane
2025-07-01


 BankID Signing
Rune Næstby
2025-07-01


071 420


 BankID Signing
Rune Næstby
2025-07-01


 BankID Signing
Rune Næstby
2025-07-01

 BankID Signing
Rune Næstby
2025-07-01


 BankID Signing
Rune Næstby
2025-07-01


 BankID Signing
Rune Næstby
2025-07-01


 BankID Signing
Rune Næstby
2025-07-01

 BankID Signing
Rune Næstby
2025-07-01


 BankID Signing
Rune Næstby
2025-07-01


 BankID Signing
Rune Næstby
2025-07-01

 BankID Signing
Rune Næstby
2025-07-01


 BankID Signing
Rune Næstby
2025-07-01


 BankID Signing
Rune Næstby
2025-07-01

 BankID Signing
Rune Næstby
2025-07-01

 BankID Signing
Rune Næstby
2025-07-01

 BankID Signing
Rune Næstby
2025-07-01

 BankID Signing
Rune Næstby
2025-07-01

 BankID Signing
Rune Næstby
2025-07-01

 BankID Signing
Rune Næstby
2025-07-01

 BankID Signing
Rune Næstby
2025-07-01

 BankID Signing
Rune Næstby
2025-07-01

 BankID Signing
Rune Næstby
2025-07-01

 BankID Signing
Rune Næstby
2025-07-01

 BankID Signing
Rune Næstby
2025-07-01

 BankID Signing
Rune Næstby
2025-07-01


 BankID Signing
Rune Næstby
2025-07-01

 BankID Signing
Rune Næstby
2025-07-01

 BankID Signing
Rune Næstby
2025-07-01

 BankID Signing
Rune Næstby
2025-07-01

 BankID Signing
Rune Næstby
2025-07-01

 BankID Signing
Rune Næstby
2025-07-01

 BankID Signing
Rune Næstby
2025-07-01



SN GRUPPEN AS
813 083 892

Balanse

EIENDELER

Anleggsmidler

Finansielle anleggsmidler

Investeringer i aksjer og andeler

Sum finansielle anleggsmidler

Sum anleggsmidler

Omløpsmidler

Varer

Varer

Sum varer

Fordringer

Kundefordringer

Kortsiktige konsernfordringer

Andre kortsiktige fordringer

Sum fordringer

Bankinnskudd, kontanter og lignende

Bankinnskudd, kontanter og lignende

Sum bankinnskudd, kontanter og lignende

Sum omløpsmidler

SUM EIENDELER

Note

31.12.2024

31 791 266

31 791 266

31 791 266

535 000

535 000

12 500

11 418 767

42 157

11 473 424


51 727 965

51 727 965


63 736 389

95 527 655

 BankID Signing
Steinar Folgerø
2025-06-30

 BankID Signing
Willy Ole Sørum
2025-06-30

 BankID Signing
Torbjørn Folgerø
2025-06-30

 BankID Signing
Bjørn Andreas Krane
2025-07-01

 BankID Signing
Rune Næstby
2025-07-01

34 357 006

34 357 006

34 357 006

535 000

535 000

288 103

23 517 629

17 829 525

41 635 257

25 455 595

25 455 595

67 625 852

101 982 858



SN GRUPPEN AS
813 083 892

Balanse

EGENKAPITAL OG GJELD

Egenkapital

Innskutt egenkapital

Aksjekapital

Sum innskutt egenkapital

Opptjent egenkapital

Annen egenkapital

Sum opptjent egenkapital

Sum egenkapital

Gjeld

Annen langsiktig gjeld

Øvrig langsiktig gjeld

Sum annen langsiktig gjeld

Kortsiktig gjeld

Leverandørgjeld

Betalbar skatt

Skyldige offentlige avgifter

Utbytte

Kortsiktig konserngjeld

Annen kortsiktig gjeld

Sum kortsiktig gjeld

Sum gjeld

SUM EGENKAPITAL OG GJELD

Note

31.12.2024

10 345 000

10 345 000

34 641 393

34 641 393

44 986 393

0

0

58 900

318 507

0

50 000 000

163 855


0

50 541 262


50 541 262

95 527 655

 BankID Signing
Steinar Folgerø
2025-06-30

 BankID Signing
Willy Ole Sørum
2025-06-30

 BankID Signing
Torbjørn Folgerø
2025-06-30

 BankID Signing
Bjørn Andreas Krane
2025-07-01

 BankID Signing
Rune Næstby
2025-07-01

4 264 120

4 264 120

381 498

201 452

9 450

0

624 795

10 000

1 227 194

5 491 314

101 982 858

MOSJØEN, 30.06.2025

Bjørn Andreas Krane
styrets leder

Torbjørn Folgerø
styremedlem

Rune Næstby
styremedlem

Willy Ole Sørum
styremedlem

Steinar Folgerø
styremedlem



SN GRUPPEN AS
813 083 892

Noter

Regnskapsprinsipper

Årsregnskapet er satt opp i samsvar med regnskapsloven og god regnskapsskikk for små foretal



Klassifisering og vurdering av balanseposter

Anleggsmidler er eiendeler bestemt til varig eie eller bruk. Eiendeler som er knyttet til varekretsløpet er klassifisert som omløpsmidler. Fordringer klassifiseres som omløpsmidler hvis de forfaller til betaling innen ett år etter transaksjonsdagen. Tilsvarende klassifiseres gjeld som kortsiktig hvis gjelden forfaller til betaling innen ett år.

Omløpsmidler vurderes til laveste av anskaffelseskost og virkelig verdi. Kortsiktig gjeld balanseføres til nominelt beløp på etableringstidspunktet. Anleggsmidler vurderes til anskaffelseskost. Varige anleggsmidler avskrives etter en fornuftig avskrivningsplan. Anleggsmidlene nedskrives til virkelig verdi ved verdifall som ikke forventes å være forbigående. Langsiktig gjeld med unntak av andre avsetninger balanseføres til nominelt beløp på etableringstidspunktet.

Fordringer

Kundefordringer og andre fordringer er oppført i balansen til pålydende etter fradrag for avsetning til forventet tap. Avsetning til tap gjøres på grunnlag av individuelle vurderinger av de enkelte fordringene.

Varebeholdninger

For råvarer er gjenanskaffelseskost vurdert som tilnærming til virkelig verdi. Det foretas nedskrivning for påregnelig ukurans.

Forøvrig er følgende regnskapsprinsipper anvendt:

Leieavtaler er ikke balanseført.

Skatt

Skattekostnaden i resultatregnskapet omfatter både periodens betalbare skatt og endring i utsatt skatt. Utsatt skatt er beregnet med 22% på grunnlag av de midlertidige forskjeller som eksisterer mellom regnskapsmessige og skattemessige verdier, samt skattemessig underskudd til fremføring ved utgangen av regnskapsåret. Skatteøkende og skattereduserende midlertidige forskjeller som reverserer eller kan reversere i samme periode er fastsatt og skattevirkningen er beregnet på nettogrunnlaget.

Selskapet har ikke endret regnskapsprinsipp fra 2023 til 2024.

Note 1 - Revisjon

Godtgjørelse til revisor	2024	2023
Revisjon	29 000	32 000
Andre tjenester	0	0
Sum godtgjørelse til revisor	29 000	32 000

Note 2 - Spesifisering av skatt

Skattekostnad	2024	2023
Betalbar skatt på alminnelig inntekt	318 507	201 452
Betalbar skatt, for mye, for lite avsatt tidligere år	0	154
Skattekostnad	318 507	201 606



SN GRUPPEN AS

813 083 892

Skattepliktig inntekt

Resultat før skatt	-895 817	
Permanente forskjeller	2 293 576	
+/- Endring i midlertidige forskjeller	50 000	
+/- Mottatt/avgitt konsernbidrag	0	
Skattepliktig inntekt	1 447 759	
Betalbar skatt i balansen		
Betalbar skatt på årets resultat	318 507	201 452
Betalbar skatt i balansen	318 507	201 452

BankID Signing
Steinar Folgerø
2025-06-30

BankID Signing
Willy Ole Sørum
2025-06-30

BankID Signing
Torbjørn Folgerø
2025-06-30

BankID Signing
Bjørn Andreas Krane
2025-07-01

BankID Signing
Rune Næstby
2025-07-01

Note 3 - Midlertidige forskjeller - utsatt skatt/skattefordel

Utsatt skatt/utsatt skattefordel i balansen avsettes på grunnlag av forskjeller mellom regnskapsmessige og skattemessige verdier i henhold til norsk regnskapsstandard for skatt.

Midlertidige skatteøkende og skattereduserende forskjeller som kan utlignes er nettoført.

Midlertidige forskjeller knyttet til:	01.01.2024	31.12.2024	Endring
Omløpsmidler	0	-50 000	50 000
Netto forskjeller	0	-50 000	50 000
Skattereduserende forskjeller som ikke kan utlignes	0	50 000	-50 000
Sum midlertidige forskjeller som inngår i grunnlag for utsatt skatt/skattefordel	0	0	0
Utsatt skatt 31.12.2024 basert på 22 %	0	0	0

Note 4 - Bankinnskudd

	31.12.2024
I posten for bankinnskudd inngår egen konto for bundne skattetrekksmidler med Skyldig skattetrekk	2 561 0

Note 5 - Aksjekapital

Aksjeklasse	Antall aksjer	Aksjenes pålydende	Bokført verdi
Ordinære	10 345	1 000	10 345 000
Aksjonærer	Antall aksjer	Eierandel %	Aksjeklasse
SØRRA HOLDING AS	7 345	71,00	Ordinære
NÆSTBY HOLDING AS	3 000	29,00	Ordinære
Totalt antall aksjer	10 345	100	

Note 6 - Egenkapital

	Aksjekapital	Opptjent egenkapital	Sum
Egenkapital 31.12.2023	10 345 000	86 146 543	96 491 543
Årsresultat	0	-1 214 324	-1 214 324
Avsatt utbytte	0	-50 000 000	-50 000 000
Andre endringer	0	-290 826	-290 826
Egenkapital 31.12.2024	10 345 000	34 641 393	44 986 393




SN GRUPPEN AS
813 083 892


Antall årsverk


Selskapet har ikke hatt ansatte i løpet av regnskapsåret.

Investeringer i datterselskaper

 BankID Signing
Steinar Folgerø
2025-06-30

 BankID Signing
Willy Ole Særum
2025-06-30

 BankID Signing
Torbjørn Folgerø
2025-06-30

 BankID Signing
Bjørn Andreas Krane
2025-07-01

 BankID Signing
Rune Næstby
2025-07-01

Selskapsnavn	Forretningskontor	Eier- Stemme-		Bokført verdi	Årsresultat	Egenkapital
		andel (%)	rett (%)			
Karlsholmveien 15 AS	Dønna	100,00	100,00	412 693	119 894	1 684 751
Nord - Herøyveien 55 AS	Herøy	100,00	100,00	307 302	214 731	1 869 667
Helgeland Bolig Bygg AS	Vefsn	100,00	100,00	573 720	-283 106	2 209 626
Næstby Eiendom AS	Vefsn	100,00	100,00	18 129 084	1 564 085	6 134 521
Næstby Entreprenør AS	Vefsn	100,00	100,00	1		
Bygg Gros Entreprenør AS	Brønnøy	93,68	93,68		-222 987	-2 286 400
Brønnøen Holding Eiendom AS	Brønnøy	93,68	93,68		797 639	1 746 478
Brønnøen Holding AS	Brønnøy	93,68	93,68	11 703 995	61 227	7 984 314
Solhaug Byggevarer Holding AS	Meløy	51,00	51,00	3 230 211	360 908	5 244 062
Sum				34 357 006		